

**Uchwała Nr .....  
Rady Miejskiej w Jaworznie**

z dnia ..... 2021 r.

**w sprawie uchwały budżetowej na 2022 rok miasta Jaworzna**

Na podstawie art. 18 ust. 2 pkt 4, pkt 9 lit d, lit i, art. 61 ust. 2 ustawy z dnia 8 marca 1990 r. o samorządzie gminnym (tekst jednolity: Dz. U. z 2021 r. poz. 1372 z późn. zm.) art. 12 pkt 5, art. 61 pkt 2 ustawy z dnia 5 czerwca 1998 r. o samorządzie powiatowym (tekst jednolity: Dz. U. z 2020 r. poz. 920 z późn. zm.), art. 94, art. 211, art. 212, art. 214, art. 215, art. 222, art. 235, art. 236, art. 237, art. 239, art. 242, art. 258, art. 264 ust. 3 ustawy z dnia 27 sierpnia 2009 r. o finansach publicznych (tekst jednolity: Dz. U. z 2021 r. poz. 305 z późn. zm.)

**Rada Miejska w Jaworznie  
uchwala, co następuje:**

**§ 1**

Ustala się planowane dochody budżetu miasta Jaworzna na rok 2022 w łącznej kwocie 580.000.000 zł, w tym:

1. dochody bieżące w kwocie 545.703.795 zł
2. dochody majątkowe w kwocie 34.296.205 zł

w tym:

- 1) dochody gminy w kwocie 452.092.265 zł, z tego:
  - a) dochody bieżące gminy w kwocie 443.228.358 zł
  - b) dochody majątkowe gminy w kwocie 8.863.907 zł
- 2) dochody powiatu w kwocie 127.907.735 zł, z tego:
  - a) dochody bieżące powiatu w kwocie 102.475.437 zł
  - b) dochody majątkowe powiatu w kwocie 25.432.298 złzgodnie z tabelą Nr 1 załączoną do niniejszej uchwały.

**§ 2**

Ustala się planowane wydatki budżetu miasta Jaworzna na rok 2022 w łącznej kwocie 624.535.476,20 zł, w tym:

1. wydatki bieżące w kwocie 538.241.048 zł
2. wydatki majątkowe w kwocie 86.294.428,20 zł

w tym:

- 1) wydatki gminy w kwocie 484.318.139,20, z tego:
  - a) wydatki bieżące gminy w kwocie 453.864.734,00 zł

- b) wydatki majątkowe gminy w kwocie 30.453.405,20 zł
- 2) wydatki powiatu w kwocie 140.217.337,00 zł, z tego:
  - a) wydatki bieżące powiatu w kwocie 84.376.314,00 zł
  - b) wydatki majątkowe powiatu w kwocie 55.841.023,00 złzgodnie z tabelą Nr 2 i Nr 3 załączoną do niniejszej uchwały.

### § 3

1. Ustala się planowany deficyt budżetu miasta Jaworzna na 2022 rok w kwocie 44.535.476,20 zł.
2. Planowany deficyt budżetu miasta Jaworzna na 2022 rok w kwocie 44.535.476,20 zł zostanie sfinansowany:
  - 1) przychodami z niewykorzystanych środków pieniężnych na rachunku bieżącym budżetu, wynikających z rozliczenia dochodów i wydatków nimi finansowanych związanych ze szczególnymi zasadami wykonywania budżetu określonymi w odrębnych ustawach w kwocie 13.213.797,20 zł,
  - 2) przychodami z wolnych środków, o których mowa w art. 217 ust.2 pkt 6 ustawy o finansach publicznych stanowiące nadwyżkę środków pieniężnych na rachunku bieżącym budżetu JST w kwocie 20.349.994 zł,
  - 3) przychodami z tytułu sprzedaży papierów wartościowych emitowanych przez miasto (obligacji komunalnych) w kwocie 10.971.685 zł.
3. Ustala się przychody budżetu miasta Jaworzna na 2022 rok w kwocie 62.375.184,20 zł.

Planowanymi przychodami w kwocie 62.375.184,20 zł są:

- 1) przychody z niewykorzystanych środków pieniężnych na rachunku bieżącym budżetu, wynikających z rozliczenia dochodów i wydatków nimi finansowanych związanych ze szczególnymi zasadami wykonywania budżetu określonymi w odrębnych ustawach w kwocie 13.213.797,20 zł,
  - 2) wolne środki, o których mowa w art. 217 ust.2 pkt 6 ustawy o finansach publicznych stanowiące nadwyżkę środków pieniężnych na rachunku bieżącym budżetu JST, wynikającą z rozliczeń wyemitowanych papierów wartościowych, kredytów i pożyczek z lat ubiegłych w kwocie 29.061.379 zł,
  - 3) przychody ze sprzedaży innych papierów wartościowych (emisji przez miasto obligacji komunalnych) w kwocie 20.000.000 zł,
  - 4) przychody ze spłat pożyczek i kredytów udzielonych ze środków publicznych w kwocie 100.008 zł.
4. Planowane przychody budżetu miasta Jaworzna na 2022 rok w kwocie 62.375.184,20 zł przeznacza się na:
    - 1) rozchody w kwocie ogółem 17.839.708 zł, w tym:
      - a) na spłatę zaciągniętych w latach poprzednich kredytów długoterminowych w kwocie 17.539.708 zł,
      - b) wykup obligacji w kwocie 300.000 zł,
    - 2) pokrycie deficytu będącego różnicą między łączną kwotą planowanych dochodów i wydatków w wysokości 44.535.476,20 zł.

5. Ustala się planowane rozchody budżetu miasta Jaworzna na 2022 rok w kwocie 17.839.708 zł. Planowanymi rozchodami w kwocie ogółem 17.839.708 zł są: spłaty zaciągniętych w latach poprzednich kredytów długoterminowych w kwocie 17.539.708 zł oraz wykup obligacji komunalnych w kwocie 300.000 zł.

6. Planowane przychody i rozchody budżetu miasta Jaworzna na 2022 r. określa tabela Nr 4 załączona do niniejszej uchwały.

#### **§ 4**

1. Ustala się rezerwę ogólną w budżecie miasta Jaworzna na 2022 rok w kwocie 1.600.000 zł, co stanowi 0,26 % planowanych wydatków ogółem.

2. Ustala się rezerwę celową w budżecie miasta Jaworzna na 2022 rok w kwocie 1.800.000 zł na realizację zadań własnych z zakresu zarządzania kryzysowego.

#### **§ 5**

1. Ustala się planowane dochody z opłat za wydawane zezwolenia na sprzedaż napojów alkoholowych w kwocie 1.900.000 zł oraz wydatki budżetu miasta Jaworzna na 2022 rok na realizację:

a) zadań wynikających z gminnego programu profilaktyki i rozwiązywania problemów alkoholowych w kwocie 1.483.752 zł,

b) zadań wynikających z gminnego programu przeciwdziałania narkomanii w kwocie 130.803 zł,

c) zadań wykonywanych przez placówki wsparcia dziennego, o których mowa w przepisach ustawy o wspieraniu rodziny i systemie pieczy zastępczej w kwocie 255.445 zł.

d) zadań wynikających z gminnego programu przeciwdziałania przemocy w rodzinie oraz ochrony ofiar przemocy w rodzinie w kwocie 30.000 zł.

2. Ustala się planowane dochody na 2022 rok z wpływów z części opłaty za zezwolenia na sprzedaż napojów alkoholowych w obrocie hurtowym w kwocie 400.000 zł oraz wydatki budżetu miasta Jaworzna na 2022 rok związane z przeciwdziałaniem negatywnym skutkom spożywania alkoholu tj. na finansowanie noclegowni dla bezdomnych w kwocie 400.000 zł.

#### **§ 6**

Ustala się planowane dochody z tytułu opłat za korzystanie z przystanków komunikacyjnych przez przewoźników w wysokości 330.000 zł, które w tej samej wysokości przeznaczają się na wydatki związane z utrzymaniem tych przystanków.

#### **§ 7**

Ustala się planowane dochody z tytułu opłat za korzystanie ze środowiska w kwocie 1.152.000 zł, które przeznaczają się na finansowanie wydatków z zakresu ochrony środowiska określonych w ustawie Prawo ochrony środowiska w kwocie 1.152.000 zł.

#### **§ 8**

Ustala się planowane dochody z opłat za gospodarowanie odpadami komunalnymi w wysokości 30.200.000 zł oraz wydatki związane z pokrywaniem kosztów funkcjonowania systemu gospodarki odpadami komunalnymi w kwocie 33.200.000 zł.

#### **§ 9**

Ustala się w budżecie miasta Jaworzna na 2022 rok plan:

1) dochodów i wydatków związanych z realizacją zadań z zakresu administracji rządowej i innych zadań zleconych gminie i powiatowi ustawami zgodnie z tabelą Nr 5 i Nr 6 załączoną do niniejszej uchwały,

2) dochodów i wydatków na realizację zadań wykonywanych na mocy porozumień z organami administracji rządowej zgodnie z tabelą Nr 7 i Nr 8 załączoną do niniejszej uchwały,

3) wydatków na realizację zadań wykonywanych na podstawie umów lub porozumień między jednostkami samorządu terytorialnego zgodnie z tabelą Nr 9 załączoną do niniejszej uchwały,

4) dochodów i wydatków na realizację zadań własnych gminy i powiatu dofinansowanych dotacją celową z budżetu państwa zgodnie z tabelą Nr 10 i Nr 11 załączoną do niniejszej uchwały.

#### **§ 10**

Ustala się wydatki inwestycyjne na zadania realizowane ze środków Rządowego Funduszu Inwestycji Lokalnych w wysokości 13.213.797,20 zł zgodnie z tabelą Nr 12 załączoną do niniejszej uchwały.

#### **§ 11**

Ustala się wydatki budżetu na zadania realizowane z udziałem środków, o których mowa w art. 5 ust. 1 pkt 2 i 3 ustawy o finansach publicznych zgodnie z tabelą Nr 13 załączoną do niniejszej uchwały.

#### **§ 12**

Ustala się dotacje planowane do udzielenia z budżetu miasta Jaworzna na 2022 rok zgodnie z załącznikiem Nr 1 do niniejszej uchwały.

#### **§ 13**

Ustala się plan wydatków na zadania wybrane w ramach budżetu obywatelskiego na 2022 rok zgodnie z załącznikiem Nr 2 do niniejszej uchwały.

#### **§ 14**

Ustala się na 2022 rok plan dochodów gromadzonych przez oświatowe jednostki budżetowe na wydzielonych rachunkach i wydatków nimi finansowanych zgodnie z załącznikiem Nr 3 do niniejszej uchwały.

#### **§ 15**

Ustala się na 2022 rok limit zobowiązań z tytułu kredytu na pokrycie występującego w ciągu roku przejściowego deficytu budżetu miasta w kwocie 20.000.000 zł.

#### **§ 16**

Upoważnia się Prezydenta Miasta Jaworzna do:

1. dokonywania zmian w planie wydatków z wyłączeniem przeniesień wydatków między działami,
2. dokonywania zmian w planie dochodów i wydatków związanych ze:

a) zmianą kwot lub uzyskaniem płatności przekazywanych z budżetu środków europejskich, o ile zmiany te nie pogorszą wyniku budżetu,

b) zmianami w realizacji przedsięwzięcia finansowanego z udziałem środków europejskich albo środków pochodzących ze źródeł zagranicznych niepodlegających zwrotowi, o których mowa w art. 5 ust. 1 pkt 3 ustawy o finansach publicznych, o ile zmiany te nie pogorszą wyniku budżetu,



c) zwrotem płatności otrzymanych z budżetu środków europejskich.

3. zaciągania kredytu do kwoty określonej w § 15 niniejszej uchwały.

4. lokowania wolnych środków budżetowych na rachunkach w innych bankach niż bank prowadzący obsługę budżetu miasta Jaworzna.

#### **§ 17**

Ustala się, że uzyskane przez jednostki budżetowe zwroty wydatków dokonane w tym samym roku budżetowym, w którym wydatku dokonano, przyjmowane są na rachunek wydatków i zmniejszają wykonanie wydatków w danym roku budżetowym we właściwych podziałkach klasyfikacji budżetowej z wyjątkiem zwrotów wydatków uzyskanych z budżetu Unii Europejskiej oraz innych źródeł zagranicznych niepodlegających zwrotowi, które przyjmowane są na dochody budżetowe.

#### **§ 18**

Nadwyżka podatku naliczonego nad należnym wynikająca z centralnego - kasowo rozliczonego podatku VAT stanowi dochód miasta.

#### **§ 19**

Ustala się, że łączna kwota poręczeń i gwarancji, których może udzielić Prezydent Miasta Jaworzna w 2022 roku wynosi maksymalnie 5.000.000 zł.

#### **§ 20**

Wykonanie uchwały powierza się Prezydentowi Miasta Jaworzna.

#### **§ 21**

Uchwała podlega publikacji w Dzienniku Urzędowym Województwa Śląskiego i wchodzi w życie z dniem 1 stycznia 2022 r.

PREZYDENT MIASTA JAWORZNA

**Paweł Silbert**

**PLAN DOCHODÓW BUDŻETU MIASTA JAWORZNA NA 2022 ROK SPORZĄDZONY W SZCZEGÓŁOWOŚCI OKREŚLONEJ W ART. 235  
UST. 1-3 USTAWY Z DNIA 27 SIERPNI 2009 ROKU O FINANSACH PUBLICZNYCH**

Tabela Nr 1  
do uchwały Nr .....  
Rady Miejskiej w Jaworznie  
z dnia .....

Dział	Źródło dochodów	Dochody ogółem	w tym:					
			Gmina	w tym:		Powiat	w tym:	
				Dochody bieżące	Dochody majątkowe		Dochody bieżące	Dochody majątkowe
1	2	3	4	5	6	7	8	9
<b>Razem</b>		<b>580 000 000,00</b>	<b>452 092 265,00</b>	<b>443 228 358,00</b>	<b>8 863 907,00</b>	<b>127 907 735,00</b>	<b>102 475 437,00</b>	<b>25 432 298,00</b>
	Zadania własne	498 405 013,00	382 745 770,00	373 881 863,00	8 863 907,00	115 659 243,00	90 226 945,00	25 432 298,00
	Porozumienia AR	15 160,00	11 000,00	11 000,00	0,00	4 160,00	4 160,00	0,00
	Zadania zlecone	81 579 827,00	69 335 495,00	69 335 495,00	0,00	12 244 332,00	12 244 332,00	0,00
<b>010</b>	<b>Rolnictwo i łowiectwo</b>	<b>9 374,00</b>	<b>0,00</b>	<b>0,00</b>	<b>0,00</b>	<b>9 374,00</b>	<b>9 374,00</b>	<b>0,00</b>
	Zadania zlecone	9 374,00	0,00	0,00	0,00	9 374,00	9 374,00	0,00
	Dotacja celowa otrzymana z budżetu państwa na zadania bieżące z zakresu administracji rządowej oraz inne zadania zlecone ustawami realizowane przez powiat	9 374,00	0,00	0,00	0,00	9 374,00	9 374,00	0,00
<b>020</b>	<b>Leśnictwo</b>	<b>7 954,00</b>	<b>5 000,00</b>	<b>5 000,00</b>	<b>0,00</b>	<b>2 954,00</b>	<b>2 954,00</b>	<b>0,00</b>
	Zadania własne	5 000,00	5 000,00	5 000,00	0,00	0,00	0,00	0,00
	Wpływy ze sprzedaży wyrobów	5 000,00	5 000,00	5 000,00	0,00	0,00	0,00	0,00
	Zadania zlecone	2 954,00	0,00	0,00	0,00	2 954,00	2 954,00	0,00
	Dotacja celowa otrzymana z budżetu państwa na zadania bieżące z zakresu administracji rządowej oraz inne zadania zlecone ustawami realizowane przez powiat	2 954,00	0,00	0,00	0,00	2 954,00	2 954,00	0,00
<b>100</b>	<b>Górnictwo i kopalnictwo</b>	<b>9 010,00</b>	<b>0,00</b>	<b>0,00</b>	<b>0,00</b>	<b>9 010,00</b>	<b>9 010,00</b>	<b>0,00</b>
	Zadania zlecone	9 010,00	0,00	0,00	0,00	9 010,00	9 010,00	0,00
	Dotacja celowa otrzymana z budżetu państwa na zadania bieżące z zakresu administracji rządowej oraz inne zadania zlecone ustawami realizowane przez powiat	9 010,00	0,00	0,00	0,00	9 010,00	9 010,00	0,00
<b>600</b>	<b>Transport i łączność</b>	<b>26 267 998,00</b>	<b>1 131 897,00</b>	<b>1 131 897,00</b>	<b>0,00</b>	<b>25 136 101,00</b>	<b>23 598,00</b>	<b>25 112 503,00</b>
	Zadania własne	26 254 400,00	1 131 897,00	1 131 897,00	0,00	25 122 503,00	10 000,00	25 112 503,00

Dział	Źródło dochodów	Dochody ogółem	w tym:					
			Gmina	w tym:		Powiat	w tym:	
				Dochody bieżące	Dochody majątkowe		Dochody bieżące	Dochody majątkowe
1	2	3	4	5	6	7	8	9
	wpływy z różnych opłat (opłata za korzystanie z przystanków)	330 000,00	330 000,00	330 000,00	0,00	0,00	0,00	0,00
	Wpływy z najmu i dzierżawy składników majątkowych Skarbu Państwa, jednostek samorządu terytorialnego lub innych jednostek zaliczanych do sektora finansów publicznych oraz innych umów o podobnym charakterze	10 000,00	10 000,00	10 000,00	0,00	0,00	0,00	0,00
	Wpływy z tytułu kar i odszkodowań wynikających z umów	30 000,00	20 000,00	20 000,00	0,00	10 000,00	10 000,00	0,00
	Wpływy z wpłat gmin i powiatów na rzecz innych jednostek samorządu terytorialnego oraz związków gmin, związków powiatowo-gminnych, związków powiatów, związków metropolitalnych na dofinansowanie zadań bieżących	771 897,00	771 897,00	771 897,00	0,00	0,00	0,00	0,00
	Dotacja celowa w ramach programów finansowanych z udziałem środków europejskich oraz środków, o których mowa w art. 5 ust. 3 pkt 5 lit. a i b ustawy, lub płatności w ramach budżetu środków europejskich, realizowanych przez jednostki samorządu terytorialnego	5 091 588,00	0,00	0,00	0,00	5 091 588,00	0,00	5 091 588,00
	Środki otrzymane z państwowych funduszy celowych na finansowanie lub dofinansowanie kosztów realizacji inwestycji i zakupów inwestycyjnych jednostek sektora finansów publicznych	1 520 915,00	0,00	0,00	0,00	1 520 915,00	0,00	1 520 915,00
	Dotacja celowa otrzymana z budżetu państwa na realizację inwestycji i zakupów inwestycyjnych własnych powiatu	18 500 000,00	0,00	0,00	0,00	18 500 000,00	0,00	18 500 000,00
	<b>Zadania zlecone</b>	<b>13 598,00</b>	<b>0,00</b>	<b>0,00</b>	<b>0,00</b>	<b>13 598,00</b>	<b>13 598,00</b>	<b>0,00</b>
	Dotacja celowa otrzymana z budżetu państwa na zadania bieżące z zakresu administracji rządowej oraz inne zadania zlecone ustawami realizowane przez powiat	13 598,00	0,00	0,00	0,00	13 598,00	13 598,00	0,00
<b>700</b>	<b>Gospodarka mieszkaniowa</b>	<b>37 720 085,00</b>	<b>35 726 000,00</b>	<b>27 626 000,00</b>	<b>8 100 000,00</b>	<b>1 994 085,00</b>	<b>1 994 085,00</b>	<b>0,00</b>

Dział	Źródło dochodów	Dochody ogółem	w tym:					
			Gmina	w tym:		Powiat	w tym:	
				Dochody bieżące	Dochody majątkowe		Dochody bieżące	Dochody majątkowe
1	2	3	4	5	6	7	8	9
	<b>Zadania własne</b>	<b>37 226 850,00</b>	<b>35 726 000,00</b>	<b>27 626 000,00</b>	<b>8 100 000,00</b>	<b>1 500 850,00</b>	<b>1 500 850,00</b>	<b>0,00</b>
	Wpływy z opłat za trwałe zarząd, użytkowanie i służebności	375 000,00	375 000,00	375 000,00	0,00	0,00	0,00	0,00
	Wpływy z opłat z tytułu użytkowania wieczystego nieruchomości	2 000 000,00	2 000 000,00	2 000 000,00	0,00	0,00	0,00	0,00
	Wpływy z tytułu opłat i kosztów sądowych oraz innych opłat uiszczanych na rzecz Skarbu Państwa z tytułu postępowania sądowego i prokuratorskiego	47 000,00	47 000,00	47 000,00	0,00	0,00	0,00	0,00
	Wpływy z tytułu kosztów egzekucyjnych, opłaty komorniczej i kosztów upomnień	86 000,00	86 000,00	86 000,00	0,00	0,00	0,00	0,00
	Wpływy z różnych opłat	60 000,00	60 000,00	60 000,00	0,00	0,00	0,00	0,00
	Wpływy z najmu i dzierżawy składników majątkowych Skarbu Państwa, jednostek samorządu terytorialnego lub innych jednostek zaliczanych do sektora finansów publicznych oraz innych umów o podobnym charakterze	10 114 000,00	10 114 000,00	10 114 000,00	0,00	0,00	0,00	0,00
	Wpływy z tytułu przekształcenia prawa użytkowania wieczystego w prawo własności	100 000,00	100 000,00	0,00	100 000,00	0,00	0,00	0,00
	Wpłaty z tytułu odpłatnego nabycia prawa własności oraz prawa użytkowania wieczystego nieruchomości	8 000 000,00	8 000 000,00	0,00	8 000 000,00	0,00	0,00	0,00
	Wpływy z usług	11 881 000,00	11 881 000,00	11 881 000,00	0,00	0,00	0,00	0,00
	Wpływy ze sprzedaży wyrobów	1 000,00	1 000,00	1 000,00	0,00	0,00	0,00	0,00
	Wpływy z pozostałych odsetek	1 053 000,00	1 053 000,00	1 053 000,00	0,00	0,00	0,00	0,00
	Wpływy z rozliczeń/zwrotów z lat ubiegłych	920 000,00	920 000,00	920 000,00	0,00	0,00	0,00	0,00
	Wpływy z różnych dochodów	1 089 000,00	1 089 000,00	1 089 000,00	0,00	0,00	0,00	0,00
	Dochody jednostek samorządu terytorialnego związane z realizacją zadań z zakresu administracji rządowej oraz innych zadań zleconych ustawami	1 500 850,00	0,00	0,00	0,00	1 500 850,00	1 500 850,00	0,00
	<b>Zadania zlecone</b>	<b>493 235,00</b>	<b>0,00</b>	<b>0,00</b>	<b>0,00</b>	<b>493 235,00</b>	<b>493 235,00</b>	<b>0,00</b>

Dział	Źródło dochodów	Dochody ogółem	w tym:					
			Gmina	w tym:		Powiat	w tym:	
				Dochody bieżące	Dochody majątkowe		Dochody bieżące	Dochody majątkowe
1	2	3	4	5	6	7	8	9
	Dotacja celowa otrzymana z budżetu państwa na zadania bieżące z zakresu administracji rządowej oraz inne zadania zlecone ustawami realizowane przez powiat	493 235,00	0,00	0,00	0,00	493 235,00	493 235,00	0,00
<b>710</b>	<b>Działalność usługowa</b>	<b>2 611 560,00</b>	<b>903 000,00</b>	<b>903 000,00</b>	<b>0,00</b>	<b>1 708 560,00</b>	<b>1 388 765,00</b>	<b>319 795,00</b>
	<b>Zadania własne</b>	<b>1 911 795,00</b>	<b>892 000,00</b>	<b>892 000,00</b>	<b>0,00</b>	<b>1 019 795,00</b>	<b>700 000,00</b>	<b>319 795,00</b>
	Wpływy z różnych opłat	450 000,00	450 000,00	450 000,00	0,00	0,00	0,00	0,00
	Wpływy z usług	1 050 000,00	350 000,00	350 000,00	0,00	700 000,00	700 000,00	0,00
	Wpływy z pozostałych odsetek	2 000,00	2 000,00	2 000,00	0,00	0,00	0,00	0,00
	Wpływy z różnych dochodów	90 000,00	90 000,00	90 000,00	0,00	0,00	0,00	0,00
	Dotacja celowa w ramach programów finansowanych z udziałem środków europejskich oraz środków, o których mowa w art. 5 ust. 3 pkt 5 lit. a i b ustawy, lub płatności w ramach budżetu środków europejskich, realizowanych przez jednostki samorządu terytorialnego	319 795,00	0,00	0,00	0,00	319 795,00	0,00	319 795,00
	<b>Porozumienia AR</b>	<b>11 000,00</b>	<b>11 000,00</b>	<b>11 000,00</b>	<b>0,00</b>	<b>0,00</b>	<b>0,00</b>	<b>0,00</b>
	Dotacja celowa otrzymana z budżetu państwa na zadania bieżące realizowane przez gminę na podstawie porozumień z organami administracji rządowej	11 000,00	11 000,00	11 000,00	0,00	0,00	0,00	0,00
	<b>Zadania zlecone</b>	<b>688 765,00</b>	<b>0,00</b>	<b>0,00</b>	<b>0,00</b>	<b>688 765,00</b>	<b>688 765,00</b>	<b>0,00</b>
	Dotacja celowa otrzymana z budżetu państwa na zadania bieżące z zakresu administracji rządowej oraz inne zadania zlecone ustawami realizowane przez powiat	688 765,00	0,00	0,00	0,00	688 765,00	688 765,00	0,00
<b>750</b>	<b>Administracja publiczna</b>	<b>2 427 657,00</b>	<b>757 716,00</b>	<b>757 716,00</b>	<b>0,00</b>	<b>1 669 941,00</b>	<b>1 669 941,00</b>	<b>0,00</b>
	<b>Zadania własne</b>	<b>1 712 541,00</b>	<b>62 541,00</b>	<b>62 541,00</b>	<b>0,00</b>	<b>1 650 000,00</b>	<b>1 650 000,00</b>	<b>0,00</b>
	Wpływy z opłaty komunikacyjnej	1 500 000,00	0,00	0,00	0,00	1 500 000,00	1 500 000,00	0,00
	Wpływy z opłat za wydawanie prawa jazdy	150 000,00	0,00	0,00	0,00	150 000,00	150 000,00	0,00

Dział	Źródło dochodów	Dochody ogółem	w tym:					
			Gmina	w tym:		Powiat	w tym:	
				Dochody bieżące	Dochody majątkowe		Dochody bieżące	Dochody majątkowe
1	2	3	4	5	6	7	8	9
	Wpływy z najmu i dzierżawy składników majątkowych Skarbu Państwa, jednostek samorządu terytorialnego lub innych jednostek zaliczanych do sektora finansów publicznych oraz innych umów o podobnym charakterze	58 346,00	58 346,00	58 346,00	0,00	0,00	0,00	0,00
	Wpływy z tytułu kar i odszkodowań wynikających z umów	3 000,00	3 000,00	3 000,00	0,00	0,00	0,00	0,00
	Wpływy z różnych dochodów	850,00	850,00	850,00	0,00	0,00	0,00	0,00
	Dochody jednostek samorządu terytorialnego związane z realizacją zadań z zakresu administracji rządowej oraz innych zadań zleconych ustawami	345,00	345,00	345,00	0,00	0,00	0,00	0,00
	<b>Porozumienia AR</b>	<b>4 160,00</b>	<b>0,00</b>	<b>0,00</b>	<b>0,00</b>	<b>4 160,00</b>	<b>4 160,00</b>	<b>0,00</b>
	Dotacja celowa otrzymana z budżetu państwa na zadania bieżące realizowane przez powiat na podstawie porozumień z organami administracji rządowej	4 160,00	0,00	0,00	0,00	4 160,00	4 160,00	0,00
	<b>Zadania zlecone</b>	<b>710 956,00</b>	<b>695 175,00</b>	<b>695 175,00</b>	<b>0,00</b>	<b>15 781,00</b>	<b>15 781,00</b>	<b>0,00</b>
	Dotacja celowa otrzymana z budżetu państwa na realizację zadań bieżących z zakresu administracji rządowej oraz innych zadań zleconych gminie (związkom gmin, związkom powiatowo-gminnym) ustawami	695 175,00	695 175,00	695 175,00	0,00	0,00	0,00	0,00
	Dotacja celowa otrzymana z budżetu państwa na zadania bieżące z zakresu administracji rządowej oraz inne zadania zlecone ustawami realizowane przez powiat	15 781,00	0,00	0,00	0,00	15 781,00	15 781,00	0,00
751	<b>Urzędy naczelnych organów władzy państwowej, kontroli i ochrony prawa oraz sądownictwa</b>	<b>17 850,00</b>	<b>17 850,00</b>	<b>17 850,00</b>	<b>0,00</b>	<b>0,00</b>	<b>0,00</b>	<b>0,00</b>
	<b>Zadania zlecone</b>	<b>17 850,00</b>	<b>17 850,00</b>	<b>17 850,00</b>	<b>0,00</b>	<b>0,00</b>	<b>0,00</b>	<b>0,00</b>

Dział	Źródło dochodów	Dochody ogółem	w tym:					
			Gmina	w tym:		Powiat	w tym:	
				Dochody bieżące	Dochody majątkowe		Dochody bieżące	Dochody majątkowe
1	2	3	4	5	6	7	8	9
	Dotacja celowa otrzymana z budżetu państwa na realizację zadań bieżących z zakresu administracji rządowej oraz innych zadań zleconych gminie (związkom gmin, związkom powiatowo-gminnym) ustawami	17 850,00	17 850,00	17 850,00	0,00	0,00	0,00	0,00
752	<b>Obrona narodowa</b>	800,00	800,00	800,00	0,00	0,00	0,00	0,00
	<b>Zadania zlecone</b>	800,00	800,00	800,00	0,00	0,00	0,00	0,00
	Dotacja celowa otrzymana z budżetu państwa na realizację zadań bieżących z zakresu administracji rządowej oraz innych zadań zleconych gminie (związkom gmin, związkom powiatowo-gminnym) ustawami	800,00	800,00	800,00	0,00	0,00	0,00	0,00
754	<b>Bezpieczeństwo publiczne i ochrona przeciwpożarowa</b>	7 335 300,00	60 000,00	60 000,00	0,00	7 275 300,00	7 275 300,00	0,00
	<b>Zadania własne</b>	60 000,00	60 000,00	60 000,00	0,00	0,00	0,00	0,00
	Wpływy z tytułu grzywien, mandatów i innych kar pieniężnych od osób fizycznych	60 000,00	60 000,00	60 000,00	0,00	0,00	0,00	0,00
	<b>Zadania zlecone</b>	7 275 300,00	0,00	0,00	0,00	7 275 300,00	7 275 300,00	0,00
	Dotacja celowa otrzymana z budżetu państwa na zadania bieżące z zakresu administracji rządowej oraz inne zadania zlecone ustawami realizowane przez powiat	7 275 300,00	0,00	0,00	0,00	7 275 300,00	7 275 300,00	0,00
755	<b>Wymiar sprawiedliwości</b>	264 000,00	0,00	0,00	0,00	264 000,00	264 000,00	0,00
	<b>Zadania zlecone</b>	264 000,00	0,00	0,00	0,00	264 000,00	264 000,00	0,00
	Dotacja celowa otrzymana z budżetu państwa na zadania bieżące z zakresu administracji rządowej oraz inne zadania zlecone ustawami realizowane przez powiat	264 000,00	0,00	0,00	0,00	264 000,00	264 000,00	0,00
756	<b>Dochody od osób prawnych od osób fizycznych i od innych jednostek nieposiadających osobowości prawnej oraz wydatki związane z ich poborem</b>	258 651 734,00	229 118 981,00	229 118 981,00	0,00	29 532 753,00	29 532 753,00	0,00
	<b>Zadania własne</b>	258 651 734,00	229 118 981,00	229 118 981,00	0,00	29 532 753,00	29 532 753,00	0,00

Dział	Źródło dochodów	Dochody ogółem	w tym:					
			Gmina	w tym:		Powiat	w tym:	
				Dochody bieżące	Dochody majątkowe		Dochody bieżące	Dochody majątkowe
1	2	3	4	5	6	7	8	9
	Wpływy z podatku dochodowego od osób fizycznych	129 836 677,00	102 447 792,00	102 447 792,00	0,00	27 388 885,00	27 388 885,00	0,00
	Wpływy z podatku dochodowego od osób prawnych	11 232 193,00	9 289 325,00	9 289 325,00	0,00	1 942 868,00	1 942 868,00	0,00
	wpływy z części opłaty za zezwolenie na sprzedaż napojów alkoholowych w obrocie hurtowym	400 000,00	400 000,00	400 000,00	0,00	0,00	0,00	0,00
	Wpływy z podatku od nieruchomości	105 100 000,00	105 100 000,00	105 100 000,00	0,00	0,00	0,00	0,00
	Wpływy z podatku rolnego	396 000,00	396 000,00	396 000,00	0,00	0,00	0,00	0,00
	Wpływy z podatku leśnego	184 000,00	184 000,00	184 000,00	0,00	0,00	0,00	0,00
	Wpływy z podatku od środków transportowych	1 640 000,00	1 640 000,00	1 640 000,00	0,00	0,00	0,00	0,00
	Wpływy z podatku od działalności gospodarczej osób fizycznych, opłacanego w formie karty podatkowej	64 864,00	64 864,00	64 864,00	0,00	0,00	0,00	0,00
	Wpływy z podatku od spadków i darowizn	600 000,00	600 000,00	600 000,00	0,00	0,00	0,00	0,00
	Wpływy z opłaty skarbowej	650 000,00	650 000,00	650 000,00	0,00	0,00	0,00	0,00
	Wpływy z opłaty eksploatacyjnej	10 000,00	10 000,00	10 000,00	0,00	0,00	0,00	0,00
	Wpływy z opłat za zezwolenia na sprzedaż napojów alkoholowych	1 900 000,00	1 900 000,00	1 900 000,00	0,00	0,00	0,00	0,00
	Wpływy z innych lokalnych opłat pobieranych przez jednostki samorządu terytorialnego na podstawie odrębnych ustaw	520 000,00	320 000,00	320 000,00	0,00	200 000,00	200 000,00	0,00
	Wpływy z podatku od czynności cywilnoprawnych	4 700 000,00	4 700 000,00	4 700 000,00	0,00	0,00	0,00	0,00
	Wpływy z opłaty eksploatacyjnej od przedsiębiorstw górniczych węgla kamiennego	1 000 000,00	1 000 000,00	1 000 000,00	0,00	0,00	0,00	0,00
	Wpływy z opłat za koncesje i licencje	16 000,00	16 000,00	16 000,00	0,00	0,00	0,00	0,00
	Wpływy z tytułu kosztów egzekucyjnych, opłaty komorniczej i kosztów upomnień	100 000,00	100 000,00	100 000,00	0,00	0,00	0,00	0,00
	Wpływy z odsetek od nieterminowych wpłat z tytułu podatków i opłat	300 000,00	300 000,00	300 000,00	0,00	0,00	0,00	0,00
	Wpływy z pozostałych odsetek	2 000,00	1 000,00	1 000,00	0,00	1 000,00	1 000,00	0,00
758	<b>Różne rozliczenia</b>	<b>116 473 625,00</b>	<b>68 046 998,00</b>	<b>68 046 998,00</b>	<b>0,00</b>	<b>48 426 627,00</b>	<b>48 426 627,00</b>	<b>0,00</b>



Dział	Źródło dochodów	Dochody ogółem	w tym:					
			Gmina	w tym:		Powiat	w tym:	
				Dochody bieżące	Dochody majątkowe		Dochody bieżące	Dochody majątkowe
1	2	3	4	5	6	7	8	9
	<b>Zadania własne</b>	<b>116 473 625,00</b>	<b>68 046 998,00</b>	<b>68 046 998,00</b>	<b>0,00</b>	<b>48 426 627,00</b>	<b>48 426 627,00</b>	<b>0,00</b>
	Subwencje ogólne z budżetu państwa	116 473 625,00	68 046 998,00	68 046 998,00	0,00	48 426 627,00	48 426 627,00	0,00
<b>801</b>	<b>Oświata i wychowanie</b>	<b>10 824 110,00</b>	<b>10 236 078,00</b>	<b>10 236 078,00</b>	<b>0,00</b>	<b>588 032,00</b>	<b>588 032,00</b>	<b>0,00</b>
	<b>Zadania własne</b>	<b>10 824 110,00</b>	<b>10 236 078,00</b>	<b>10 236 078,00</b>	<b>0,00</b>	<b>588 032,00</b>	<b>588 032,00</b>	<b>0,00</b>
	Wpływy z opłat za korzystanie z wychowania przedszkolnego	620 625,00	620 625,00	620 625,00	0,00	0,00	0,00	0,00
	Wpływy z opłat za korzystanie z żywienia w jednostkach realizujących zadania z zakresu wychowania przedszkolnego	3 429 363,00	3 429 363,00	3 429 363,00	0,00	0,00	0,00	0,00
	Wpływy z usług	2 563 019,00	2 563 019,00	2 563 019,00	0,00	0,00	0,00	0,00
	Wpływy z pozostałych odsetek	810,00	810,00	810,00	0,00	0,00	0,00	0,00
	Wpływy z różnych dochodów	26 800,00	21 650,00	21 650,00	0,00	5 150,00	5 150,00	0,00
	Dotacja celowa otrzymana z budżetu państwa na realizację własnych zadań bieżących gmin (związków gmin, związków powiatowo-gminnych)	3 000 000,00	3 000 000,00	3 000 000,00	0,00	0,00	0,00	0,00
	Dotacja celowa w ramach programów finansowanych z udziałem środków europejskich oraz środków, o których mowa w art. 5 ust. 3 pkt 5 lit. a i b ustawy, lub płatności w ramach budżetu środków europejskich, realizowanych przez jednostki samorządu terytorialnego.	1 029 335,00	573 774,00	573 774,00	0,00	455 561,00	455 561,00	0,00
	Środki na dofinansowanie własnych zadań bieżących gmin, powiatów (związków gmin, związków powiatowo-gminnych, związków powiatów), samorządów województw, pozyskane z innych źródeł	154 158,00	26 837,00	26 837,00	0,00	127 321,00	127 321,00	0,00
<b>851</b>	<b>Ochrona zdrowia</b>	<b>1 048 588,00</b>	<b>26 902,00</b>	<b>26 902,00</b>	<b>0,00</b>	<b>1 021 686,00</b>	<b>1 021 686,00</b>	<b>0,00</b>
	<b>Zadania własne</b>	<b>20 500,00</b>	<b>20 500,00</b>	<b>20 500,00</b>	<b>0,00</b>	<b>0,00</b>	<b>0,00</b>	<b>0,00</b>
	Wpływy z tytułu kosztów egzekucyjnych, opłaty komorniczej i kosztów upomnień	500,00	500,00	500,00	0,00	0,00	0,00	0,00
	Wpływy z rozliczeń/zwrotów z lat ubiegłych	20 000,00	20 000,00	20 000,00	0,00	0,00	0,00	0,00
	<b>Zadania zlecone</b>	<b>1 028 088,00</b>	<b>6 402,00</b>	<b>6 402,00</b>	<b>0,00</b>	<b>1 021 686,00</b>	<b>1 021 686,00</b>	<b>0,00</b>

Dział	Źródło dochodów	Dochody ogółem	w tym:					
			Gmina	w tym:		Powiat	w tym:	
				Dochody bieżące	Dochody majątkowe		Dochody bieżące	Dochody majątkowe
1	2	3	4	5	6	7	8	9
	Dotacja celowa otrzymana z budżetu państwa na realizację zadań bieżących z zakresu administracji rządowej oraz innych zadań zleconych gminie (związkom gmin, związkom powiatowo-gminnym) ustawami	6 402,00	6 402,00	6 402,00	0,00	0,00	0,00	0,00
	Dotacja celowa otrzymana z budżetu państwa na zadania bieżące z zakresu administracji rządowej oraz inne zadania zlecone ustawami realizowane przez powiat	1 021 686,00	0,00	0,00	0,00	1 021 686,00	1 021 686,00	0,00
<b>852</b>	<b>Pomoc społeczna</b>	<b>12 314 921,00</b>	<b>4 640 730,00</b>	<b>4 640 730,00</b>	<b>0,00</b>	<b>7 674 191,00</b>	<b>7 674 191,00</b>	<b>0,00</b>
	<b>Zadania własne</b>	<b>10 819 227,00</b>	<b>4 614 630,00</b>	<b>4 614 630,00</b>	<b>0,00</b>	<b>6 204 597,00</b>	<b>6 204 597,00</b>	<b>0,00</b>
	Wpływy z najmu i dzierżawy składników majątkowych Skarbu Państwa, jednostek samorządu terytorialnego lub innych jednostek zaliczanych do sektora finansów publicznych oraz innych umów o podobnym charakterze	7 920,00	0,00	0,00	0,00	7 920,00	7 920,00	0,00
	Wpływy z usług	6 706 799,00	773 000,00	773 000,00	0,00	5 933 799,00	5 933 799,00	0,00
	Wpływy z rozliczeń/zwrotów z lat ubiegłych	63 500,00	61 500,00	61 500,00	0,00	2 000,00	2 000,00	0,00
	Wpływy z różnych dochodów	2 550,00	2 400,00	2 400,00	0,00	150,00	150,00	0,00
	Dotacja celowa otrzymana z budżetu państwa na realizację własnych zadań bieżących gmin (związków gmin, związków powiatowo-gminnych)	3 488 267,00	3 488 267,00	3 488 267,00	0,00	0,00	0,00	0,00
	Dotacja celowa w ramach programów finansowanych z udziałem środków europejskich oraz środków, o których mowa w art. 5 ust. 3 pkt 5 lit. a i b ustawy, lub płatności w ramach budżetu środków europejskich, realizowanych przez jednostki samorządu terytorialnego.	289 463,00	289 463,00	289 463,00	0,00	0,00	0,00	0,00
	Dotacja celowa otrzymana z budżetu państwa na realizację bieżących zadań własnych powiatu	260 728,00	0,00	0,00	0,00	260 728,00	260 728,00	0,00
	<b>Zadania zlecone</b>	<b>1 495 694,00</b>	<b>26 100,00</b>	<b>26 100,00</b>	<b>0,00</b>	<b>1 469 594,00</b>	<b>1 469 594,00</b>	<b>0,00</b>

Dział	Źródło dochodów	Dochody ogółem	w tym:					
			Gmina	w tym:		Powiat	w tym:	
				Dochody bieżące	Dochody majątkowe		Dochody bieżące	Dochody majątkowe
1	2	3	4	5	6	7	8	9
	Dotacja celowa otrzymana z budżetu państwa na realizację zadań bieżących z zakresu administracji rządowej oraz innych zadań zleconych gminie (związkom gmin, związkom powiatowo-gminnym) ustawami	26 100,00	26 100,00	26 100,00	0,00	0,00	0,00	0,00
	Dotacja celowa otrzymana z budżetu państwa na zadania bieżące z zakresu administracji rządowej oraz inne zadania zlecone ustawami realizowane przez powiat	1 469 594,00	0,00	0,00	0,00	1 469 594,00	1 469 594,00	0,00
<b>853</b>	<b>Pozostałe zadania w zakresie polityki społecznej</b>	<b>1 206 188,00</b>	<b>333 645,00</b>	<b>333 645,00</b>	<b>0,00</b>	<b>872 543,00</b>	<b>872 543,00</b>	<b>0,00</b>
	<b>Zadania własne</b>	<b>564 241,00</b>	<b>333 645,00</b>	<b>333 645,00</b>	<b>0,00</b>	<b>230 596,00</b>	<b>230 596,00</b>	<b>0,00</b>
	Wpływy z opłat za zezwolenia, akredytacje oraz opłaty ewidencyjne, w tym opłaty za częstotliwości	1 000,00	0,00	0,00	0,00	1 000,00	1 000,00	0,00
	Wpływy z różnych opłat	14 000,00	0,00	0,00	0,00	14 000,00	14 000,00	0,00
	Wpływy z rozliczeń/zwrotów z lat ubiegłych	4 000,00	0,00	0,00	0,00	4 000,00	4 000,00	0,00
	Wpływy z różnych dochodów	60 000,00	0,00	0,00	0,00	60 000,00	60 000,00	0,00
	Dotacja celowa w ramach programów finansowanych z udziałem środków europejskich oraz środków, o których mowa w art. 5 ust. 3 pkt 5 lit. a i b ustawy, lub płatności w ramach budżetu środków europejskich, realizowanych przez jednostki samorządu terytorialnego.	333 645,00	333 645,00	333 645,00	0,00	0,00	0,00	0,00
	Dochody jednostek samorządu terytorialnego związane z realizacją zadań z zakresu administracji rządowej oraz innych zadań zleconych ustawami	1 596,00	0,00	0,00	0,00	1 596,00	1 596,00	0,00
	Środki z Funduszu Pracy otrzymane na realizację zadań wynikających z odrębnych ustaw	150 000,00	0,00	0,00	0,00	150 000,00	150 000,00	0,00
	<b>Zadania zlecone</b>	<b>641 947,00</b>	<b>0,00</b>	<b>0,00</b>	<b>0,00</b>	<b>641 947,00</b>	<b>641 947,00</b>	<b>0,00</b>

Dział	Źródło dochodów	Dochody ogółem	w tym:					
			Gmina	w tym:		Powiat	w tym:	
				Dochody bieżące	Dochody majątkowe		Dochody bieżące	Dochody majątkowe
1	2	3	4	5	6	7	8	9
	Dotacja celowa otrzymana z budżetu państwa na zadania bieżące z zakresu administracji rządowej oraz inne zadania zlecone ustawami realizowane przez powiat	641 947,00	0,00	0,00	0,00	641 947,00	641 947,00	0,00
854	<b>Edukacyjna opieka wychowawcza</b>	157 126,00	0,00	0,00	0,00	157 126,00	157 126,00	0,00
	<b>Zadania własne</b>	157 126,00	0,00	0,00	0,00	157 126,00	157 126,00	0,00
	Wpływy z usług	155 776,00	0,00	0,00	0,00	155 776,00	155 776,00	0,00
	Wpływy z pozostałych odsetek	50,00	0,00	0,00	0,00	50,00	50,00	0,00
	Wpływy z różnych dochodów	1 300,00	0,00	0,00	0,00	1 300,00	1 300,00	0,00
855	<b>Rodzina</b>	70 311 290,00	69 129 838,00	69 129 838,00	0,00	1 181 452,00	1 181 452,00	0,00
	<b>Zadania własne</b>	1 383 034,00	540 670,00	540 670,00	0,00	842 364,00	842 364,00	0,00
	Wpływy od rodziców z tytułu opłaty za pobyt dziecka w pieczy zastępczej	15 000,00	0,00	0,00	0,00	15 000,00	15 000,00	0,00
	Wpływy z usług	168 000,00	140 000,00	140 000,00	0,00	28 000,00	28 000,00	0,00
	Wpływy z pozostałych odsetek	7 070,00	6 220,00	6 220,00	0,00	850,00	850,00	0,00
	Wpływy z rozliczeń/zwrotów z lat ubiegłych	210 800,00	208 300,00	208 300,00	0,00	2 500,00	2 500,00	0,00
	Wpływy z otrzymanych spadków, zapisów i darowizn w postaci pieniężnej	1 800,00	0,00	0,00	0,00	1 800,00	1 800,00	0,00
	Wpływy z różnych dochodów, w tym m.in. dochody z zawartych porozumień na pobyt dzieci z terenu innych powiatów w jaworznickiej pieczy zastępczej	794 364,00	150,00	150,00	0,00	794 214,00	794 214,00	0,00
	Dochody jednostek samorządu terytorialnego związane z realizacją zadań z zakresu administracji rządowej oraz innych zadań zleconych ustawami	186 000,00	186 000,00	186 000,00	0,00	0,00	0,00	0,00
	<b>Zadania zlecone</b>	68 928 256,00	68 589 168,00	68 589 168,00	0,00	339 088,00	339 088,00	0,00
	Dotacja celowa otrzymana z budżetu państwa na realizację zadań bieżących z zakresu administracji rządowej oraz innych zadań zleconych gminie (związkom gmin, związkom powiatowo-gminnym) ustawami	33 152 227,00	33 152 227,00	33 152 227,00	0,00	0,00	0,00	0,00

Dział	Źródło dochodów	Dochody ogółem	w tym:					
			Gmina	w tym:		Powiat	w tym:	
				Dochody bieżące	Dochody majątkowe		Dochody bieżące	Dochody majątkowe
1	2	3	4	5	6	7	8	9
	Dotacja celowa otrzymana z budżetu państwa na zadania bieżące z zakresu administracji rządowej zlecone gminom (związkom gmin, związkom powiatowo-gminnym), związane z realizacją świadczenia wychowawczego stanowiącego pomoc państwa w wychowywaniu dzieci	35 436 941,00	35 436 941,00	35 436 941,00	0,00	0,00	0,00	0,00
	Dotacja celowa otrzymana z budżetu państwa na zadania bieżące z zakresu administracji rządowej zlecone powiatom, związane z realizacją dodatku wychowawczego, dodatku do zryczałtowanej kwoty oraz dodatku w wysokości świadczenia wychowawczego stanowiących pomoc państwa w wychowywaniu dzieci	339 088,00	0,00	0,00	0,00	339 088,00	339 088,00	0,00
<b>900</b>	<b>Gospodarka komunalna i ochrona środowiska</b>	<b>32 340 830,00</b>	<b>31 956 830,00</b>	<b>31 192 923,00</b>	<b>763 907,00</b>	<b>384 000,00</b>	<b>384 000,00</b>	<b>0,00</b>
	<b>Zadania własne</b>	<b>32 340 830,00</b>	<b>31 956 830,00</b>	<b>31 192 923,00</b>	<b>763 907,00</b>	<b>384 000,00</b>	<b>384 000,00</b>	<b>0,00</b>
	Wpływy z innych lokalnych opłat pobieranych przez jednostki samorządu terytorialnego na podstawie odrębnych ustaw (opłata za gospodarowanie odpadami)	30 100 000,00	30 100 000,00	30 100 000,00	0,00	0,00	0,00	0,00
	Wpływy z tytułu kosztów egzekucyjnych, opłaty komorniczej i kosztów upomnień (opłata za gospodarowanie odpadami)	40 000,00	40 000,00	40 000,00	0,00	0,00	0,00	0,00
	Wpływy z różnych opłat (w tym opłata za korzystanie ze środowiska)	1 153 400,00	769 400,00	769 400,00	0,00	384 000,00	384 000,00	0,00
	Wpływy z najmu i dzierżawy składników majątkowych Skarbu Państwa, jednostek samorządu terytorialnego lub innych jednostek zaliczanych do sektora finansów publicznych oraz innych umów o podobnym charakterze	25 000,00	25 000,00	25 000,00	0,00	0,00	0,00	0,00
	Wpływy z usług	120 000,00	120 000,00	120 000,00	0,00	0,00	0,00	0,00
	Wpływy z odsetek od nieterminowych wpłat z tytułu podatków i opłat (opłata za gospodarowanie odpadami)	30 000,00	30 000,00	30 000,00	0,00	0,00	0,00	0,00

Dział	Źródło dochodów	Dochody ogółem	w tym:					
			Gmina	w tym:		Powiat	w tym:	
				Dochody bieżące	Dochody majątkowe		Dochody bieżące	Dochody majątkowe
1	2	3	4	5	6	7	8	9
	Wpływy z tytułu kar i odszkodowań wynikających z umów (opłata za gospodarowanie odpadami)	29 000,00	29 000,00	29 000,00	0,00	0,00	0,00	0,00
	Wpływy z różnych dochodów (opłata za gospodarowanie odpadami)	1 000,00	1 000,00	1 000,00	0,00	0,00	0,00	0,00
	Dotacja celowa w ramach programów finansowanych z udziałem środków europejskich oraz środków, o których mowa w art. 5 ust. 3 pkt 5 lit. a i b ustawy, lub płatności w ramach budżetu środków europejskich, realizowanych przez jednostki samorządu terytorialnego.	78 523,00	78 523,00	78 523,00	0,00	0,00	0,00	0,00
	Dotacja celowa w ramach programów finansowanych z udziałem środków europejskich oraz środków, o których mowa w art. 5 ust. 3 pkt 5 lit. a i b ustawy, lub płatności w ramach budżetu środków europejskich, realizowanych przez jednostki samorządu terytorialnego	763 907,00	763 907,00	0,00	763 907,00	0,00	0,00	0,00

**PLAN DOCHODÓW BUDŻETU MIASTA JAWORZNA NA 2022 ROK Z TYTUŁU DOTACJI I ŚRODKÓW NA FINANSOWANIE WYDATKÓW  
NA REALIZACJĘ ZADAŃ FINANSOWANYCH Z UDZIAŁEM ŚRODKÓW, O KTÓRYCH MOWA W ART.5 UST.1 PKT 2 I 3 USTAWY O  
FINANSACH PUBLICZNYCH**

Dział	Źródło dochodów	Dochody ogółem	w tym:					
			Gmina	w tym:		Powiat	w tym:	
				Dochody bieżące	Dochody majątkowe		Dochody bieżące	Dochody majątkowe
1	2	3	4	5	6	7	8	9
<b>Razem</b>		<b>8 060 414,00</b>	<b>2 066 149,00</b>	<b>1 302 242,00</b>	<b>763 907,00</b>	<b>5 994 265,00</b>	<b>582 882,00</b>	<b>5 411 383,00</b>
<b>600</b>	<b>Transport i łączność</b>	<b>5 091 588,00</b>	<b>0,00</b>	<b>0,00</b>	<b>0,00</b>	<b>5 091 588,00</b>	<b>0,00</b>	<b>5 091 588,00</b>
	Dotacja celowa w ramach programów finansowanych z udziałem środków europejskich oraz środków, o których mowa w art. 5 ust. 3 pkt 5 lit. a i b ustawy, lub płatności w ramach budżetu środków europejskich, realizowanych przez jednostki samorządu terytorialnego	5 091 588,00	0,00	0,00	0,00	5 091 588,00	0,00	5 091 588,00
<b>710</b>	<b>Działalność usługowa</b>	<b>319 795,00</b>	<b>0,00</b>	<b>0,00</b>	<b>0,00</b>	<b>319 795,00</b>	<b>0,00</b>	<b>319 795,00</b>
	Dotacja celowa w ramach programów finansowanych z udziałem środków europejskich oraz środków, o których mowa w art. 5 ust. 3 pkt 5 lit. a i b ustawy, lub płatności w ramach budżetu środków europejskich, realizowanych przez jednostki samorządu terytorialnego	319 795,00	0,00	0,00	0,00	319 795,00	0,00	319 795,00
<b>801</b>	<b>Oświata i wychowanie</b>	<b>1 183 493,00</b>	<b>600 611,00</b>	<b>600 611,00</b>	<b>0,00</b>	<b>582 882,00</b>	<b>582 882,00</b>	<b>0,00</b>
	Dotacja celowa w ramach programów finansowanych z udziałem środków europejskich oraz środków, o których mowa w art. 5 ust. 3 pkt 5 lit. a i b ustawy, lub płatności w ramach budżetu środków europejskich, realizowanych przez jednostki samorządu terytorialnego.	1 029 335,00	573 774,00	573 774,00	0,00	455 561,00	455 561,00	0,00
	Środki na dofinansowanie własnych zadań bieżących gmin, powiatów (związków gmin, związków powiatowo-gminnych, związków powiatów), samorządów województw, pozyskane z innych źródeł	154 158,00	26 837,00	26 837,00	0,00	127 321,00	127 321,00	0,00
<b>852</b>	<b>Pomoc społeczna</b>	<b>289 463,00</b>	<b>289 463,00</b>	<b>289 463,00</b>	<b>0,00</b>	<b>0,00</b>	<b>0,00</b>	<b>0,00</b>

Dział	Źródło dochodów	Dochody ogółem	w tym:					
			Gmina	w tym:		Powiat	w tym:	
				Dochody bieżące	Dochody majątkowe		Dochody bieżące	Dochody majątkowe
1	2	3	4	5	6	7	8	9
	Dotacja celowa w ramach programów finansowanych z udziałem środków europejskich oraz środków, o których mowa w art. 5 ust. 3 pkt 5 lit. a i b ustawy, lub płatności w ramach budżetu środków europejskich, realizowanych przez jednostki samorządu terytorialnego.	289 463,00	289 463,00	289 463,00	0,00	0,00	0,00	0,00
853	<b>Pozostałe zadania w zakresie polityki społecznej</b>	333 645,00	333 645,00	333 645,00	0,00	0,00	0,00	0,00
	Dotacja celowa w ramach programów finansowanych z udziałem środków europejskich oraz środków, o których mowa w art. 5 ust. 3 pkt 5 lit. a i b ustawy, lub płatności w ramach budżetu środków europejskich, realizowanych przez jednostki samorządu terytorialnego.	333 645,00	333 645,00	333 645,00	0,00	0,00	0,00	0,00
900	<b>Gospodarka komunalna i ochrona środowiska</b>	842 430,00	842 430,00	78 523,00	763 907,00	0,00	0,00	0,00
	Dotacja celowa w ramach programów finansowanych z udziałem środków europejskich oraz środków, o których mowa w art. 5 ust. 3 pkt 5 lit. a i b ustawy, lub płatności w ramach budżetu środków europejskich, realizowanych przez jednostki samorządu terytorialnego.	78 523,00	78 523,00	78 523,00	0,00	0,00	0,00	0,00
	Dotacja celowa w ramach programów finansowanych z udziałem środków europejskich oraz środków, o których mowa w art. 5 ust. 3 pkt 5 lit. a i b ustawy, lub płatności w ramach budżetu środków europejskich, realizowanych przez jednostki samorządu terytorialnego	763 907,00	763 907,00	0,00	763 907,00	0,00	0,00	0,00



**PLAN WYDATKÓW BUDŻETU MIASTA JAWORZNA NA 2022 ROK SPORZĄDZONY W SZCZEGÓŁOWOŚCI OKREŚLONEJ W ART. 236  
UST. 1-4 USTAWY Z DNIA 27 SIERPNI 2009 ROKU O FINANSACH PUBLICZNYCH**

Tabela Nr 2  
do uchwały Nr .....  
Rady Miejskiej w Jaworznie  
z dnia.....

Dział	Rozdz.	Wyszczególnienie	Wydatki ogółem	WYDATKI BIEŻĄCE OGÓŁEM w tym:	w tym:								WYDATKI MAJĄTKOWE	w tym:			
					Wydatki jednostek budżetowych	w tym:		Dotacje na zadania bieżące	Świadczenia na rzecz osób fizycznych	Wydatki na programy finansowane z udziałem środków, o których mowa w art.5 ust.1 pkt 2 i 3	Wydatki na obsługę długu	wydatki z tytułu poręczeń i gwarancji		Inwestycje i zakupy inwestycyjne (M1IUZ + M1IWL)	Wydatki na programy finansowane z udziałem środków, o których mowa w art.5 ust.1 pkt 2 i 3	Zakup i objęcie akcji lub udziałów	Wniesienie wkładów do spółek prawa handlowego
						Wynagrodzenia i składki od nich naliczane	Wydatki związane z realizacją zadań statutowych										
1	2	3	4	5	6	7	8	9	10	11	12	13	14	15	16	17	18
<b>Razem</b>			<b>624 535 476,20</b>	<b>538 241 048,00</b>	<b>417 390 642,57</b>	<b>244 760 832,00</b>	<b>172 629 810,57</b>	<b>38 125 694,00</b>	<b>75 211 120,00</b>	<b>2 413 591,43</b>	<b>5 100 000,00</b>	<b>0,00</b>	<b>86 294 428,20</b>	<b>85 190 928,20</b>	<b>10 527 279,00</b>	<b>0,00</b>	<b>1 103 500,00</b>
		Budżet Gminy	484 318 139,20	453 864 734,00	339 381 936,00	183 488 602,00	155 893 334,00	34 464 894,00	73 049 872,00	1 868 032,00	5 100 000,00	0,00	30 453 405,20	29 349 905,20	131 296,00	0,00	1 103 500,00
		Budżet Gminy - Zadania własne	414 656 644,20	384 203 239,00	334 626 592,00	179 284 052,00	155 342 540,00	34 149 894,00	8 458 721,00	1 868 032,00	5 100 000,00	0,00	30 453 405,20	29 349 905,20	131 296,00	0,00	1 103 500,00
<b>010</b>		<b>Rolnictwo i łowiectwo</b>	<b>332 000,00</b>	<b>32 000,00</b>	<b>32 000,00</b>	<b>0,00</b>	<b>32 000,00</b>	<b>0,00</b>	<b>0,00</b>	<b>0,00</b>	<b>0,00</b>	<b>0,00</b>	<b>300 000,00</b>	<b>300 000,00</b>	<b>0,00</b>	<b>0,00</b>	<b>0,00</b>
	01008	Melioracje wodne	20 000,00	20 000,00	20 000,00	0,00	20 000,00	0,00	0,00	0,00	0,00	0,00	0,00	0,00	0,00	0,00	0,00
	01030	Izby rolnicze	12 000,00	12 000,00	12 000,00	0,00	12 000,00	0,00	0,00	0,00	0,00	0,00	0,00	0,00	0,00	0,00	0,00
	01095	Pozostała działalność	300 000,00	0,00	0,00	0,00	0,00	0,00	0,00	0,00	0,00	0,00	300 000,00	300 000,00	0,00	0,00	0,00
<b>020</b>		<b>Leśnictwo</b>	<b>60 000,00</b>	<b>60 000,00</b>	<b>60 000,00</b>	<b>0,00</b>	<b>60 000,00</b>	<b>0,00</b>	<b>0,00</b>	<b>0,00</b>	<b>0,00</b>	<b>0,00</b>	<b>0,00</b>	<b>0,00</b>	<b>0,00</b>	<b>0,00</b>	<b>0,00</b>
	02001	Gospodarka leśna	60 000,00	60 000,00	60 000,00	0,00	60 000,00	0,00	0,00	0,00	0,00	0,00	0,00	0,00	0,00	0,00	0,00
<b>400</b>		<b>Wytwarzanie i zaopatrzenie w energię elektryczną, gaz i wodę</b>	<b>500,00</b>	<b>0,00</b>	<b>0,00</b>	<b>0,00</b>	<b>0,00</b>	<b>0,00</b>	<b>0,00</b>	<b>0,00</b>	<b>0,00</b>	<b>0,00</b>	<b>500,00</b>	<b>0,00</b>	<b>0,00</b>	<b>0,00</b>	<b>500,00</b>
	40001	Dostarczanie ciepła	500,00	0,00	0,00	0,00	0,00	0,00	0,00	0,00	0,00	0,00	500,00	0,00	0,00	0,00	500,00
<b>600</b>		<b>Transport i łączność</b>	<b>38 150 384,20</b>	<b>30 732 000,00</b>	<b>30 732 000,00</b>	<b>0,00</b>	<b>30 732 000,00</b>	<b>0,00</b>	<b>0,00</b>	<b>0,00</b>	<b>0,00</b>	<b>0,00</b>	<b>7 418 384,20</b>	<b>7 417 384,20</b>	<b>0,00</b>	<b>0,00</b>	<b>1 000,00</b>
	60004	Lokalny transport zbiorowy	29 051 000,00	29 050 000,00	29 050 000,00	0,00	29 050 000,00	0,00	0,00	0,00	0,00	0,00	1 000,00	0,00	0,00	0,00	1 000,00
	60016	Drogi publiczne gminne	7 805 184,20	585 000,00	585 000,00	0,00	585 000,00	0,00	0,00	0,00	0,00	0,00	7 220 184,20	7 220 184,20	0,00	0,00	0,00
	60017	Drogi wewnętrzne	190 000,00	0,00	0,00	0,00	0,00	0,00	0,00	0,00	0,00	0,00	190 000,00	190 000,00	0,00	0,00	0,00
	60019	Płatne parkowanie	60 000,00	60 000,00	60 000,00	0,00	60 000,00	0,00	0,00	0,00	0,00	0,00	0,00	0,00	0,00	0,00	0,00
	60020	Funkcjonowanie przystanków komunikacyjnych	937 200,00	930 000,00	930 000,00	0,00	930 000,00	0,00	0,00	0,00	0,00	0,00	7 200,00	7 200,00	0,00	0,00	0,00
	60095	Pozostała działalność	107 000,00	107 000,00	107 000,00	0,00	107 000,00	0,00	0,00	0,00	0,00	0,00	0,00	0,00	0,00	0,00	0,00
<b>700</b>		<b>Gospodarka mieszkaniowa</b>	<b>37 725 681,00</b>	<b>33 794 681,00</b>	<b>33 668 581,00</b>	<b>12 707 920,00</b>	<b>20 960 661,00</b>	<b>0,00</b>	<b>126 100,00</b>	<b>0,00</b>	<b>0,00</b>	<b>0,00</b>	<b>3 931 000,00</b>	<b>2 830 000,00</b>	<b>0,00</b>	<b>0,00</b>	<b>1 101 000,00</b>
	70004	Różne jednostki obsługi gospodarki mieszkaniowej	14 613 390,00	14 613 390,00	14 487 290,00	12 707 920,00	1 779 370,00	0,00	126 100,00	0,00	0,00	0,00	0,00	0,00	0,00	0,00	0,00
	70005	Gospodarka gruntami i nieruchomościami	5 599 885,00	4 899 885,00	4 899 885,00	0,00	4 899 885,00	0,00	0,00	0,00	0,00	0,00	700 000,00	700 000,00	0,00	0,00	0,00
	70007	Gospodarowanie mieszkaniowym zasobem gminy	16 105 931,00	13 975 931,00	13 975 931,00	0,00	13 975 931,00	0,00	0,00	0,00	0,00	0,00	2 130 000,00	2 130 000,00	0,00	0,00	0,00

Dział	Rozdz.	Wyszczególnienie	Wydatki ogółem	WYDATKI BIEŻĄCE OGÓLEM w tym:	w tym:								WYDATKI MAJĄTKOWE	w tym:			
					Wydatki jednostek budżetowych	w tym:		Dotacje na zadania bieżące	Świadczenia na rzecz osób fizycznych	Wydatki na programy finansowane z udziałem środków, o których mowa w art.5 ust.1 pkt 2 i 3	Wydatki na obsługę długu	wydatki z tytułu poręczeń i gwarancji		Inwestycje i zakupy inwestycyjne (M1IUZ + M1IWL)	w tym:		Wniesienie wkładów do spółek prawa handlowego
						Wynagrodzenia i składki od nich naliczane	Wydatki związane z realizacją zadań statutowych								Wydatki na programy finansowane z udziałem środków, o których mowa w art.5 ust.1 pkt 2 i 3	Zakup i objęcie akcji lub udziałów	
1	2	3	4	5	6	7	8	9	10	11	12	13	14	15	16	17	18
	70021	Spoleczne inicjatywy mieszkaniowe	1 101 000,00	0,00	0,00	0,00	0,00	0,00	0,00	0,00	0,00	0,00	1 101 000,00	0,00	0,00	0,00	1 101 000,00
	70095	Pozostała działalność	305 475,00	305 475,00	305 475,00	0,00	305 475,00	0,00	0,00	0,00	0,00	0,00	0,00	0,00	0,00	0,00	0,00
<b>710</b>		<b>Działalność usługowa</b>	<b>2 010 143,00</b>	<b>1 651 243,00</b>	<b>1 651 243,00</b>	<b>200,00</b>	<b>1 651 043,00</b>	<b>0,00</b>	<b>0,00</b>	<b>0,00</b>	<b>0,00</b>	<b>0,00</b>	<b>358 900,00</b>	<b>358 900,00</b>	<b>0,00</b>	<b>0,00</b>	<b>0,00</b>
	71004	Plany zagospodarowania przestrzennego	530 200,00	530 200,00	530 200,00	200,00	530 000,00	0,00	0,00	0,00	0,00	0,00	0,00	0,00	0,00	0,00	0,00
	71012	Zadania z zakresu geodezji i kartografii	9 783,00	9 783,00	9 783,00	0,00	9 783,00	0,00	0,00	0,00	0,00	0,00	0,00	0,00	0,00	0,00	0,00
	71035	Cmentarze	1 312 260,00	1 012 260,00	1 012 260,00	0,00	1 012 260,00	0,00	0,00	0,00	0,00	0,00	300 000,00	300 000,00	0,00	0,00	0,00
	71095	Pozostała działalność	157 900,00	99 000,00	99 000,00	0,00	99 000,00	0,00	0,00	0,00	0,00	0,00	58 900,00	58 900,00	0,00	0,00	0,00
<b>750</b>		<b>Administracja publiczna</b>	<b>65 006 590,00</b>	<b>64 626 590,00</b>	<b>63 629 390,00</b>	<b>47 860 038,00</b>	<b>15 769 352,00</b>	<b>0,00</b>	<b>997 200,00</b>	<b>0,00</b>	<b>0,00</b>	<b>0,00</b>	<b>380 000,00</b>	<b>380 000,00</b>	<b>0,00</b>	<b>0,00</b>	<b>0,00</b>
	75014	Egzekucja administracyjna należności pieniężnych	1 000,00	1 000,00	1 000,00	0,00	1 000,00	0,00	0,00	0,00	0,00	0,00	0,00	0,00	0,00	0,00	0,00
	75022	Rady gmin (miast i miast na prawach powiatu)	845 291,00	845 291,00	9 291,00	0,00	9 291,00	0,00	836 000,00	0,00	0,00	0,00	0,00	0,00	0,00	0,00	0,00
	75023	Urzędy gmin (miast i miast na prawach powiatu)	51 188 238,00	50 838 238,00	50 682 238,00	42 630 734,00	8 051 504,00	0,00	156 000,00	0,00	0,00	0,00	350 000,00	350 000,00	0,00	0,00	0,00
	75075	Promocja jednostek samorządu terytorialnego	869 210,00	839 210,00	839 210,00	52 500,00	786 710,00	0,00	0,00	0,00	0,00	0,00	30 000,00	30 000,00	0,00	0,00	0,00
	75085	Wspólna obsługa jednostek samorządu terytorialnego	5 995 804,00	5 995 804,00	5 990 604,00	5 139 304,00	851 300,00	0,00	5 200,00	0,00	0,00	0,00	0,00	0,00	0,00	0,00	0,00
	75095	Pozostała działalność	6 107 047,00	6 107 047,00	6 107 047,00	37 500,00	6 069 547,00	0,00	0,00	0,00	0,00	0,00	0,00	0,00	0,00	0,00	0,00
<b>752</b>		<b>Obrona narodowa</b>	<b>4 304,00</b>	<b>4 304,00</b>	<b>0,00</b>	<b>0,00</b>	<b>0,00</b>	<b>0,00</b>	<b>4 304,00</b>	<b>0,00</b>	<b>0,00</b>	<b>0,00</b>	<b>0,00</b>	<b>0,00</b>	<b>0,00</b>	<b>0,00</b>	<b>0,00</b>
	75212	Pozostałe wydatki obronne	4 304,00	4 304,00	0,00	0,00	0,00	0,00	4 304,00	0,00	0,00	0,00	0,00	0,00	0,00	0,00	0,00
<b>754</b>		<b>Bezpieczeństwo publiczne i ochrona przeciwpożarowa</b>	<b>1 707 353,00</b>	<b>1 615 353,00</b>	<b>1 527 553,00</b>	<b>100 810,00</b>	<b>1 426 743,00</b>	<b>0,00</b>	<b>87 800,00</b>	<b>0,00</b>	<b>0,00</b>	<b>0,00</b>	<b>92 000,00</b>	<b>92 000,00</b>	<b>0,00</b>	<b>0,00</b>	<b>0,00</b>
	75404	Komendy wojewódzkie Policji	300 000,00	300 000,00	300 000,00	0,00	300 000,00	0,00	0,00	0,00	0,00	0,00	0,00	0,00	0,00	0,00	0,00
	75412	Ochotnicze straże pożarne	560 814,00	468 814,00	408 814,00	94 610,00	314 204,00	0,00	60 000,00	0,00	0,00	0,00	92 000,00	92 000,00	0,00	0,00	0,00
	75414	Obrona cywilna	11 200,00	11 200,00	11 200,00	0,00	11 200,00	0,00	0,00	0,00	0,00	0,00	0,00	0,00	0,00	0,00	0,00
	75416	Straż gminna (miejska)	187 889,00	187 889,00	160 089,00	6 200,00	153 889,00	0,00	27 800,00	0,00	0,00	0,00	0,00	0,00	0,00	0,00	0,00
	75421	Zarządzanie kryzysowe	309 450,00	309 450,00	309 450,00	0,00	309 450,00	0,00	0,00	0,00	0,00	0,00	0,00	0,00	0,00	0,00	0,00

Dział	Rozdz.	Wyszczególnienie	Wydatki ogółem	WYDATKI BIEŻĄCE OGÓLEM w tym:	w tym:								WYDATKI MAJĄTKOWE	w tym:				
					Wydatki jednostek budżetowych	w tym:		Dotacje na zadania bieżące	Świadczenia na rzecz osób fizycznych	Wydatki na programy finansowane z udziałem środków, o których mowa w art.5 ust.1 pkt 2 i 3	Wydatki na obsługę długu	wydatki z tytułu poręczeń i gwarancji		Inwestycje i zakupy inwestycyjne (M1IUZ + M1IWL)	w tym:		Wniesienie wkładów do spółek prawa handlowego	
						Wynagrodzenia i składki od nich naliczane	Wydatki związane z realizacją zadań statutowych								Zakup i objęcie akcji lub udziałów			
1	2	3	4	5	6	7	8	9	10	11	12	13	14	15	16	17	18	
	75495	Pozostała działalność	338 000,00	338 000,00	338 000,00	0,00	338 000,00	0,00	0,00	0,00	0,00	0,00	0,00	0,00	0,00	0,00	0,00	0,00
755		Wymiar sprawiedliwości	37 000,00	37 000,00	37 000,00	37 000,00	0,00	0,00	0,00	0,00	0,00	0,00	0,00	0,00	0,00	0,00	0,00	0,00
	75515	Nieodpłatna pomoc prawna	37 000,00	37 000,00	37 000,00	37 000,00	0,00	0,00	0,00	0,00	0,00	0,00	0,00	0,00	0,00	0,00	0,00	0,00
757		Obsługa długu publicznego	5 100 000,00	5 100 000,00	0,00	0,00	0,00	0,00	0,00	0,00	5 100 000,00	0,00	0,00	0,00	0,00	0,00	0,00	0,00
	75702	Obsługa papierów wartościowych, kredytów i pożyczek oraz innych zobowiązań jednostek samorządu terytorialnego zaliczanych do tytułu dłużnego - kredyty i pożyczki	5 100 000,00	5 100 000,00	0,00	0,00	0,00	0,00	0,00	0,00	5 100 000,00	0,00	0,00	0,00	0,00	0,00	0,00	0,00
758		Różne rozliczenia	3 405 000,00	3 405 000,00	3 405 000,00	0,00	3 405 000,00	0,00	0,00	0,00	0,00	0,00	0,00	0,00	0,00	0,00	0,00	0,00
	75814	Różne rozliczenia finansowe	5 000,00	5 000,00	5 000,00	0,00	5 000,00	0,00	0,00	0,00	0,00	0,00	0,00	0,00	0,00	0,00	0,00	0,00
	75818	Rezerwy ogólne i celowe	3 400 000,00	3 400 000,00	3 400 000,00	0,00	3 400 000,00	0,00	0,00	0,00	0,00	0,00	0,00	0,00	0,00	0,00	0,00	0,00
801		Oświata i wychowanie	144 970 451,00	135 850 066,00	127 763 811,00	101 808 644,00	25 955 167,00	6 050 200,00	1 330 705,00	705 350,00	0,00	0,00	9 120 385,00	9 120 385,00	0,00	0,00	0,00	0,00
	80101	Szkoły podstawowe	78 731 158,00	71 466 107,00	69 777 615,00	58 145 853,00	11 631 762,00	265 200,00	848 266,00	575 026,00	0,00	0,00	7 265 051,00	7 265 051,00	0,00	0,00	0,00	0,00
	80103	Oddziały przedszkolne w szkołach podstawowych	2 485 706,00	2 485 706,00	2 485 706,00	2 375 704,00	110 002,00	0,00	0,00	0,00	0,00	0,00	0,00	0,00	0,00	0,00	0,00	0,00
	80104	Przedszkola	31 097 750,00	29 242 416,00	26 060 911,00	21 155 286,00	4 905 625,00	3 000 000,00	51 181,00	130 324,00	0,00	0,00	1 855 334,00	1 855 334,00	0,00	0,00	0,00	0,00
	80105	Przedszkola specjalne	800 000,00	800 000,00	0,00	0,00	0,00	800 000,00	0,00	0,00	0,00	0,00	0,00	0,00	0,00	0,00	0,00	0,00
	80106	Inne formy wychowania przedszkolnego	5 000,00	5 000,00	5 000,00	0,00	5 000,00	0,00	0,00	0,00	0,00	0,00	0,00	0,00	0,00	0,00	0,00	0,00
	80107	Świetlice szkolne	4 515 196,00	4 515 196,00	4 361 988,00	4 188 926,00	173 062,00	0,00	153 208,00	0,00	0,00	0,00	0,00	0,00	0,00	0,00	0,00	0,00
	80113	Dowożenie uczniów do szkół	1 425 360,00	1 425 360,00	1 425 360,00	0,00	1 425 360,00	0,00	0,00	0,00	0,00	0,00	0,00	0,00	0,00	0,00	0,00	0,00
	80146	Dokształcanie i doskonalenie nauczycieli	799 370,00	799 370,00	521 320,00	0,00	521 320,00	0,00	278 050,00	0,00	0,00	0,00	0,00	0,00	0,00	0,00	0,00	0,00
	80148	Stołówki szkolne i przedszkolne	13 475 237,00	13 475 237,00	13 475 237,00	6 671 201,00	6 804 036,00	0,00	0,00	0,00	0,00	0,00	0,00	0,00	0,00	0,00	0,00	0,00

Dział	Rozdz.	Wyszczególnienie	Wydatki ogółem	WYDATKI BIEŻĄCE OGÓLEM w tym:	w tym:								WYDATKI MAJĄTKOWE	w tym:			
					Wydatki jednostek budżetowych	w tym:		Dotacje na zadania bieżące	Świadczenia na rzecz osób fizycznych	Wydatki na programy finansowane z udziałem środków, o których mowa w art.5 ust.1 pkt 2 i 3	Wydatki na obsługę długu	wydatki z tytułu poręczeń i gwarancji		Inwestycje i zakupy inwestycyjne (M1IUZ + M1IWL)	w tym:		
						Wynagrodzenia i składki od nich naliczane	Wydatki związane z realizacją zadań statutowych								Zakup i objęcie akcji lub udziałów	Wniesienie wkładów do spółek prawa handlowego	
1	2	3	4	5	6	7	8	9	10	11	12	13	14	15	16	17	18
	80149	Realizacja zadań wymagających stosowania specjalnej organizacji nauki i metod pracy dla dzieci w przedszkolach, oddziałach przedszkolnych w szkołach podstawowych i innych formach wychowania przedszkolnego	4 249 362,00	4 249 362,00	2 449 362,00	2 449 362,00	0,00	1 800 000,00	0,00	0,00	0,00	0,00	0,00	0,00	0,00	0,00	0,00
	80150	Realizacja zadań wymagających stosowania specjalnej organizacji nauki i metod pracy dla dzieci i młodzieży w szkołach podstawowych	6 990 712,00	6 990 712,00	6 810 712,00	6 810 712,00	0,00	180 000,00	0,00	0,00	0,00	0,00	0,00	0,00	0,00	0,00	0,00
	80153	Zapewnienie uczniom prawa do bezpłatnego dostępu do podręczników, materiałów edukacyjnych lub materiałów ćwiczeniowych	1 000,00	1 000,00	1 000,00	0,00	1 000,00	0,00	0,00	0,00	0,00	0,00	0,00	0,00	0,00	0,00	0,00
	80195	Pozostała działalność	394 600,00	394 600,00	389 600,00	11 600,00	378 000,00	5 000,00	0,00	0,00	0,00	0,00	0,00	0,00	0,00	0,00	0,00
<b>851</b>		<b>Ochrona zdrowia</b>	<b>8 485 655,00</b>	<b>3 485 655,00</b>	<b>1 469 655,00</b>	<b>808 042,00</b>	<b>661 613,00</b>	<b>2 016 000,00</b>	<b>0,00</b>	<b>0,00</b>	<b>0,00</b>	<b>0,00</b>	<b>5 000 000,00</b>	<b>5 000 000,00</b>	<b>0,00</b>	<b>0,00</b>	<b>0,00</b>
	85111	Szpital ogólny	5 000 000,00	0,00	0,00	0,00	0,00	0,00	0,00	0,00	0,00	0,00	5 000 000,00	5 000 000,00	0,00	0,00	0,00
	85149	Programy polityki zdrowotnej	1 260 100,00	1 260 100,00	130 100,00	0,00	130 100,00	1 130 000,00	0,00	0,00	0,00	0,00	0,00	0,00	0,00	0,00	0,00
	85153	Zwalczanie narkomanii	130 803,00	130 803,00	130 803,00	53 003,00	77 800,00	0,00	0,00	0,00	0,00	0,00	0,00	0,00	0,00	0,00	0,00
	85154	Przeciwdziałanie alkoholizmowi	1 883 752,00	1 883 752,00	1 033 752,00	755 039,00	278 713,00	850 000,00	0,00	0,00	0,00	0,00	0,00	0,00	0,00	0,00	0,00
	85158	Izby wytrzeźwień	10 000,00	10 000,00	10 000,00	0,00	10 000,00	0,00	0,00	0,00	0,00	0,00	0,00	0,00	0,00	0,00	0,00
	85195	Pozostała działalność	201 000,00	201 000,00	165 000,00	0,00	165 000,00	36 000,00	0,00	0,00	0,00	0,00	0,00	0,00	0,00	0,00	0,00
<b>852</b>		<b>Pomoc społeczna</b>	<b>25 102 518,00</b>	<b>24 852 518,00</b>	<b>18 220 607,00</b>	<b>10 862 672,00</b>	<b>7 358 035,00</b>	<b>760 000,00</b>	<b>5 328 412,00</b>	<b>543 499,00</b>	<b>0,00</b>	<b>0,00</b>	<b>250 000,00</b>	<b>250 000,00</b>	<b>0,00</b>	<b>0,00</b>	<b>0,00</b>
	85203	Ośrodki wsparcia	2 318 351,00	2 318 351,00	1 641 851,00	1 045 482,00	596 369,00	670 000,00	6 500,00	0,00	0,00	0,00	0,00	0,00	0,00	0,00	0,00
	85205	Zadania w zakresie przeciwdziałania przemocy w rodzinie	31 000,00	31 000,00	31 000,00	20 000,00	11 000,00	0,00	0,00	0,00	0,00	0,00	0,00	0,00	0,00	0,00	0,00

Dział	Rozdz.	Wyszczególnienie	Wydatki ogółem	WYDATKI BIEŻĄCE OGÓLEM w tym:	w tym:								WYDATKI MAJĄTKOWE	w tym:			
					Wydatki jednostek budżetowych	w tym:		Dotacje na zadania bieżące	Świadczenia na rzecz osób fizycznych	Wydatki na programy finansowane z udziałem środków, o których mowa w art.5 ust.1 pkt 2 i 3	Wydatki na obsługę długu	wydatki z tytułu poręczeń i gwarancji		Inwestycje i zakupy inwestycyjne (M1IUZ + M1IWL)	w tym:		
						Wynagrodzenia i składki od nich naliczane	Wydatki związane z realizacją zadań statutowych								Zakup i objęcie akcji lub udziałów	Wniesienie wkładów do spółek prawa handlowego	
1	2	3	4	5	6	7	8	9	10	11	12	13	14	15	16	17	18
	85213	Składki na ubezpieczenie zdrowotne opłacane za osoby pobierające niektóre świadczenia z pomocy społecznej oraz za osoby uczestniczące w zajęciach w centrum integracji społecznej	163 210,00	163 210,00	163 210,00	0,00	163 210,00	0,00	0,00	0,00	0,00	0,00	0,00	0,00	0,00	0,00	0,00
	85214	Zasiłki okresowe, celowe i pomoc w naturze oraz składki na ubezpieczenia emerytalne i rentowe	6 077 391,00	6 077 391,00	5 324 784,00	0,00	5 324 784,00	0,00	752 607,00	0,00	0,00	0,00	0,00	0,00	0,00	0,00	0,00
	85215	Dodatki mieszkaniowe	2 000 000,00	2 000 000,00	0,00	0,00	0,00	0,00	2 000 000,00	0,00	0,00	0,00	0,00	0,00	0,00	0,00	0,00
	85216	Zasiłki stałe	1 602 068,00	1 602 068,00	18 000,00	0,00	18 000,00	0,00	1 584 068,00	0,00	0,00	0,00	0,00	0,00	0,00	0,00	0,00
	85219	Ośrodki pomocy społecznej	9 637 387,00	9 457 387,00	9 399 387,00	8 400 775,00	998 612,00	0,00	58 000,00	0,00	0,00	0,00	180 000,00	180 000,00	0,00	0,00	0,00
	85220	Jednostki specjalistycznego poradnictwa, mieszkania chronione i ośrodki interwencji kryzysowej	76 992,00	76 992,00	76 992,00	0,00	76 992,00	0,00	0,00	0,00	0,00	0,00	0,00	0,00	0,00	0,00	0,00
	85228	Usługi opiekuńcze i specjalistyczne usługi opiekuńcze	1 326 773,00	1 326 773,00	1 304 773,00	1 258 323,00	46 450,00	0,00	22 000,00	0,00	0,00	0,00	0,00	0,00	0,00	0,00	0,00
	85230	Pomoc w zakresie dożywiania	866 637,00	866 637,00	500,00	0,00	500,00	0,00	866 137,00	0,00	0,00	0,00	0,00	0,00	0,00	0,00	0,00
	85232	Centra integracji społecznej	70 000,00	0,00	0,00	0,00	0,00	0,00	0,00	0,00	0,00	0,00	70 000,00	70 000,00	0,00	0,00	0,00
	85295	Pozostała działalność	932 709,00	932 709,00	260 110,00	137 992,00	122 118,00	90 000,00	39 100,00	543 499,00	0,00	0,00	0,00	0,00	0,00	0,00	0,00
<b>853</b>		<b>Pozostałe zadania w zakresie polityki społecznej</b>	<b>378 645,00</b>	<b>378 645,00</b>	<b>0,00</b>	<b>0,00</b>	<b>0,00</b>	<b>45 000,00</b>	<b>0,00</b>	<b>333 645,00</b>	<b>0,00</b>	<b>0,00</b>	<b>0,00</b>	<b>0,00</b>	<b>0,00</b>	<b>0,00</b>	<b>0,00</b>
	85395	Pozostała działalność	378 645,00	378 645,00	0,00	0,00	0,00	45 000,00	0,00	333 645,00	0,00	0,00	0,00	0,00	0,00	0,00	0,00
<b>854</b>		<b>Edukacyjna opieka wychowawcza</b>	<b>474 000,00</b>	<b>474 000,00</b>	<b>10 000,00</b>	<b>0,00</b>	<b>10 000,00</b>	<b>400 000,00</b>	<b>64 000,00</b>	<b>0,00</b>	<b>0,00</b>	<b>0,00</b>	<b>0,00</b>	<b>0,00</b>	<b>0,00</b>	<b>0,00</b>	<b>0,00</b>
	85403	Specjalne ośrodki szkolno-wychowawcze	10 000,00	10 000,00	10 000,00	0,00	10 000,00	0,00	0,00	0,00	0,00	0,00	0,00	0,00	0,00	0,00	0,00
	85404	Wczesne wspomaganie rozwoju dziecka	400 000,00	400 000,00	0,00	0,00	0,00	400 000,00	0,00	0,00	0,00	0,00	0,00	0,00	0,00	0,00	0,00
	85415	Pomoc materialna dla uczniów o charakterze socjalnym	36 000,00	36 000,00	0,00	0,00	0,00	0,00	36 000,00	0,00	0,00	0,00	0,00	0,00	0,00	0,00	0,00

Dział	Rozdz.	Wyszczególnienie	Wydatki ogółem	WYDATKI BIEŻĄCE OGÓLEM w tym:	w tym:								WYDATKI MAJĄTKOWE	w tym:			
					Wydatki jednostek budżetowych	w tym:		Dotacje na zadania bieżące	Świadczenia na rzecz osób fizycznych	Wydatki na programy finansowane z udziałem środków, o których mowa w art.5 ust.1 pkt 2 i 3	Wydatki na obsługę długu	wydatki z tytułu poręczeń i gwarancji		Inwestycje i zakupy inwestycyjne (M1IUZ + M1IWL)	w tym:		Wniesienie wkładów do spółek prawa handlowego
						Wynagrodzenia i składki od nich naliczane	Wydatki związane z realizacją zadań statutowych								Wydatki na programy finansowane z udziałem środków, o których mowa w art.5 ust.1 pkt 2 i 3	Zakup i objęcie akcji lub udziałów	
1	2	3	4	5	6	7	8	9	10	11	12	13	14	15	16	17	18
	85416	Pomoc materialna dla uczniów o charakterze motywacyjnym	28 000,00	28 000,00	0,00	0,00	0,00	0,00	28 000,00	0,00	0,00	0,00	0,00	0,00	0,00	0,00	0,00
<b>855</b>		<b>Rodzina</b>	<b>6 725 094,00</b>	<b>6 725 094,00</b>	<b>4 289 849,00</b>	<b>3 092 426,00</b>	<b>1 197 423,00</b>	<b>2 228 298,00</b>	<b>3 000,00</b>	<b>203 947,00</b>	<b>0,00</b>	<b>0,00</b>	<b>0,00</b>	<b>0,00</b>	<b>0,00</b>	<b>0,00</b>	<b>0,00</b>
	85501	Świadczenie wychowawcze	5 200,00	5 200,00	5 200,00	0,00	5 200,00	0,00	0,00	0,00	0,00	0,00	0,00	0,00	0,00	0,00	0,00
	85502	Świadczenia rodzinne, świadczenie z funduszu alimentacyjnego oraz składki na ubezpieczenia emerytalne i rentowe z ubezpieczenia społecznego	845 075,00	845 075,00	844 075,00	488 946,00	355 129,00	0,00	1 000,00	0,00	0,00	0,00	0,00	0,00	0,00	0,00	0,00
	85504	Wspieranie rodziny	431 375,00	431 375,00	431 375,00	392 456,00	38 919,00	0,00	0,00	0,00	0,00	0,00	0,00	0,00	0,00	0,00	0,00
	85513	Składki na ubezpieczenie zdrowotne opłacane za osoby pobierające niektóre świadczenia rodzinne oraz za osoby pobierające zasiłki dla opiekunów	3 000,00	3 000,00	3 000,00	0,00	3 000,00	0,00	0,00	0,00	0,00	0,00	0,00	0,00	0,00	0,00	0,00
	85516	System opieki nad dziećmi w wieku do lat 3	5 440 444,00	5 440 444,00	3 006 199,00	2 211 024,00	795 175,00	2 228 298,00	2 000,00	203 947,00	0,00	0,00	0,00	0,00	0,00	0,00	0,00
<b>900</b>		<b>Gospodarka komunalna i ochrona środowiska</b>	<b>49 056 211,00</b>	<b>47 313 975,00</b>	<b>47 220 184,00</b>	<b>1 992 400,00</b>	<b>45 227 784,00</b>	<b>0,00</b>	<b>12 200,00</b>	<b>81 591,00</b>	<b>0,00</b>	<b>0,00</b>	<b>1 742 236,00</b>	<b>1 741 236,00</b>	<b>131 296,00</b>	<b>0,00</b>	<b>1 000,00</b>
	90001	Gospodarka ściekowa i ochrona wód	333 887,00	201 591,00	120 000,00	0,00	120 000,00	0,00	0,00	81 591,00	0,00	0,00	132 296,00	131 296,00	131 296,00	0,00	1 000,00
	90002	Gospodarka odpadami komunalnymi	33 463 600,00	33 463 600,00	33 451 400,00	1 970 400,00	31 481 000,00	0,00	12 200,00	0,00	0,00	0,00	0,00	0,00	0,00	0,00	0,00
	90003	Oczyszczanie miast i wsi	5 360 900,00	5 360 900,00	5 360 900,00	0,00	5 360 900,00	0,00	0,00	0,00	0,00	0,00	0,00	0,00	0,00	0,00	0,00
	90004	Utrzymanie zieleni w miastach i gminach	1 565 544,00	1 565 544,00	1 565 544,00	0,00	1 565 544,00	0,00	0,00	0,00	0,00	0,00	0,00	0,00	0,00	0,00	0,00
	90005	Ochrona powietrza atmosferycznego i klimatu	716 500,00	96 500,00	96 500,00	0,00	96 500,00	0,00	0,00	0,00	0,00	0,00	620 000,00	620 000,00	0,00	0,00	0,00
	90008	Ochrona różnorodności biologicznej i krajobrazu	172 348,00	172 348,00	172 348,00	0,00	172 348,00	0,00	0,00	0,00	0,00	0,00	0,00	0,00	0,00	0,00	0,00
	90015	Oświetlenie ulic, placów i dróg	6 399 940,00	5 510 000,00	5 510 000,00	0,00	5 510 000,00	0,00	0,00	0,00	0,00	0,00	889 940,00	889 940,00	0,00	0,00	0,00

Dział	Rozdz.	Wyszczególnienie	Wydatki ogółem	WYDATKI BIEŻĄCE OGÓLEM w tym:	w tym:								WYDATKI MAJĄTKOWE	w tym:			
					Wydatki jednostek budżetowych	w tym:		Dotacje na zadania bieżące	Świadczenia na rzecz osób fizycznych	Wydatki na programy finansowane z udziałem środków, o których mowa w art.5 ust.1 pkt 2 i 3	Wydatki na obsługę długu	wydatki z tytułu poręczeń i gwarancji		Inwestycje i zakupy inwestycyjne (M1IUZ + M1IWL)	w tym:		Wnieście wkładów do spółek prawa handlowego
						Wynagrodzenia i składki od nich naliczane	Wydatki związane z realizacją zadań statutowych								Zakup i objęcie akcji lub udziałów		
1	2	3	4	5	6	7	8	9	10	11	12	13	14	15	16	17	18
	90019	Wpływy i wydatki związane z gromadzeniem środków z opłat i kar za korzystanie ze środowiska	300,00	300,00	300,00	0,00	300,00	0,00	0,00	0,00	0,00	0,00	0,00	0,00	0,00	0,00	0,00
	90026	Pozostałe działania związane z gospodarką odpadami	208 000,00	208 000,00	208 000,00	0,00	208 000,00	0,00	0,00	0,00	0,00	0,00	0,00	0,00	0,00	0,00	0,00
	90095	Pozostała działalność	835 192,00	735 192,00	735 192,00	22 000,00	713 192,00	0,00	0,00	0,00	0,00	0,00	100 000,00	100 000,00	0,00	0,00	0,00
<b>921</b>		<b>Kultura i ochrona dziedzictwa narodowego</b>	<b>13 750 915,00</b>	<b>13 750 915,00</b>	<b>263 919,00</b>	<b>0,00</b>	<b>263 919,00</b>	<b>13 471 996,00</b>	<b>15 000,00</b>	<b>0,00</b>	<b>0,00</b>	<b>0,00</b>	<b>0,00</b>	<b>0,00</b>	<b>0,00</b>	<b>0,00</b>	<b>0,00</b>
	92109	Domy i ośrodki kultury, świetlice i kluby	4 459 516,00	4 459 516,00	0,00	0,00	0,00	4 459 516,00	0,00	0,00	0,00	0,00	0,00	0,00	0,00	0,00	0,00
	92113	Centra kultury i sztuki	2 883 709,00	2 883 709,00	0,00	0,00	0,00	2 883 709,00	0,00	0,00	0,00	0,00	0,00	0,00	0,00	0,00	0,00
	92116	Biblioteki	5 012 962,00	5 012 962,00	0,00	0,00	0,00	5 012 962,00	0,00	0,00	0,00	0,00	0,00	0,00	0,00	0,00	0,00
	92118	Muzea	1 107 809,00	1 107 809,00	0,00	0,00	0,00	1 107 809,00	0,00	0,00	0,00	0,00	0,00	0,00	0,00	0,00	0,00
	92195	Pozostała działalność	286 919,00	286 919,00	263 919,00	0,00	263 919,00	8 000,00	15 000,00	0,00	0,00	0,00	0,00	0,00	0,00	0,00	0,00
<b>925</b>		<b>Ogrody botaniczne i zoologiczne oraz naturalne obszary i obiekty chronionej przyrody</b>	<b>15 000,00</b>	<b>15 000,00</b>	<b>15 000,00</b>	<b>0,00</b>	<b>15 000,00</b>	<b>0,00</b>	<b>0,00</b>	<b>0,00</b>	<b>0,00</b>	<b>0,00</b>	<b>0,00</b>	<b>0,00</b>	<b>0,00</b>	<b>0,00</b>	<b>0,00</b>
	92503	Rezerwy i pomniki przyrody	15 000,00	15 000,00	15 000,00	0,00	15 000,00	0,00	0,00	0,00	0,00	0,00	0,00	0,00	0,00	0,00	0,00
<b>926</b>		<b>Kultura fizyczna</b>	<b>12 159 200,00</b>	<b>10 299 200,00</b>	<b>630 800,00</b>	<b>14 000,00</b>	<b>616 800,00</b>	<b>9 178 400,00</b>	<b>490 000,00</b>	<b>0,00</b>	<b>0,00</b>	<b>0,00</b>	<b>1 860 000,00</b>	<b>1 860 000,00</b>	<b>0,00</b>	<b>0,00</b>	<b>0,00</b>
	92601	Obiekty sportowe	2 391 800,00	531 800,00	531 800,00	0,00	531 800,00	0,00	0,00	0,00	0,00	0,00	1 860 000,00	1 860 000,00	0,00	0,00	0,00
	92605	Zadania w zakresie kultury fizycznej	8 078 400,00	8 078 400,00	0,00	0,00	0,00	8 078 400,00	0,00	0,00	0,00	0,00	0,00	0,00	0,00	0,00	0,00
	92695	Pozostała działalność	1 689 000,00	1 689 000,00	99 000,00	14 000,00	85 000,00	1 100 000,00	490 000,00	0,00	0,00	0,00	0,00	0,00	0,00	0,00	0,00
		Budżet Gminy - Porozumienia AR	11 000,00	11 000,00	11 000,00	0,00	11 000,00	0,00	0,00	0,00	0,00	0,00	0,00	0,00	0,00	0,00	0,00
<b>710</b>		<b>Działalność usługowa</b>	<b>11 000,00</b>	<b>11 000,00</b>	<b>11 000,00</b>	<b>0,00</b>	<b>11 000,00</b>	<b>0,00</b>	<b>0,00</b>	<b>0,00</b>	<b>0,00</b>	<b>0,00</b>	<b>0,00</b>	<b>0,00</b>	<b>0,00</b>	<b>0,00</b>	<b>0,00</b>
	71035	Cmentarze	11 000,00	11 000,00	11 000,00	0,00	11 000,00	0,00	0,00	0,00	0,00	0,00	0,00	0,00	0,00	0,00	0,00
		Budżet Gminy - Porozumienia JST	315 000,00	315 000,00	0,00	0,00	0,00	315 000,00	0,00	0,00	0,00	0,00	0,00	0,00	0,00	0,00	0,00
<b>801</b>		<b>Oświata i wychowanie</b>	<b>15 000,00</b>	<b>15 000,00</b>	<b>0,00</b>	<b>0,00</b>	<b>0,00</b>	<b>15 000,00</b>	<b>0,00</b>	<b>0,00</b>	<b>0,00</b>	<b>0,00</b>	<b>0,00</b>	<b>0,00</b>	<b>0,00</b>	<b>0,00</b>	<b>0,00</b>
	80101	Szkoły podstawowe	15 000,00	15 000,00	0,00	0,00	0,00	15 000,00	0,00	0,00	0,00	0,00	0,00	0,00	0,00	0,00	0,00
<b>851</b>		<b>Ochrona zdrowia</b>	<b>300 000,00</b>	<b>300 000,00</b>	<b>0,00</b>	<b>0,00</b>	<b>0,00</b>	<b>300 000,00</b>	<b>0,00</b>	<b>0,00</b>	<b>0,00</b>	<b>0,00</b>	<b>0,00</b>	<b>0,00</b>	<b>0,00</b>	<b>0,00</b>	<b>0,00</b>
	85158	Izby wyczerzeń	300 000,00	300 000,00	0,00	0,00	0,00	300 000,00	0,00	0,00	0,00	0,00	0,00	0,00	0,00	0,00	0,00

Dział	Rozdz.	Wyszczególnienie	Wydatki ogółem	WYDATKI BIEŻĄCE OGÓLEM w tym:	w tym:								WYDATKI MAJĄTKOWE	w tym:			
					Wydatki jednostek budżetowych	w tym:		Dotacje na zadania bieżące	Świadczenia na rzecz osób fizycznych	Wydatki na programy finansowane z udziałem środków, o których mowa w art.5 ust.1 pkt 2 i 3	Wydatki na obsługę długu	wydatki z tytułu poręczeń i gwarancji		Inwestycje i zakupy inwestycyjne (M1IUZ + M1IWL)	w tym:		Wnieсение wkładów do spółek prawa handlowego
						Wynagrodzenia i składki od nich naliczane	Wydatki związane z realizacją zadań statutowych								Zakup i objęcie akcji lub udziałów		
1	2	3	4	5	6	7	8	9	10	11	12	13	14	15	16	17	18
		Budżet Gminy - Zadania zlecone	69 335 495,00	69 335 495,00	4 744 344,00	4 204 550,00	539 794,00	0,00	64 591 151,00	0,00	0,00	0,00	0,00	0,00	0,00	0,00	0,00
750		Administracja publiczna	695 175,00	695 175,00	693 275,00	562 904,00	130 371,00	0,00	1 900,00	0,00	0,00	0,00	0,00	0,00	0,00	0,00	0,00
	75011	Urzędy wojewódzkie	695 175,00	695 175,00	693 275,00	562 904,00	130 371,00	0,00	1 900,00	0,00	0,00	0,00	0,00	0,00	0,00	0,00	0,00
751		Urzędy naczelnych organów władzy państwowej, kontroli i ochrony prawa oraz sądownictwa	17 850,00	17 850,00	17 850,00	17 850,00	0,00	0,00	0,00	0,00	0,00	0,00	0,00	0,00	0,00	0,00	0,00
	75101	Urzędy naczelnych organów władzy państwowej, kontroli i ochrony prawa	17 850,00	17 850,00	17 850,00	17 850,00	0,00	0,00	0,00	0,00	0,00	0,00	0,00	0,00	0,00	0,00	0,00
752		Obrona narodowa	800,00	800,00	800,00	0,00	800,00	0,00	0,00	0,00	0,00	0,00	0,00	0,00	0,00	0,00	0,00
	75212	Pozostałe wydatki obronne	800,00	800,00	800,00	0,00	800,00	0,00	0,00	0,00	0,00	0,00	0,00	0,00	0,00	0,00	0,00
851		Ochrona zdrowia	6 402,00	6 402,00	6 402,00	5 612,00	790,00	0,00	0,00	0,00	0,00	0,00	0,00	0,00	0,00	0,00	0,00
	85195	Pozostała działalność	6 402,00	6 402,00	6 402,00	5 612,00	790,00	0,00	0,00	0,00	0,00	0,00	0,00	0,00	0,00	0,00	0,00
852		Pomoc społeczna	26 100,00	26 100,00	391,00	0,00	391,00	0,00	25 709,00	0,00	0,00	0,00	0,00	0,00	0,00	0,00	0,00
	85219	Ośrodki pomocy społecznej	26 100,00	26 100,00	391,00	0,00	391,00	0,00	25 709,00	0,00	0,00	0,00	0,00	0,00	0,00	0,00	0,00
855		Rodzina	68 589 168,00	68 589 168,00	4 025 626,00	3 618 184,00	407 442,00	0,00	64 563 542,00	0,00	0,00	0,00	0,00	0,00	0,00	0,00	0,00
	85501	Świadczenie wychowawcze	35 436 941,00	35 436 941,00	116 941,00	116 941,00	0,00	0,00	35 320 000,00	0,00	0,00	0,00	0,00	0,00	0,00	0,00	0,00
	85502	Świadczenia rodzinne, świadczenie z funduszu alimentacyjnego oraz składki na ubezpieczenia emerytalne i rentowe z ubezpieczenia społecznego	32 827 641,00	32 827 641,00	3 584 099,00	3 501 243,00	82 856,00	0,00	29 243 542,00	0,00	0,00	0,00	0,00	0,00	0,00	0,00	0,00
	85513	Składki na ubezpieczenie zdrowotne opłacane za osoby pobierające niektóre świadczenia rodzinne oraz za osoby pobierające zasiłki dla opiekunów	324 586,00	324 586,00	324 586,00	0,00	324 586,00	0,00	0,00	0,00	0,00	0,00	0,00	0,00	0,00	0,00	0,00
		Budżet Powiatu	140 217 337,00	84 376 314,00	78 008 706,57	61 272 230,00	16 736 476,57	3 660 800,00	2 161 248,00	545 559,43	0,00	0,00	55 841 023,00	55 841 023,00	10 395 983,00	0,00	0,00
		Budżet Powiatu - Zadania własne	127 841 545,00	72 000 522,00	67 909 260,57	53 469 398,00	14 439 862,57	1 975 486,00	1 570 216,00	545 559,43	0,00	0,00	55 841 023,00	55 841 023,00	10 395 983,00	0,00	0,00
600		Transport i łączność	53 500 467,00	710 000,00	710 000,00	0,00	710 000,00	0,00	0,00	0,00	0,00	0,00	52 790 467,00	52 790 467,00	9 576 188,00	0,00	0,00



Dział	Rozdz.	Wyszczególnienie	Wydatki ogółem	WYDATKI BIEŻĄCE OGÓLEM w tym:	w tym:								WYDATKI MAJĄTKOWE	w tym:			
					Wydatki jednostek budżetowych	w tym:		Dotacje na zadania bieżące	Świadczenia na rzecz osób fizycznych	Wydatki na programy finansowane z udziałem środków, o których mowa w art.5 ust.1 pkt 2 i 3	Wydatki na obsługę długu	wydatki z tytułu poręczeń i gwarancji		Inwestycje i zakupy inwestycyjne (M1IUZ + M1IWL)	w tym:		
						Wynagrodzenia i składki od nich naliczane	Wydatki związane z realizacją zadań statutowych								Zakup i objęcie akcji lub udziałów	Wnieсение wkładów do spółek prawa handlowego	
1	2	3	4	5	6	7	8	9	10	11	12	13	14	15	16	17	18
	60015	Drogi publiczne w miastach na prawach powiatu	53 500 467,00	710 000,00	710 000,00	0,00	710 000,00	0,00	0,00	0,00	0,00	0,00	52 790 467,00	52 790 467,00	9 576 188,00	0,00	0,00
<b>710</b>		<b>Działalność usługowa</b>	<b>1 119 795,00</b>	<b>60 000,00</b>	<b>60 000,00</b>	<b>0,00</b>	<b>60 000,00</b>	<b>0,00</b>	<b>0,00</b>	<b>0,00</b>	<b>0,00</b>	<b>0,00</b>	<b>1 059 795,00</b>	<b>1 059 795,00</b>	<b>819 795,00</b>	<b>0,00</b>	<b>0,00</b>
	71012	Zadania z zakresu geodezji i kartografii	1 119 795,00	60 000,00	60 000,00	0,00	60 000,00	0,00	0,00	0,00	0,00	0,00	1 059 795,00	1 059 795,00	819 795,00	0,00	0,00
<b>750</b>		<b>Administracja publiczna</b>	<b>189 000,00</b>	<b>189 000,00</b>	<b>189 000,00</b>	<b>0,00</b>	<b>189 000,00</b>	<b>0,00</b>	<b>0,00</b>	<b>0,00</b>	<b>0,00</b>	<b>0,00</b>	<b>0,00</b>	<b>0,00</b>	<b>0,00</b>	<b>0,00</b>	<b>0,00</b>
	75095	Pozostała działalność	189 000,00	189 000,00	189 000,00	0,00	189 000,00	0,00	0,00	0,00	0,00	0,00	0,00	0,00	0,00	0,00	0,00
<b>755</b>		<b>Wymiar sprawiedliwości</b>	<b>1 000,00</b>	<b>1 000,00</b>	<b>1 000,00</b>	<b>0,00</b>	<b>1 000,00</b>	<b>0,00</b>	<b>0,00</b>	<b>0,00</b>	<b>0,00</b>	<b>0,00</b>	<b>0,00</b>	<b>0,00</b>	<b>0,00</b>	<b>0,00</b>	<b>0,00</b>
	75515	Nieodpłatna pomoc prawna	1 000,00	1 000,00	1 000,00	0,00	1 000,00	0,00	0,00	0,00	0,00	0,00	0,00	0,00	0,00	0,00	0,00
<b>758</b>		<b>Różne rozliczenia</b>	<b>5 000,00</b>	<b>5 000,00</b>	<b>5 000,00</b>	<b>0,00</b>	<b>5 000,00</b>	<b>0,00</b>	<b>0,00</b>	<b>0,00</b>	<b>0,00</b>	<b>0,00</b>	<b>0,00</b>	<b>0,00</b>	<b>0,00</b>	<b>0,00</b>	<b>0,00</b>
	75814	Różne rozliczenia finansowe	5 000,00	5 000,00	5 000,00	0,00	5 000,00	0,00	0,00	0,00	0,00	0,00	0,00	0,00	0,00	0,00	0,00
<b>801</b>		<b>Oświata i wychowanie</b>	<b>45 160 269,00</b>	<b>43 951 919,00</b>	<b>42 080 392,57</b>	<b>34 200 413,00</b>	<b>7 879 979,57</b>	<b>1 130 566,00</b>	<b>195 401,00</b>	<b>545 559,43</b>	<b>0,00</b>	<b>0,00</b>	<b>1 208 350,00</b>	<b>1 208 350,00</b>	<b>0,00</b>	<b>0,00</b>	<b>0,00</b>
	80102	Szkoły podstawowe specjalne	2 631 883,00	2 631 883,00	2 631 183,00	2 367 052,00	264 131,00	0,00	700,00	0,00	0,00	0,00	0,00	0,00	0,00	0,00	0,00
	80115	Technika	22 677 884,00	21 965 744,00	21 530 619,00	16 559 519,00	4 971 100,00	0,00	53 125,00	382 000,00	0,00	0,00	712 140,00	712 140,00	0,00	0,00	0,00
	80116	Szkoły policealne	730 000,00	730 000,00	0,00	0,00	0,00	730 000,00	0,00	0,00	0,00	0,00	0,00	0,00	0,00	0,00	0,00
	80117	Branżowe szkoły I i II stopnia	1 331 249,00	1 331 249,00	1 295 805,00	1 006 480,00	289 325,00	0,00	35 444,00	0,00	0,00	0,00	0,00	0,00	0,00	0,00	0,00
	80120	Licea ogólnokształcące	9 196 634,57	8 851 134,57	8 523 502,57	7 054 937,00	1 468 565,57	180 000,00	97 632,00	50 000,00	0,00	0,00	345 500,00	345 500,00	0,00	0,00	0,00
	80132	Szkoły artystyczne	2 911 827,00	2 861 827,00	2 860 527,00	2 530 838,00	329 689,00	0,00	1 300,00	0,00	0,00	0,00	50 000,00	50 000,00	0,00	0,00	0,00
	80134	Szkoły zawodowe specjalne	2 169 272,00	2 169 272,00	2 168 572,00	2 023 410,00	145 162,00	0,00	700,00	0,00	0,00	0,00	0,00	0,00	0,00	0,00	0,00
	80140	Placówki kształcenia ustawicznego i centra kształcenia zawodowego	2 118 723,43	2 018 013,43	1 897 954,00	1 535 363,00	362 591,00	0,00	6 500,00	113 559,43	0,00	0,00	100 710,00	100 710,00	0,00	0,00	0,00
	80151	Kwalifikacyjne kursy zawodowe	487 052,00	487 052,00	266 486,00	217 070,00	49 416,00	220 566,00	0,00	0,00	0,00	0,00	0,00	0,00	0,00	0,00	0,00

Dział	Rozdz.	Wyszczególnienie	Wydatki ogółem	WYDATKI BIEŻĄCE OGÓLEM w tym:	w tym:								WYDATKI MAJĄTKOWE	w tym:			
					Wydatki jednostek budżetowych	w tym:		Dotacje na zadania bieżące	Świadczenia na rzecz osób fizycznych	Wydatki na programy finansowane z udziałem środków, o których mowa w art.5 ust.1 pkt 2 i 3	Wydatki na obsługę długu	wydatki z tytułu poręczeń i gwarancji		Inwestycje i zakupy inwestycyjne (M1IUZ + M1IWL)	w tym:		
						Wynagrodzenia i składki od nich naliczane	Wydatki związane z realizacją zadań statutowych								Zakup i objęcie akcji lub udziałów	Wnieście wkładów do spółek prawa handlowego	
1	2	3	4	5	6	7	8	9	10	11	12	13	14	15	16	17	18
	80152	Realizacja zadań wymagających stosowania specjalnej organizacji nauki i metod pracy dla dzieci i młodzieży w gminach, klasach dotychczasowego gimnazjum prowadzonych w szkołach innego typu, liceach ogólnokształcących, technikumach, szkołach policealnych, branżowych szkołach I i II stopnia i klasach dotychczasowej zasadniczej szkoły zawodowej prowadzonych w branżowych szkołach I stopnia oraz szkołach artystycznych	905 744,00	905 744,00	905 744,00	905 744,00	0,00	0,00	0,00	0,00	0,00	0,00	0,00	0,00	0,00	0,00	0,00
851		Ochrona zdrowia	234 000,00	234 000,00	234 000,00	0,00	234 000,00	0,00	0,00	0,00	0,00	0,00	0,00	0,00	0,00	0,00	0,00
	85195	Pozostała działalność	234 000,00	234 000,00	234 000,00	0,00	234 000,00	0,00	0,00	0,00	0,00	0,00	0,00	0,00	0,00	0,00	0,00
852		Pomoc społeczna	7 680 031,00	7 680 031,00	7 657 201,00	6 281 279,00	1 375 922,00	0,00	22 830,00	0,00	0,00	0,00	0,00	0,00	0,00	0,00	0,00
	85202	Domy pomocy społecznej	6 722 563,00	6 722 563,00	6 700 563,00	5 475 667,00	1 224 896,00	0,00	22 000,00	0,00	0,00	0,00	0,00	0,00	0,00	0,00	0,00
	85220	Jednostki specjalistycznego poradnictwa, mieszkania chronione i ośrodki interwencji kryzysowej	957 468,00	957 468,00	956 638,00	805 612,00	151 026,00	0,00	830,00	0,00	0,00	0,00	0,00	0,00	0,00	0,00	0,00
853		Pozostałe zadania w zakresie polityki społecznej	4 059 196,00	4 059 196,00	3 911 276,00	3 640 732,00	270 544,00	139 920,00	8 000,00	0,00	0,00	0,00	0,00	0,00	0,00	0,00	0,00
	85311	Rehabilitacja zawodowa i społeczna osób niepełnosprawnych	142 464,00	142 464,00	2 544,00	0,00	2 544,00	139 920,00	0,00	0,00	0,00	0,00	0,00	0,00	0,00	0,00	0,00
	85321	Zespoły do spraw orzekania o niepełnosprawności	4 000,00	4 000,00	4 000,00	0,00	4 000,00	0,00	0,00	0,00	0,00	0,00	0,00	0,00	0,00	0,00	0,00
	85324	Państwowy Fundusz Rehabilitacji Osób Niepełnosprawnych	64 325,00	64 325,00	64 325,00	64 325,00	0,00	0,00	0,00	0,00	0,00	0,00	0,00	0,00	0,00	0,00	0,00
	85333	Powiatowe urzędy pracy	3 848 407,00	3 848 407,00	3 840 407,00	3 576 407,00	264 000,00	0,00	8 000,00	0,00	0,00	0,00	0,00	0,00	0,00	0,00	0,00

Dział	Rozdz.	Wyszczególnienie	Wydatki ogółem	WYDATKI BIEŻĄCE OGÓLEM w tym:	w tym:								WYDATKI MAJĄTKOWE	w tym:			
					Wydatki jednostek budżetowych	w tym:		Dotacje na zadania bieżące	Świadczenia na rzecz osób fizycznych	Wydatki na programy finansowane z udziałem środków, o których mowa w art.5 ust.1 pkt 2 i 3	Wydatki na obsługę długu	wydatki z tytułu poręczeń i gwarancji		Inwestycje i zakupy inwestycyjne (M1IUZ + M1IWL)	w tym:		
						Wynagrodzenia i składki od nich naliczane	Wydatki związane z realizacją zadań statutowych								Zakup i objęcie akcji lub udziałów	Wniesienie wkładów do spółek prawa handlowego	
1	2	3	4	5	6	7	8	9	10	11	12	13	14	15	16	17	18
854		Edukacyjna opieka wychowawcza	8 386 433,00	7 950 022,00	7 194 722,00	5 972 117,00	1 222 605,00	705 000,00	50 300,00	0,00	0,00	0,00	436 411,00	436 411,00	0,00	0,00	0,00
	85403	Specjalne ośrodki szkolno-wychowawcze	3 594 329,00	3 157 918,00	3 154 918,00	2 633 002,00	521 916,00	0,00	3 000,00	0,00	0,00	0,00	436 411,00	436 411,00	0,00	0,00	0,00
	85404	Wczesne wspomaganie rozwoju dziecka	475 000,00	475 000,00	0,00	0,00	0,00	475 000,00	0,00	0,00	0,00	0,00	0,00	0,00	0,00	0,00	0,00
	85406	Poradnie psychologiczno-pedagog., w tym poradnie specjalistyczne	1 863 269,00	1 863 269,00	1 862 469,00	1 690 222,00	172 247,00	0,00	800,00	0,00	0,00	0,00	0,00	0,00	0,00	0,00	0,00
	85407	Placówki wychowania pozaszkolnego	2 166 512,00	2 166 512,00	2 162 012,00	1 648 893,00	513 119,00	0,00	4 500,00	0,00	0,00	0,00	0,00	0,00	0,00	0,00	0,00
	85416	Pomoc materialna dla uczniów o charakterze motywacyjnym	24 000,00	24 000,00	0,00	0,00	0,00	0,00	24 000,00	0,00	0,00	0,00	0,00	0,00	0,00	0,00	0,00
	85419	Ośrodki rewalidacyjno-wychowaw.	230 000,00	230 000,00	0,00	0,00	0,00	230 000,00	0,00	0,00	0,00	0,00	0,00	0,00	0,00	0,00	0,00
	85446	Dokształcanie i doskonalenie nauczycieli	33 323,00	33 323,00	15 323,00	0,00	15 323,00	0,00	18 000,00	0,00	0,00	0,00	0,00	0,00	0,00	0,00	0,00
855		Rodzina	6 978 354,00	6 978 354,00	5 684 669,00	3 374 857,00	2 309 812,00	0,00	1 293 685,00	0,00	0,00	0,00	0,00	0,00	0,00	0,00	0,00
	85504	Wspieranie rodziny	567 908,00	567 908,00	567 908,00	508 533,00	59 375,00	0,00	0,00	0,00	0,00	0,00	0,00	0,00	0,00	0,00	0,00
	85508	Rodziny zastępcze	2 105 558,00	2 105 558,00	974 373,00	500 491,00	473 882,00	0,00	1 131 185,00	0,00	0,00	0,00	0,00	0,00	0,00	0,00	0,00
	85510	Działalność placówek opiekuńczo-wychowawcz.	4 304 888,00	4 304 888,00	4 142 388,00	2 365 833,00	1 776 555,00	0,00	162 500,00	0,00	0,00	0,00	0,00	0,00	0,00	0,00	0,00
900		Gospodarka komunalna i ochrona środowiska	528 000,00	182 000,00	182 000,00	0,00	182 000,00	0,00	0,00	0,00	0,00	0,00	346 000,00	346 000,00	0,00	0,00	0,00
	90001	Gospodarka ściekowa i ochrona wód	322 000,00	0,00	0,00	0,00	0,00	0,00	0,00	0,00	0,00	0,00	322 000,00	322 000,00	0,00	0,00	0,00
	90015	Oświetlenie ulic, placów i dróg	24 000,00	0,00	0,00	0,00	0,00	0,00	0,00	0,00	0,00	0,00	24 000,00	24 000,00	0,00	0,00	0,00
	90026	Pozostałe działania związane z gospodarką odpadami	62 000,00	62 000,00	62 000,00	0,00	62 000,00	0,00	0,00	0,00	0,00	0,00	0,00	0,00	0,00	0,00	0,00
	90095	Pozostała działalność	120 000,00	120 000,00	120 000,00	0,00	120 000,00	0,00	0,00	0,00	0,00	0,00	0,00	0,00	0,00	0,00	0,00
		Budżet Powiatu - Porozumienia AR	4 160,00	4 160,00	0,00	0,00	0,00	0,00	4 160,00	0,00	0,00	0,00	0,00	0,00	0,00	0,00	0,00
750		Administracja publiczna	4 160,00	4 160,00	0,00	0,00	0,00	0,00	4 160,00	0,00	0,00	0,00	0,00	0,00	0,00	0,00	0,00
	75045	Kwalifikacja wojskowa	4 160,00	4 160,00	0,00	0,00	0,00	0,00	4 160,00	0,00	0,00	0,00	0,00	0,00	0,00	0,00	0,00
		Budżet Powiatu - Porozumienia JST	127 300,00	127 300,00	0,00	0,00	0,00	127 300,00	0,00	0,00	0,00	0,00	0,00	0,00	0,00	0,00	0,00

Dział	Rozdz.	Wyszczególnienie	Wydatki ogółem	WYDATKI BIEŻĄCE OGÓLEM w tym:	w tym:								WYDATKI MAJĄTKOWE	w tym:				
					Wydatki jednostek budżetowych	w tym:		Dotacje na zadania bieżące	Świadczenia na rzecz osób fizycznych	Wydatki na programy finansowane z udziałem środków, o których mowa w art.5 ust.1 pkt 2 i 3	Wydatki na obsługę długu	wydatki z tytułu poręczeń i gwarancji		Inwestycje i zakupy inwestycyjne (M1IUZ + M1IWL)	w tym:		Wniesienie wkładów do spółek prawa handlowego	
						Wynagrodzenia i składki od nich naliczane	Wydatki związane z realizacją zadań statutowych								Zakup i objęcie akcji lub udziałów			
1	2	3	4	5	6	7	8	9	10	11	12	13	14	15	16	17	18	
801		Oświata i wychowanie	127 300,00	127 300,00	0,00	0,00	0,00	127 300,00	0,00	0,00	0,00	0,00	0,00	0,00	0,00	0,00	0,00	0,00
	80115	Technika	3 000,00	3 000,00	0,00	0,00	0,00	3 000,00	0,00	0,00	0,00	0,00	0,00	0,00	0,00	0,00	0,00	0,00
	80117	Branżowe szkoły I i II stopnia	120 300,00	120 300,00	0,00	0,00	0,00	120 300,00	0,00	0,00	0,00	0,00	0,00	0,00	0,00	0,00	0,00	0,00
	80120	Licea ogólnokształcące	4 000,00	4 000,00	0,00	0,00	0,00	4 000,00	0,00	0,00	0,00	0,00	0,00	0,00	0,00	0,00	0,00	0,00
		Budżet Powiatu - Zadania zlecone	12 244 332,00	12 244 332,00	10 099 446,00	7 802 832,00	2 296 614,00	1 558 014,00	586 872,00	0,00	0,00	0,00	0,00	0,00	0,00	0,00	0,00	0,00
010		Rolnictwo i łowiectwo	9 374,00	9 374,00	9 374,00	9 374,00	0,00	0,00	0,00	0,00	0,00	0,00	0,00	0,00	0,00	0,00	0,00	0,00
	01095	Pozostała działalność	9 374,00	9 374,00	9 374,00	9 374,00	0,00	0,00	0,00	0,00	0,00	0,00	0,00	0,00	0,00	0,00	0,00	0,00
020		Leśnictwo	2 954,00	2 954,00	2 954,00	2 954,00	0,00	0,00	0,00	0,00	0,00	0,00	0,00	0,00	0,00	0,00	0,00	0,00
	02095	Pozostała działalność	2 954,00	2 954,00	2 954,00	2 954,00	0,00	0,00	0,00	0,00	0,00	0,00	0,00	0,00	0,00	0,00	0,00	0,00
100		Górnictwo i kopalnictwo	9 010,00	9 010,00	9 010,00	9 010,00	0,00	0,00	0,00	0,00	0,00	0,00	0,00	0,00	0,00	0,00	0,00	0,00
	10095	Pozostała działalność	9 010,00	9 010,00	9 010,00	9 010,00	0,00	0,00	0,00	0,00	0,00	0,00	0,00	0,00	0,00	0,00	0,00	0,00
600		Transport i łączność	13 598,00	13 598,00	13 598,00	13 598,00	0,00	0,00	0,00	0,00	0,00	0,00	0,00	0,00	0,00	0,00	0,00	0,00
	60095	Pozostała działalność	13 598,00	13 598,00	13 598,00	13 598,00	0,00	0,00	0,00	0,00	0,00	0,00	0,00	0,00	0,00	0,00	0,00	0,00
700		Gospodarka mieszkaniowa	493 235,00	493 235,00	493 235,00	137 888,00	355 347,00	0,00	0,00	0,00	0,00	0,00	0,00	0,00	0,00	0,00	0,00	0,00
	70005	Gospodarka gruntami i nieruchomościami	483 911,00	483 911,00	483 911,00	137 888,00	346 023,00	0,00	0,00	0,00	0,00	0,00	0,00	0,00	0,00	0,00	0,00	0,00
	70095	Pozostała działalność	9 324,00	9 324,00	9 324,00	0,00	9 324,00	0,00	0,00	0,00	0,00	0,00	0,00	0,00	0,00	0,00	0,00	0,00
710		Działalność usługowa	688 765,00	688 765,00	688 765,00	438 117,00	250 648,00	0,00	0,00	0,00	0,00	0,00	0,00	0,00	0,00	0,00	0,00	0,00
	71012	Zadania z zakresu geodezji i kartografii	198 371,00	198 371,00	198 371,00	0,00	198 371,00	0,00	0,00	0,00	0,00	0,00	0,00	0,00	0,00	0,00	0,00	0,00
	71015	Nadzór budowlany	410 594,00	410 594,00	410 594,00	358 317,00	52 277,00	0,00	0,00	0,00	0,00	0,00	0,00	0,00	0,00	0,00	0,00	0,00
	71095	Pozostała działalność	79 800,00	79 800,00	79 800,00	79 800,00	0,00	0,00	0,00	0,00	0,00	0,00	0,00	0,00	0,00	0,00	0,00	0,00
750		Administracja publiczna	15 781,00	15 781,00	15 781,00	13 782,00	1 999,00	0,00	0,00	0,00	0,00	0,00	0,00	0,00	0,00	0,00	0,00	0,00
	75045	Kwalifikacja wojskowa	15 781,00	15 781,00	15 781,00	13 782,00	1 999,00	0,00	0,00	0,00	0,00	0,00	0,00	0,00	0,00	0,00	0,00	0,00
754		Bezpieczeństwo publiczne i ochrona przeciwpożarowa	7 275 300,00	7 275 300,00	7 028 516,00	6 692 363,00	336 153,00	0,00	246 784,00	0,00	0,00	0,00	0,00	0,00	0,00	0,00	0,00	0,00
	75411	Komendy powiatowe Państwowej Straży Pożarnej	7 272 000,00	7 272 000,00	7 025 216,00	6 692 363,00	332 853,00	0,00	246 784,00	0,00	0,00	0,00	0,00	0,00	0,00	0,00	0,00	0,00
	75414	Obrona cywilna	3 300,00	3 300,00	3 300,00	0,00	3 300,00	0,00	0,00	0,00	0,00	0,00	0,00	0,00	0,00	0,00	0,00	0,00
755		Wymiar sprawiedliwości	264 000,00	264 000,00	135 960,00	6 292,00	129 668,00	128 040,00	0,00	0,00	0,00	0,00	0,00	0,00	0,00	0,00	0,00	0,00
	75515	Nieodpłatna pomoc prawna	264 000,00	264 000,00	135 960,00	6 292,00	129 668,00	128 040,00	0,00	0,00	0,00	0,00	0,00	0,00	0,00	0,00	0,00	0,00

Dział	Rozdz.	Wyszczególnienie	Wydatki ogółem	WYDATKI BIEŻĄCE OGÓLEM w tym:	w tym:								WYDATKI MAJĄTKOWE	w tym:			
					Wydatki jednostek budżetowych	w tym:		Dotacje na zadania bieżące	Świadczenia na rzecz osób fizycznych	Wydatki na programy finansowane z udziałem środków, o których mowa w art.5 ust.1 pkt 2 i 3	Wydatki na obsługę długu	wydatki z tytułu poręczeń i gwarancji		Inwestycje i zakupy inwestycyjne (M1IUZ + M1IWL)	w tym:		
						Wynagrodzenia i składki od nich naliczane	Wydatki związane z realizacją zadań statutowych								Zakup i objęcie akcji lub udziałów	Wnieście wkładów do spółek prawa handlowego	
1	2	3	4	5	6	7	8	9	10	11	12	13	14	15	16	17	18
851		Ochrona zdrowia	1 021 686,00	1 021 686,00	1 021 686,00	0,00	1 021 686,00	0,00	0,00	0,00	0,00	0,00	0,00	0,00	0,00	0,00	0,00
	85156	Składki na ubezpieczenie zdrowotne oraz świadczenia dla osób nieobjętych obowiązkiem ubezpieczenia zdrowotnego	1 021 686,00	1 021 686,00	1 021 686,00	0,00	1 021 686,00	0,00	0,00	0,00	0,00	0,00	0,00	0,00	0,00	0,00	0,00
852		Pomoc społeczna	1 469 594,00	1 469 594,00	39 620,00	39 620,00	0,00	1 429 974,00	0,00	0,00	0,00	0,00	0,00	0,00	0,00	0,00	0,00
	85203	Ośrodki wsparcia	1 429 974,00	1 429 974,00	0,00	0,00	0,00	1 429 974,00	0,00	0,00	0,00	0,00	0,00	0,00	0,00	0,00	0,00
	85205	Zadania w zakresie przeciwdziałania przemoc w rodzinie	39 620,00	39 620,00	39 620,00	39 620,00	0,00	0,00	0,00	0,00	0,00	0,00	0,00	0,00	0,00	0,00	0,00
853		Pozostałe zadania w zakresie polityki społecznej	641 947,00	641 947,00	640 947,00	439 834,00	201 113,00	0,00	1 000,00	0,00	0,00	0,00	0,00	0,00	0,00	0,00	0,00
	85321	Zespoły do spraw orzekania o niepełnosprawności	641 947,00	641 947,00	640 947,00	439 834,00	201 113,00	0,00	1 000,00	0,00	0,00	0,00	0,00	0,00	0,00	0,00	0,00
855		Rodzina	339 088,00	339 088,00	0,00	0,00	0,00	0,00	339 088,00	0,00	0,00	0,00	0,00	0,00	0,00	0,00	0,00
	85508	Rodziny zastępcze	259 726,00	259 726,00	0,00	0,00	0,00	0,00	259 726,00	0,00	0,00	0,00	0,00	0,00	0,00	0,00	0,00
	85510	Działalność placówek opiekuńczo-wychowawcz.	79 362,00	79 362,00	0,00	0,00	0,00	0,00	79 362,00	0,00	0,00	0,00	0,00	0,00	0,00	0,00	0,00

**PLAN WYDATKÓW BUDŻETU MIASTA JAWORZNA NA 2022 ROK SPORZĄDZONY W SZCZEGÓŁOWOŚCI OKREŚLONEJ W ART. 236  
UST. 1-4 USTAWY Z DNIA 27 SIERPNI 2009 ROKU O FINANSACH PUBLICZNYCH (WYDATKI OGÓŁEM - WEDŁUG KLASYFIKACJI  
BUDŻETOWEJ)**

Dział	Rozdz.	Wyszczególnienie	Wydatki ogółem	w tym:													
				WYDATKI BIEŻĄCE OGÓŁEM w tym:	Wydatki jednostek budżetowych	w tym:		Dotacje na zadania bieżące	Świadczenia na rzecz osób fizycznych	Wydatki na programy finansowane z udziałem środków, o których mowa w art.5 ust.1 pkt 2 i 3	Wydatki na obsługę długu	wydatki z tytułu poręczeń i gwarancji	WYDATKI MAJĄTKOWE	Inwestycje i zakupy inwestycyjne (M1IUZ + M1IWL)	Wydatki na programy finansowane z udziałem środków, o których mowa w art.5 ust.1 pkt 2 i 3	Zakup i objęcie akcji lub udziałów	Wniesienie wkładów do spółek prawa handlowego
						Wynagrodzenia i składki od nich naliczane	Wydatki związane z realizacją zadań statutowych										
1	2	3	4	5	6	7	8	9	10	11	12	13	14	15	16	17	18
<b>Razem</b>			<b>624 535 476,20</b>	<b>538 241 048,00</b>	<b>417 390 642,57</b>	<b>244 760 832,00</b>	<b>172 629 810,57</b>	<b>38 125 694,00</b>	<b>75 211 120,00</b>	<b>2 413 591,43</b>	<b>5 100 000,00</b>	<b>0,00</b>	<b>86 294 428,20</b>	<b>85 190 928,20</b>	<b>10 527 279,00</b>	<b>0,00</b>	<b>1 103 500,00</b>
<b>010</b>		<b>Rolnictwo i łowiectwo</b>	<b>341 374,00</b>	<b>41 374,00</b>	<b>41 374,00</b>	<b>9 374,00</b>	<b>32 000,00</b>	<b>0,00</b>	<b>0,00</b>	<b>0,00</b>	<b>0,00</b>	<b>0,00</b>	<b>300 000,00</b>	<b>300 000,00</b>	<b>0,00</b>	<b>0,00</b>	<b>0,00</b>
	01008	Melioracje wodne	20 000,00	20 000,00	20 000,00	0,00	20 000,00	0,00	0,00	0,00	0,00	0,00	0,00	0,00	0,00	0,00	0,00
	01030	Izby rolnicze	12 000,00	12 000,00	12 000,00	0,00	12 000,00	0,00	0,00	0,00	0,00	0,00	0,00	0,00	0,00	0,00	0,00
	01095	Pozostała działalność	309 374,00	9 374,00	9 374,00	9 374,00	0,00	0,00	0,00	0,00	0,00	0,00	300 000,00	300 000,00	0,00	0,00	0,00
<b>020</b>		<b>Leśnictwo</b>	<b>62 954,00</b>	<b>62 954,00</b>	<b>62 954,00</b>	<b>2 954,00</b>	<b>60 000,00</b>	<b>0,00</b>	<b>0,00</b>	<b>0,00</b>	<b>0,00</b>	<b>0,00</b>	<b>0,00</b>	<b>0,00</b>	<b>0,00</b>	<b>0,00</b>	<b>0,00</b>
	02001	Gospodarka leśna	60 000,00	60 000,00	60 000,00	0,00	60 000,00	0,00	0,00	0,00	0,00	0,00	0,00	0,00	0,00	0,00	0,00
	02095	Pozostała działalność	2 954,00	2 954,00	2 954,00	2 954,00	0,00	0,00	0,00	0,00	0,00	0,00	0,00	0,00	0,00	0,00	0,00
<b>100</b>		<b>Górnictwo i kopalnictwo</b>	<b>9 010,00</b>	<b>9 010,00</b>	<b>9 010,00</b>	<b>9 010,00</b>	<b>0,00</b>	<b>0,00</b>	<b>0,00</b>	<b>0,00</b>	<b>0,00</b>	<b>0,00</b>	<b>0,00</b>	<b>0,00</b>	<b>0,00</b>	<b>0,00</b>	<b>0,00</b>
	10095	Pozostała działalność	9 010,00	9 010,00	9 010,00	9 010,00	0,00	0,00	0,00	0,00	0,00	0,00	0,00	0,00	0,00	0,00	0,00
<b>400</b>		<b>Wytwarzanie i zaopatrzenie w energię elektryczną, gaz i wodę</b>	<b>500,00</b>	<b>0,00</b>	<b>0,00</b>	<b>0,00</b>	<b>0,00</b>	<b>0,00</b>	<b>0,00</b>	<b>0,00</b>	<b>0,00</b>	<b>0,00</b>	<b>500,00</b>	<b>0,00</b>	<b>0,00</b>	<b>0,00</b>	<b>500,00</b>
	40001	Dostarczanie ciepła	500,00	0,00	0,00	0,00	0,00	0,00	0,00	0,00	0,00	0,00	500,00	0,00	0,00	0,00	500,00
<b>600</b>		<b>Transport i łączność</b>	<b>91 664 449,20</b>	<b>31 455 598,00</b>	<b>31 455 598,00</b>	<b>13 598,00</b>	<b>31 442 000,00</b>	<b>0,00</b>	<b>0,00</b>	<b>0,00</b>	<b>0,00</b>	<b>0,00</b>	<b>60 208 851,20</b>	<b>60 207 851,20</b>	<b>9 576 188,00</b>	<b>0,00</b>	<b>1 000,00</b>
	60004	Lokalny transport zbiorowy	29 051 000,00	29 050 000,00	29 050 000,00	0,00	29 050 000,00	0,00	0,00	0,00	0,00	0,00	1 000,00	0,00	0,00	0,00	1 000,00
	60015	Drogi publiczne w miastach na prawach powiatu	53 500 467,00	710 000,00	710 000,00	0,00	710 000,00	0,00	0,00	0,00	0,00	0,00	52 790 467,00	52 790 467,00	9 576 188,00	0,00	0,00
	60016	Drogi publiczne gminne	7 805 184,20	585 000,00	585 000,00	0,00	585 000,00	0,00	0,00	0,00	0,00	0,00	7 220 184,20	7 220 184,20	0,00	0,00	0,00
	60017	Drogi wewnętrzne	190 000,00	0,00	0,00	0,00	0,00	0,00	0,00	0,00	0,00	0,00	190 000,00	190 000,00	0,00	0,00	0,00
	60019	Płatne parkowanie	60 000,00	60 000,00	60 000,00	0,00	60 000,00	0,00	0,00	0,00	0,00	0,00	0,00	0,00	0,00	0,00	0,00
	60020	Funkcjonowanie przystanków komunikacyjnych	937 200,00	930 000,00	930 000,00	0,00	930 000,00	0,00	0,00	0,00	0,00	0,00	7 200,00	7 200,00	0,00	0,00	0,00
	60095	Pozostała działalność	120 598,00	120 598,00	120 598,00	13 598,00	107 000,00	0,00	0,00	0,00	0,00	0,00	0,00	0,00	0,00	0,00	0,00
<b>700</b>		<b>Gospodarka mieszkaniowa</b>	<b>38 218 916,00</b>	<b>34 287 916,00</b>	<b>34 161 816,00</b>	<b>12 845 808,00</b>	<b>21 316 008,00</b>	<b>0,00</b>	<b>126 100,00</b>	<b>0,00</b>	<b>0,00</b>	<b>0,00</b>	<b>3 931 000,00</b>	<b>2 830 000,00</b>	<b>0,00</b>	<b>0,00</b>	<b>1 101 000,00</b>

Dział	Rozdz.	Wyszczególnienie	Wydatki ogółem	w tym:													
				WYDATKI BIEŻĄCE OGÓLEM w tym:	Wydatki jednostek budżetowych	w tym:		Dotacje na zadania bieżące	Świadczenia na rzecz osób fizycznych	Wydatki na programy finansowane z udziałem środków, o których mowa w art.5 ust.1 pkt 2 i 3	Wydatki na obsługę długu	wydatki z tytułu poręczeń i gwarancji	WYDATKI MAJĄTKOWE	Inwestycje i zakupy inwestycyjne (M1IUZ + M1IWL)	w tym:		
						Wynagrodzenia i składki od nich naliczane	Wydatki związane z realizacją zadań statutowych								Wydatki na programy finansowane z udziałem środków, o których mowa w art.5 ust.1 pkt 2 i 3	Zakup i objęcie akcji lub udziałów	Wniesienie wkładów do spółek prawa handlowego
1	2	3	4	5	6	7	8	9	10	11	12	13	14	15	16	17	18
	70004	Różne jednostki obsługi gospodarki mieszkaniowej	14 613 390,00	14 613 390,00	14 487 290,00	12 707 920,00	1 779 370,00	0,00	126 100,00	0,00	0,00	0,00	0,00	0,00	0,00	0,00	0,00
	70005	Gospodarka gruntami i nieruchomościami	6 083 796,00	5 383 796,00	5 383 796,00	137 888,00	5 245 908,00	0,00	0,00	0,00	0,00	0,00	700 000,00	700 000,00	0,00	0,00	0,00
	70007	Gospodarowanie mieszkaniowym zasobem gminy	16 105 931,00	13 975 931,00	13 975 931,00	0,00	13 975 931,00	0,00	0,00	0,00	0,00	0,00	2 130 000,00	2 130 000,00	0,00	0,00	0,00
	70021	Spoleczne inicjatywy mieszkaniowe	1 101 000,00	0,00	0,00	0,00	0,00	0,00	0,00	0,00	0,00	0,00	1 101 000,00	0,00	0,00	0,00	1 101 000,00
	70095	Pozostała działalność	314 799,00	314 799,00	314 799,00	0,00	314 799,00	0,00	0,00	0,00	0,00	0,00	0,00	0,00	0,00	0,00	0,00
<b>710</b>		<b>Działalność usługowa</b>	<b>3 829 703,00</b>	<b>2 411 008,00</b>	<b>2 411 008,00</b>	<b>438 317,00</b>	<b>1 972 691,00</b>	<b>0,00</b>	<b>0,00</b>	<b>0,00</b>	<b>0,00</b>	<b>0,00</b>	<b>1 418 695,00</b>	<b>1 418 695,00</b>	<b>819 795,00</b>	<b>0,00</b>	<b>0,00</b>
	71004	Plany zagospodarowania przestrzennego	530 200,00	530 200,00	530 200,00	200,00	530 000,00	0,00	0,00	0,00	0,00	0,00	0,00	0,00	0,00	0,00	0,00
	71012	Zadania z zakresu geodezji i kartografii	1 327 949,00	268 154,00	268 154,00	0,00	268 154,00	0,00	0,00	0,00	0,00	0,00	1 059 795,00	1 059 795,00	819 795,00	0,00	0,00
	71015	Nadzór budowlany	410 594,00	410 594,00	410 594,00	358 317,00	52 277,00	0,00	0,00	0,00	0,00	0,00	0,00	0,00	0,00	0,00	0,00
	71035	Cmentarze	1 323 260,00	1 023 260,00	1 023 260,00	0,00	1 023 260,00	0,00	0,00	0,00	0,00	0,00	300 000,00	300 000,00	0,00	0,00	0,00
	71095	Pozostała działalność	237 700,00	178 800,00	178 800,00	79 800,00	99 000,00	0,00	0,00	0,00	0,00	0,00	58 900,00	58 900,00	0,00	0,00	0,00
<b>750</b>		<b>Administracja publiczna</b>	<b>65 910 706,00</b>	<b>65 530 706,00</b>	<b>64 527 446,00</b>	<b>48 436 724,00</b>	<b>16 090 722,00</b>	<b>0,00</b>	<b>1 003 260,00</b>	<b>0,00</b>	<b>0,00</b>	<b>0,00</b>	<b>380 000,00</b>	<b>380 000,00</b>	<b>0,00</b>	<b>0,00</b>	<b>0,00</b>
	75011	Urzędy wojewódzkie	695 175,00	695 175,00	693 275,00	562 904,00	130 371,00	0,00	1 900,00	0,00	0,00	0,00	0,00	0,00	0,00	0,00	0,00
	75014	Egzekucja administracyjna należności pieniężnych	1 000,00	1 000,00	1 000,00	0,00	1 000,00	0,00	0,00	0,00	0,00	0,00	0,00	0,00	0,00	0,00	0,00
	75022	Rady gmin (miast i miast na prawach powiatu)	845 291,00	845 291,00	9 291,00	0,00	9 291,00	0,00	836 000,00	0,00	0,00	0,00	0,00	0,00	0,00	0,00	0,00
	75023	Urzędy gmin (miast i miast na prawach powiatu)	51 188 238,00	50 838 238,00	50 682 238,00	42 630 734,00	8 051 504,00	0,00	156 000,00	0,00	0,00	0,00	350 000,00	350 000,00	0,00	0,00	0,00
	75045	Kwalifikacja wojskowa	19 941,00	19 941,00	15 781,00	13 782,00	1 999,00	0,00	4 160,00	0,00	0,00	0,00	0,00	0,00	0,00	0,00	0,00
	75075	Promocja jednostek samorządu terytorialnego	869 210,00	839 210,00	839 210,00	52 500,00	786 710,00	0,00	0,00	0,00	0,00	0,00	30 000,00	30 000,00	0,00	0,00	0,00
	75085	Wspólna obsługa jednostek samorządu terytorialnego	5 995 804,00	5 995 804,00	5 990 604,00	5 139 304,00	851 300,00	0,00	5 200,00	0,00	0,00	0,00	0,00	0,00	0,00	0,00	0,00
	75095	Pozostała działalność	6 296 047,00	6 296 047,00	6 296 047,00	37 500,00	6 258 547,00	0,00	0,00	0,00	0,00	0,00	0,00	0,00	0,00	0,00	0,00

Dział	Rozdz.	Wyszczególnienie	Wydatki ogółem	w tym:													
				WYDATKI BIEŻĄCE OGÓLEM w tym:	Wydatki jednostek budżetowych	w tym:		Dotacje na zadania bieżące	Świadczenia na rzecz osób fizycznych	Wydatki na programy finansowane z udziałem środków, o których mowa w art.5 ust.1 pkt 2 i 3	Wydatki na obsługę długu	wydatki z tytułu poręczeń i gwarancji	WYDATKI MAJĄTKOWE	Inwestycje i zakupy inwestycyjne (M1IUZ + M1IWL)	w tym:		
						Wynagrodzenia i składki od nich naliczane	Wydatki związane z realizacją zadań statutowych								Wydatki na programy finansowane z udziałem środków, o których mowa w art.5 ust.1 pkt 2 i 3	Zakup i objęcie akcji lub udziałów	Wniesienie wkładów do spółek prawa handlowego
1	2	3	4	5	6	7	8	9	10	11	12	13	14	15	16	17	18
751		Urzędy naczelnych organów władzy państwowej, kontroli i ochrony prawa oraz sądownictwa	17 850,00	17 850,00	17 850,00	17 850,00	0,00	0,00	0,00	0,00	0,00	0,00	0,00	0,00	0,00	0,00	0,00
	75101	Urzędy naczelnych organów władzy państwowej, kontroli i ochrony prawa	17 850,00	17 850,00	17 850,00	17 850,00	0,00	0,00	0,00	0,00	0,00	0,00	0,00	0,00	0,00	0,00	0,00
752		Obrona narodowa	5 104,00	5 104,00	800,00	0,00	800,00	0,00	4 304,00	0,00	0,00	0,00	0,00	0,00	0,00	0,00	0,00
	75212	Pozostałe wydatki obronne	5 104,00	5 104,00	800,00	0,00	800,00	0,00	4 304,00	0,00	0,00	0,00	0,00	0,00	0,00	0,00	0,00
754		Bezpieczeństwo publiczne i ochrona przeciwpożarowa	8 982 653,00	8 890 653,00	8 556 069,00	6 793 173,00	1 762 896,00	0,00	334 584,00	0,00	0,00	0,00	92 000,00	92 000,00	0,00	0,00	0,00
	75404	Komendy wojewódzkie Policji	300 000,00	300 000,00	300 000,00	0,00	300 000,00	0,00	0,00	0,00	0,00	0,00	0,00	0,00	0,00	0,00	0,00
	75411	Komendy powiatowe Państwowej Straży Pożarnej	7 272 000,00	7 272 000,00	7 025 216,00	6 692 363,00	332 853,00	0,00	246 784,00	0,00	0,00	0,00	0,00	0,00	0,00	0,00	0,00
	75412	Ochotnicze straże pożarne	560 814,00	468 814,00	408 814,00	94 610,00	314 204,00	0,00	60 000,00	0,00	0,00	0,00	92 000,00	92 000,00	0,00	0,00	0,00
	75414	Obrona cywilna	14 500,00	14 500,00	14 500,00	0,00	14 500,00	0,00	0,00	0,00	0,00	0,00	0,00	0,00	0,00	0,00	0,00
	75416	Straż gminna (miejska)	187 889,00	187 889,00	160 089,00	6 200,00	153 889,00	0,00	27 800,00	0,00	0,00	0,00	0,00	0,00	0,00	0,00	0,00
	75421	Zarządzanie kryzysowe	309 450,00	309 450,00	309 450,00	0,00	309 450,00	0,00	0,00	0,00	0,00	0,00	0,00	0,00	0,00	0,00	0,00
	75495	Pozostała działalność	338 000,00	338 000,00	338 000,00	0,00	338 000,00	0,00	0,00	0,00	0,00	0,00	0,00	0,00	0,00	0,00	0,00
755		Wymiar sprawiedliwości	302 000,00	302 000,00	173 960,00	43 292,00	130 668,00	128 040,00	0,00	0,00	0,00	0,00	0,00	0,00	0,00	0,00	0,00
	75515	Nieodpłatna pomoc prawna	302 000,00	302 000,00	173 960,00	43 292,00	130 668,00	128 040,00	0,00	0,00	0,00	0,00	0,00	0,00	0,00	0,00	0,00
757		Obsługa długu publicznego	5 100 000,00	5 100 000,00	0,00	0,00	0,00	0,00	0,00	0,00	5 100 000,00	0,00	0,00	0,00	0,00	0,00	0,00
	75702	Obsługa papierów wartościowych, kredytów i pożyczek oraz innych zobowiązań jednostek samorządu terytorialnego zaliczanych do tytułu dłużnego - kredyty i pożyczki	5 100 000,00	5 100 000,00	0,00	0,00	0,00	0,00	0,00	0,00	5 100 000,00	0,00	0,00	0,00	0,00	0,00	0,00
758		Różne rozliczenia	3 410 000,00	3 410 000,00	3 410 000,00	0,00	3 410 000,00	0,00	0,00	0,00	0,00	0,00	0,00	0,00	0,00	0,00	0,00



Dział	Rozdz.	Wyszczególnienie	Wydatki ogółem	w tym:													
				WYDATKI BIEŻĄCE OGÓLEM w tym:	Wydatki jednostek budżetowych	w tym:		Dotacje na zadania bieżące	Świadczenia na rzecz osób fizycznych	Wydatki na programy finansowane z udziałem środków, o których mowa w art.5 ust.1 pkt 2 i 3	Wydatki na obsługę długu	wydatki z tytułu poręczeń i gwarancji	WYDATKI MAJĄTKOWE	Inwestycje i zakupy inwestycyjne (M1IUZ + M1IWL)	w tym:		
						Wynagrodzenia i składki od nich naliczane	Wydatki związane z realizacją zadań statutowych								Wydatki na programy finansowane z udziałem środków, o których mowa w art.5 ust.1 pkt 2 i 3	Zakup i objęcie akcji lub udziałów	Wniesienie wkładów do spółek prawa handlowego
1	2	3	4	5	6	7	8	9	10	11	12	13	14	15	16	17	18
	75814	Różne rozliczenia finansowe	10 000,00	10 000,00	10 000,00	0,00	10 000,00	0,00	0,00	0,00	0,00	0,00	0,00	0,00	0,00	0,00	0,00
	75818	Rezerwy ogólne i celowe	3 400 000,00	3 400 000,00	3 400 000,00	0,00	3 400 000,00	0,00	0,00	0,00	0,00	0,00	0,00	0,00	0,00	0,00	0,00
<b>801</b>		<b>Oświata i wychowanie</b>	<b>190 273 020,00</b>	<b>179 944 285,00</b>	<b>169 844 203,57</b>	<b>136 009 057,00</b>	<b>33 835 146,57</b>	<b>7 323 066,00</b>	<b>1 526 106,00</b>	<b>1 250 909,43</b>	<b>0,00</b>	<b>0,00</b>	<b>10 328 735,00</b>	<b>10 328 735,00</b>	<b>0,00</b>	<b>0,00</b>	<b>0,00</b>
	80101	Szkoły podstawowe	78 746 158,00	71 481 107,00	69 777 615,00	58 145 853,00	11 631 762,00	280 200,00	848 266,00	575 026,00	0,00	0,00	7 265 051,00	7 265 051,00	0,00	0,00	0,00
	80102	Szkoły podstawowe specjalne	2 631 883,00	2 631 883,00	2 631 183,00	2 367 052,00	264 131,00	0,00	700,00	0,00	0,00	0,00	0,00	0,00	0,00	0,00	0,00
	80103	Oddziały przedszkolne w szkołach podstawowych	2 485 706,00	2 485 706,00	2 485 706,00	2 375 704,00	110 002,00	0,00	0,00	0,00	0,00	0,00	0,00	0,00	0,00	0,00	0,00
	80104	Przedszkola	31 097 750,00	29 242 416,00	26 060 911,00	21 155 286,00	4 905 625,00	3 000 000,00	51 181,00	130 324,00	0,00	0,00	1 855 334,00	1 855 334,00	0,00	0,00	0,00
	80105	Przedszkola specjalne	800 000,00	800 000,00	0,00	0,00	0,00	800 000,00	0,00	0,00	0,00	0,00	0,00	0,00	0,00	0,00	0,00
	80106	Inne formy wychowania przedszkolnego	5 000,00	5 000,00	5 000,00	0,00	5 000,00	0,00	0,00	0,00	0,00	0,00	0,00	0,00	0,00	0,00	0,00
	80107	Świetlice szkolne	4 515 196,00	4 515 196,00	4 361 988,00	4 188 926,00	173 062,00	0,00	153 208,00	0,00	0,00	0,00	0,00	0,00	0,00	0,00	0,00
	80113	Dowożenie uczniów do szkół	1 425 360,00	1 425 360,00	1 425 360,00	0,00	1 425 360,00	0,00	0,00	0,00	0,00	0,00	0,00	0,00	0,00	0,00	0,00
	80115	Technika	22 680 884,00	21 968 744,00	21 530 619,00	16 559 519,00	4 971 100,00	3 000,00	53 125,00	382 000,00	0,00	0,00	712 140,00	712 140,00	0,00	0,00	0,00
	80116	Szkoły policealne	730 000,00	730 000,00	0,00	0,00	0,00	730 000,00	0,00	0,00	0,00	0,00	0,00	0,00	0,00	0,00	0,00
	80117	Branżowe szkoły I i II stopnia	1 451 549,00	1 451 549,00	1 295 805,00	1 006 480,00	289 325,00	120 300,00	35 444,00	0,00	0,00	0,00	0,00	0,00	0,00	0,00	0,00
	80120	Licea ogólnokształcące	9 200 634,57	8 855 134,57	8 523 502,57	7 054 937,00	1 468 565,57	184 000,00	97 632,00	50 000,00	0,00	0,00	345 500,00	345 500,00	0,00	0,00	0,00
	80132	Szkoły artystyczne	2 911 827,00	2 861 827,00	2 860 527,00	2 530 838,00	329 689,00	0,00	1 300,00	0,00	0,00	0,00	50 000,00	50 000,00	0,00	0,00	0,00
	80134	Szkoły zawodowe specjalne	2 169 272,00	2 169 272,00	2 168 572,00	2 023 410,00	145 162,00	0,00	700,00	0,00	0,00	0,00	0,00	0,00	0,00	0,00	0,00
	80140	Placówki kształcenia ustawicznego i centra kształcenia zawodowego	2 118 723,43	2 018 013,43	1 897 954,00	1 535 363,00	362 591,00	0,00	6 500,00	113 559,43	0,00	0,00	100 710,00	100 710,00	0,00	0,00	0,00
	80146	Dokształcanie i doskonalenie nauczycieli	799 370,00	799 370,00	521 320,00	0,00	521 320,00	0,00	278 050,00	0,00	0,00	0,00	0,00	0,00	0,00	0,00	0,00
	80148	Stołówki szkolne i przedszkolne	13 475 237,00	13 475 237,00	13 475 237,00	6 671 201,00	6 804 036,00	0,00	0,00	0,00	0,00	0,00	0,00	0,00	0,00	0,00	0,00

Dział	Rozdz.	Wyszczególnienie	Wydatki ogółem	w tym:														
				WYDATKI BIEŻĄCE OGÓLEM w tym:	Wydatki jednostek budżetowych	w tym:		Dotacje na zadania bieżące	Świadczenia na rzecz osób fizycznych	Wydatki na programy finansowane z udziałem środków, o których mowa w art.5 ust.1 pkt 2 i 3	Wydatki na obsługę długu	wydatki z tytułu poręczeń i gwarancji	WYDATKI MAJĄTKOWE	Inwestycje i zakupy inwestycyjne (M1IUZ + M1IWL)	w tym:			
						Wynagrodzenia i składki od nich naliczane	Wydatki związane z realizacją zadań statutowych								Wydatki na programy finansowane z udziałem środków, o których mowa w art.5 ust.1 pkt 2 i 3	Zakup i objęcie akcji lub udziałów	Wniesienie wkładów do spółek prawa handlowego	
1	2	3	4	5	6	7	8	9	10	11	12	13	14	15	16	17	18	
	80149	Realizacja zadań wymagających stosowania specjalnej organizacji nauki i metod pracy dla dzieci w przedszkolach, oddziałach przedszkolnych w szkołach podstawowych i innych formach wychowania przedszkolnego	4 249 362,00	4 249 362,00	2 449 362,00	2 449 362,00	0,00	1 800 000,00	0,00	0,00	0,00	0,00	0,00	0,00	0,00	0,00	0,00	0,00
	80150	Realizacja zadań wymagających stosowania specjalnej organizacji nauki i metod pracy dla dzieci i młodzieży w szkołach podstawowych	6 990 712,00	6 990 712,00	6 810 712,00	6 810 712,00	0,00	180 000,00	0,00	0,00	0,00	0,00	0,00	0,00	0,00	0,00	0,00	0,00
	80151	Kwalifikacyjne kursy zawodowe	487 052,00	487 052,00	266 486,00	217 070,00	49 416,00	220 566,00	0,00	0,00	0,00	0,00	0,00	0,00	0,00	0,00	0,00	0,00
	80152	Realizacja zadań wymagających stosowania specjalnej organizacji nauki i metod pracy dla dzieci i młodzieży w gminazjach, klasach dotychczasowego gimnazjum prowadzonych w szkołach innego typu, liceach ogólnokształcących, technicach, szkołach policealnych, branżowych szkołach I i II stopnia i klasach dotychczasowej zasadniczej szkoły zawodowej prowadzonych w branżowych szkołach I stopnia oraz szkołach artystycznych	905 744,00	905 744,00	905 744,00	905 744,00	0,00	0,00	0,00	0,00	0,00	0,00	0,00	0,00	0,00	0,00	0,00	0,00

Dział	Rozdz.	Wyszczególnienie	Wydatki ogółem	w tym:													
				WYDATKI BIEŻĄCE OGÓŁEM w tym:	Wydatki jednostek budżetowych	w tym:		Dotacje na zadania bieżące	Świadczenia na rzecz osób fizycznych	Wydatki na programy finansowane z udziałem środków, o których mowa w art.5 ust.1 pkt 2 i 3	Wydatki na obsługę długu	wydatki z tytułu poręczeń i gwarancji	WYDATKI MAJĄTKOWE	Inwestycje i zakupy inwestycyjne (M1IUZ + M1IWL)	w tym:		
						Wynagrodzenia i składki od nich naliczane	Wydatki związane z realizacją zadań statutowych								Wydatki na programy finansowane z udziałem środków, o których mowa w art.5 ust.1 pkt 2 i 3	Zakup i objęcie akcji lub udziałów	Wniesienie wkładów do spółek prawa handlowego
1	2	3	4	5	6	7	8	9	10	11	12	13	14	15	16	17	18
	80153	Zapewnienie uczniom prawa do bezpłatnego dostępu do podręczników, materiałów edukacyjnych lub materiałów ćwiczeniowych	1 000,00	1 000,00	1 000,00	0,00	1 000,00	0,00	0,00	0,00	0,00	0,00	0,00	0,00	0,00	0,00	0,00
	80195	Pozostała działalność	394 600,00	394 600,00	389 600,00	11 600,00	378 000,00	5 000,00	0,00	0,00	0,00	0,00	0,00	0,00	0,00	0,00	0,00
<b>851</b>	<b>Ochrona zdrowia</b>		<b>10 047 743,00</b>	<b>5 047 743,00</b>	<b>2 731 743,00</b>	<b>813 654,00</b>	<b>1 918 089,00</b>	<b>2 316 000,00</b>	<b>0,00</b>	<b>0,00</b>	<b>0,00</b>	<b>0,00</b>	<b>5 000 000,00</b>	<b>5 000 000,00</b>	<b>0,00</b>	<b>0,00</b>	<b>0,00</b>
	85111	Szpitały ogólne	5 000 000,00	0,00	0,00	0,00	0,00	0,00	0,00	0,00	0,00	0,00	5 000 000,00	5 000 000,00	0,00	0,00	0,00
	85149	Programy polityki zdrowotnej	1 260 100,00	1 260 100,00	130 100,00	0,00	130 100,00	1 130 000,00	0,00	0,00	0,00	0,00	0,00	0,00	0,00	0,00	0,00
	85153	Zwalczanie narkomanii	130 803,00	130 803,00	130 803,00	53 003,00	77 800,00	0,00	0,00	0,00	0,00	0,00	0,00	0,00	0,00	0,00	0,00
	85154	Przeciwdziałanie alkoholizmowi	1 883 752,00	1 883 752,00	1 033 752,00	755 039,00	278 713,00	850 000,00	0,00	0,00	0,00	0,00	0,00	0,00	0,00	0,00	0,00
	85156	Składki na ubezpieczenie zdrowotne oraz świadczenia dla osób nieobjętych obowiązkiem ubezpieczenia zdrowotnego	1 021 686,00	1 021 686,00	1 021 686,00	0,00	1 021 686,00	0,00	0,00	0,00	0,00	0,00	0,00	0,00	0,00	0,00	0,00
	85158	Izby wytrzeźwień	310 000,00	310 000,00	10 000,00	0,00	10 000,00	300 000,00	0,00	0,00	0,00	0,00	0,00	0,00	0,00	0,00	0,00
	85195	Pozostała działalność	441 402,00	441 402,00	405 402,00	5 612,00	399 790,00	36 000,00	0,00	0,00	0,00	0,00	0,00	0,00	0,00	0,00	0,00
<b>852</b>	<b>Pomoc społeczna</b>		<b>34 278 243,00</b>	<b>34 028 243,00</b>	<b>25 917 819,00</b>	<b>17 183 471,00</b>	<b>8 734 348,00</b>	<b>2 189 974,00</b>	<b>5 376 951,00</b>	<b>543 499,00</b>	<b>0,00</b>	<b>0,00</b>	<b>250 000,00</b>	<b>250 000,00</b>	<b>0,00</b>	<b>0,00</b>	<b>0,00</b>
	85202	Domy pomocy społecznej	6 722 563,00	6 722 563,00	6 700 563,00	5 475 667,00	1 224 896,00	0,00	22 000,00	0,00	0,00	0,00	0,00	0,00	0,00	0,00	0,00
	85203	Ośrodki wsparcia	3 748 325,00	3 748 325,00	1 641 851,00	1 045 482,00	596 369,00	2 099 974,00	6 500,00	0,00	0,00	0,00	0,00	0,00	0,00	0,00	0,00
	85205	Zadania w zakresie przeciwdziałania przemoc w rodzinie	70 620,00	70 620,00	70 620,00	59 620,00	11 000,00	0,00	0,00	0,00	0,00	0,00	0,00	0,00	0,00	0,00	0,00
	85213	Składki na ubezpieczenie zdrowotne opłacane za osoby pobierające niektóre świadczenia z pomocy społecznej oraz za osoby uczestniczące w zajęciach w centrum integracji społecznej	163 210,00	163 210,00	163 210,00	0,00	163 210,00	0,00	0,00	0,00	0,00	0,00	0,00	0,00	0,00	0,00	0,00

Dział	Rozdz.	Wyszczególnienie	Wydatki ogółem	w tym:														
				WYDATKI BIEŻĄCE OGÓLEM w tym:	Wydatki jednostek budżetowych	w tym:		Dotacje na zadania bieżące	Świadczenia na rzecz osób fizycznych	Wydatki na programy finansowane z udziałem środków, o których mowa w art.5 ust.1 pkt 2 i 3	Wydatki na obsługę długu	wydatki z tytułu poręczeń i gwarancji	WYDATKI MAJĄTKOWE	Inwestycje i zakupy inwestycyjne (M1IUZ + M1IWL)	w tym:			
						Wynagrodzenia i składki od nich naliczane	Wydatki związane z realizacją zadań statutowych								Wydatki na programy finansowane z udziałem środków, o których mowa w art.5 ust.1 pkt 2 i 3	Zakup i objęcie akcji lub udziałów	Wniesienie wkładów do spółek prawa handlowego	
1	2	3	4	5	6	7	8	9	10	11	12	13	14	15	16	17	18	
	85214	Zasiłki okresowe, celowe i pomoc w naturze oraz składki na ubezpieczenia emerytalne i rentowe	6 077 391,00	6 077 391,00	5 324 784,00	0,00	5 324 784,00	0,00	752 607,00	0,00	0,00	0,00	0,00	0,00	0,00	0,00	0,00	0,00
	85215	Dodatki mieszkaniowe	2 000 000,00	2 000 000,00	0,00	0,00	0,00	0,00	2 000 000,00	0,00	0,00	0,00	0,00	0,00	0,00	0,00	0,00	0,00
	85216	Zasiłki stałe	1 602 068,00	1 602 068,00	18 000,00	0,00	18 000,00	0,00	1 584 068,00	0,00	0,00	0,00	0,00	0,00	0,00	0,00	0,00	0,00
	85219	Ośrodki pomocy społecznej	9 663 487,00	9 483 487,00	9 399 778,00	8 400 775,00	999 003,00	0,00	83 709,00	0,00	0,00	0,00	180 000,00	180 000,00	0,00	0,00	0,00	0,00
	85220	Jednostki specjalistycznego poradnictwa, mieszkania chronione i ośrodki interwencji kryzysowej	1 034 460,00	1 034 460,00	1 033 630,00	805 612,00	228 018,00	0,00	830,00	0,00	0,00	0,00	0,00	0,00	0,00	0,00	0,00	0,00
	85228	Usługi opiekuńcze i specjalistyczne usługi opiekuńcze	1 326 773,00	1 326 773,00	1 304 773,00	1 258 323,00	46 450,00	0,00	22 000,00	0,00	0,00	0,00	0,00	0,00	0,00	0,00	0,00	0,00
	85230	Pomoc w zakresie dożywiania	866 637,00	866 637,00	500,00	0,00	500,00	0,00	866 137,00	0,00	0,00	0,00	0,00	0,00	0,00	0,00	0,00	0,00
	85232	Centra integracji społecznej	70 000,00	0,00	0,00	0,00	0,00	0,00	0,00	0,00	0,00	0,00	70 000,00	70 000,00	0,00	0,00	0,00	0,00
	85295	Pozostała działalność	932 709,00	932 709,00	260 110,00	137 992,00	122 118,00	90 000,00	39 100,00	543 499,00	0,00	0,00	0,00	0,00	0,00	0,00	0,00	0,00
<b>853</b>		<b>Pozostałe zadania w zakresie polityki społecznej</b>	<b>5 079 788,00</b>	<b>5 079 788,00</b>	<b>4 552 223,00</b>	<b>4 080 566,00</b>	<b>471 657,00</b>	<b>184 920,00</b>	<b>9 000,00</b>	<b>333 645,00</b>	<b>0,00</b>	<b>0,00</b>	<b>0,00</b>	<b>0,00</b>	<b>0,00</b>	<b>0,00</b>	<b>0,00</b>	<b>0,00</b>
	85311	Rehabilitacja zawodowa i społeczna osób niepełnosprawnych	142 464,00	142 464,00	2 544,00	0,00	2 544,00	139 920,00	0,00	0,00	0,00	0,00	0,00	0,00	0,00	0,00	0,00	0,00
	85321	Zespoły do spraw orzekania o niepełnosprawności	645 947,00	645 947,00	644 947,00	439 834,00	205 113,00	0,00	1 000,00	0,00	0,00	0,00	0,00	0,00	0,00	0,00	0,00	0,00
	85324	Państwowy Fundusz Rehabilitacji Osób Niepełnosprawnych	64 325,00	64 325,00	64 325,00	64 325,00	0,00	0,00	0,00	0,00	0,00	0,00	0,00	0,00	0,00	0,00	0,00	0,00
	85333	Powiatowe urzędy pracy	3 848 407,00	3 848 407,00	3 840 407,00	3 576 407,00	264 000,00	0,00	8 000,00	0,00	0,00	0,00	0,00	0,00	0,00	0,00	0,00	0,00
	85395	Pozostała działalność	378 645,00	378 645,00	0,00	0,00	0,00	45 000,00	0,00	333 645,00	0,00	0,00	0,00	0,00	0,00	0,00	0,00	0,00
<b>854</b>		<b>Edukacyjna opieka wychowawcza</b>	<b>8 860 433,00</b>	<b>8 424 022,00</b>	<b>7 204 722,00</b>	<b>5 972 117,00</b>	<b>1 232 605,00</b>	<b>1 105 000,00</b>	<b>114 300,00</b>	<b>0,00</b>	<b>0,00</b>	<b>0,00</b>	<b>436 411,00</b>	<b>436 411,00</b>	<b>0,00</b>	<b>0,00</b>	<b>0,00</b>	<b>0,00</b>
	85403	Specjalne ośrodki szkolno-wychowawcze	3 604 329,00	3 167 918,00	3 164 918,00	2 633 002,00	531 916,00	0,00	3 000,00	0,00	0,00	0,00	436 411,00	436 411,00	0,00	0,00	0,00	0,00

Dział	Rozdz.	Wyszczególnienie	Wydatki ogółem	w tym:													
				WYDATKI BIEŻĄCE OGÓLEM w tym:	Wydatki jednostek budżetowych	w tym:		Dotacje na zadania bieżące	Świadczenia na rzecz osób fizycznych	Wydatki na programy finansowane z udziałem środków, o których mowa w art.5 ust.1 pkt 2 i 3	Wydatki na obsługę długu	wydatki z tytułu poręczeń i gwarancji	WYDATKI MAJĄTKOWE	Inwestycje i zakupy inwestycyjne (M1IUZ + M1IWL)	w tym:		
						Wynagrodzenia i składki od nich naliczane	Wydatki związane z realizacją zadań statutowych								Wydatki na programy finansowane z udziałem środków, o których mowa w art.5 ust.1 pkt 2 i 3	Zakup i objęcie akcji lub udziałów	Wniesienie wkładów do spółek prawa handlowego
1	2	3	4	5	6	7	8	9	10	11	12	13	14	15	16	17	18
	85404	Wczesne wspomaganie rozwoju dziecka	875 000,00	875 000,00	0,00	0,00	0,00	875 000,00	0,00	0,00	0,00	0,00	0,00	0,00	0,00	0,00	0,00
	85406	Poradnie psychologiczno-pedagog., w tym poradnie specjalistyczne	1 863 269,00	1 863 269,00	1 862 469,00	1 690 222,00	172 247,00	0,00	800,00	0,00	0,00	0,00	0,00	0,00	0,00	0,00	0,00
	85407	Placówki wychowania pozaszkolnego	2 166 512,00	2 166 512,00	2 162 012,00	1 648 893,00	513 119,00	0,00	4 500,00	0,00	0,00	0,00	0,00	0,00	0,00	0,00	0,00
	85415	Pomoc materialna dla uczniów o charakterze socjalnym	36 000,00	36 000,00	0,00	0,00	0,00	0,00	36 000,00	0,00	0,00	0,00	0,00	0,00	0,00	0,00	0,00
	85416	Pomoc materialna dla uczniów o charakterze motywacyjnym	52 000,00	52 000,00	0,00	0,00	0,00	0,00	52 000,00	0,00	0,00	0,00	0,00	0,00	0,00	0,00	0,00
	85419	Ośrodki rewalidacyjno-wychowaw.	230 000,00	230 000,00	0,00	0,00	0,00	230 000,00	0,00	0,00	0,00	0,00	0,00	0,00	0,00	0,00	0,00
	85446	Dokształcanie i doskonalenie nauczycieli	33 323,00	33 323,00	15 323,00	0,00	15 323,00	0,00	18 000,00	0,00	0,00	0,00	0,00	0,00	0,00	0,00	0,00
<b>855</b>		<b>Rodzina</b>	<b>82 631 704,00</b>	<b>82 631 704,00</b>	<b>14 000 144,00</b>	<b>10 085 467,00</b>	<b>3 914 677,00</b>	<b>2 228 298,00</b>	<b>66 199 315,00</b>	<b>203 947,00</b>	<b>0,00</b>	<b>0,00</b>	<b>0,00</b>	<b>0,00</b>	<b>0,00</b>	<b>0,00</b>	<b>0,00</b>
	85501	Świadczenie wychowawcze	35 442 141,00	35 442 141,00	122 141,00	116 941,00	5 200,00	0,00	35 320 000,00	0,00	0,00	0,00	0,00	0,00	0,00	0,00	0,00
	85502	Świadczenia rodzinne, świadczenie z funduszu alimentacyjnego oraz składki na ubezpieczenia emerytalne i rentowe z ubezpieczenia społecznego	33 672 716,00	33 672 716,00	4 428 174,00	3 990 189,00	437 985,00	0,00	29 244 542,00	0,00	0,00	0,00	0,00	0,00	0,00	0,00	0,00
	85504	Wspieranie rodziny	999 283,00	999 283,00	999 283,00	900 989,00	98 294,00	0,00	0,00	0,00	0,00	0,00	0,00	0,00	0,00	0,00	0,00
	85508	Rodziny zastępcze	2 365 284,00	2 365 284,00	974 373,00	500 491,00	473 882,00	0,00	1 390 911,00	0,00	0,00	0,00	0,00	0,00	0,00	0,00	0,00
	85510	Działalność placówek opiekuńczo-wychowawcz.	4 384 250,00	4 384 250,00	4 142 388,00	2 365 833,00	1 776 555,00	0,00	241 862,00	0,00	0,00	0,00	0,00	0,00	0,00	0,00	0,00
	85513	Składki na ubezpieczenie zdrowotne opłacane za osoby pobierające niektóre świadczenia rodzinne oraz za osoby pobierające zasiłki dla opiekunów	327 586,00	327 586,00	327 586,00	0,00	327 586,00	0,00	0,00	0,00	0,00	0,00	0,00	0,00	0,00	0,00	0,00

Dział	Rozdz.	Wyszczególnienie	Wydatki ogółem	w tym:														
				WYDATKI BIEŻĄCE OGÓLEM w tym:	Wydatki jednostek budżetowych	w tym:		Dotacje na zadania bieżące	Świadczenia na rzecz osób fizycznych	Wydatki na programy finansowane z udziałem środków, o których mowa w art.5 ust.1 pkt 2 i 3	Wydatki na obsługę długu	wydatki z tytułu poręczeń i gwarancji	WYDATKI MAJĄTKOWE	Inwestycje i zakupy inwestycyjne (M1IUZ + M1IWL)	w tym:			
						Wynagrodzenia i składki od nich naliczane	Wydatki związane z realizacją zadań statutowych								Wydatki na programy finansowane z udziałem środków, o których mowa w art.5 ust.1 pkt 2 i 3	Zakup i objęcie akcji lub udziałów	Wniesienie wkładów do spółek prawa handlowego	
1	2	3	4	5	6	7	8	9	10	11	12	13	14	15	16	17	18	
	8516	System opieki nad dziećmi w wieku do lat 3	5 440 444,00	5 440 444,00	3 006 199,00	2 211 024,00	795 175,00	2 228 298,00	2 000,00	203 947,00	0,00	0,00	0,00	0,00	0,00	0,00	0,00	0,00
<b>900</b>		<b>Gospodarka komunalna i ochrona środowiska</b>	<b>49 584 211,00</b>	<b>47 495 975,00</b>	<b>47 402 184,00</b>	<b>1 992 400,00</b>	<b>45 409 784,00</b>	<b>0,00</b>	<b>12 200,00</b>	<b>81 591,00</b>	<b>0,00</b>	<b>0,00</b>	<b>2 088 236,00</b>	<b>2 087 236,00</b>	<b>131 296,00</b>	<b>0,00</b>	<b>1 000,00</b>	
	90001	Gospodarka ściekowa i ochrona wód	655 887,00	201 591,00	120 000,00	0,00	120 000,00	0,00	0,00	81 591,00	0,00	0,00	454 296,00	453 296,00	131 296,00	0,00	1 000,00	
	90002	Gospodarka odpadami komunalnymi	33 463 600,00	33 463 600,00	33 451 400,00	1 970 400,00	31 481 000,00	0,00	12 200,00	0,00	0,00	0,00	0,00	0,00	0,00	0,00	0,00	
	90003	Oczyszczanie miast i wsi	5 360 900,00	5 360 900,00	5 360 900,00	0,00	5 360 900,00	0,00	0,00	0,00	0,00	0,00	0,00	0,00	0,00	0,00	0,00	
	90004	Utrzymanie zieleni w miastach i gminach	1 565 544,00	1 565 544,00	1 565 544,00	0,00	1 565 544,00	0,00	0,00	0,00	0,00	0,00	0,00	0,00	0,00	0,00	0,00	
	90005	Ochrona powietrza atmosferycznego i klimatu	716 500,00	96 500,00	96 500,00	0,00	96 500,00	0,00	0,00	0,00	0,00	0,00	620 000,00	620 000,00	0,00	0,00	0,00	
	90008	Ochrona różnorodności biologicznej i krajobrazu	172 348,00	172 348,00	172 348,00	0,00	172 348,00	0,00	0,00	0,00	0,00	0,00	0,00	0,00	0,00	0,00	0,00	
	90015	Oświetlenie ulic, placów i dróg	6 423 940,00	5 510 000,00	5 510 000,00	0,00	5 510 000,00	0,00	0,00	0,00	0,00	0,00	913 940,00	913 940,00	0,00	0,00	0,00	
	90019	Wpływy i wydatki związane z gromadzeniem środków z opłat i kar za korzystanie ze środowiska	300,00	300,00	300,00	0,00	300,00	0,00	0,00	0,00	0,00	0,00	0,00	0,00	0,00	0,00	0,00	
	90026	Pozostałe działania związane z gospodarką odpadami	270 000,00	270 000,00	270 000,00	0,00	270 000,00	0,00	0,00	0,00	0,00	0,00	0,00	0,00	0,00	0,00	0,00	
	90095	Pozostała działalność	955 192,00	855 192,00	855 192,00	22 000,00	833 192,00	0,00	0,00	0,00	0,00	0,00	100 000,00	100 000,00	0,00	0,00	0,00	
<b>921</b>		<b>Kultura i ochrona dziedzictwa narodowego</b>	<b>13 750 915,00</b>	<b>13 750 915,00</b>	<b>263 919,00</b>	<b>0,00</b>	<b>263 919,00</b>	<b>13 471 996,00</b>	<b>15 000,00</b>	<b>0,00</b>	<b>0,00</b>	<b>0,00</b>	<b>0,00</b>	<b>0,00</b>	<b>0,00</b>	<b>0,00</b>	<b>0,00</b>	
	92109	Domy i ośrodki kultury, świetlice i kluby	4 459 516,00	4 459 516,00	0,00	0,00	0,00	4 459 516,00	0,00	0,00	0,00	0,00	0,00	0,00	0,00	0,00	0,00	
	92113	Centra kultury i sztuki	2 883 709,00	2 883 709,00	0,00	0,00	0,00	2 883 709,00	0,00	0,00	0,00	0,00	0,00	0,00	0,00	0,00	0,00	
	92116	Biblioteki	5 012 962,00	5 012 962,00	0,00	0,00	0,00	5 012 962,00	0,00	0,00	0,00	0,00	0,00	0,00	0,00	0,00	0,00	
	92118	Muzea	1 107 809,00	1 107 809,00	0,00	0,00	0,00	1 107 809,00	0,00	0,00	0,00	0,00	0,00	0,00	0,00	0,00	0,00	
	92195	Pozostała działalność	286 919,00	286 919,00	263 919,00	0,00	263 919,00	8 000,00	15 000,00	0,00	0,00	0,00	0,00	0,00	0,00	0,00	0,00	

Dział	Rozdz.	Wyszczególnienie	Wydatki ogółem	w tym:													
				WYDATKI BIEŻĄCE OGÓLEM w tym:	Wydatki jednostek budżetowych	w tym:		Dotacje na zadania bieżące	Świadczenia na rzecz osób fizycznych	Wydatki na programy finansowane z udziałem środków, o których mowa w art.5 ust.1 pkt 2 i 3	Wydatki na obsługę długu	wydatki z tytułu poręczeń i gwarancji	WYDATKI MAJĄTKOWE	Inwestycje i zakupy inwestycyjne (M1IUZ + M1IWL)	w tym:		
						Wynagrodzenia i składki od nich naliczane	Wydatki związane z realizacją zadań statutowych								Wydatki na programy finansowane z udziałem środków, o których mowa w art.5 ust.1 pkt 2 i 3	Zakup i objęcie akcji lub udziałów	Wniesienie wkładów do spółek prawa handlowego
1	2	3	4	5	6	7	8	9	10	11	12	13	14	15	16	17	18
925		Ogrody botaniczne i zoologiczne oraz naturalne obszary i obiekty chronionej przyrody	15 000,00	15 000,00	15 000,00	0,00	15 000,00	0,00	0,00	0,00	0,00	0,00	0,00	0,00	0,00	0,00	0,00
	92503	Rezerваты i pomniki przyrody	15 000,00	15 000,00	15 000,00	0,00	15 000,00	0,00	0,00	0,00	0,00	0,00	0,00	0,00	0,00	0,00	0,00
926		Kultura fizyczna	12 159 200,00	10 299 200,00	630 800,00	14 000,00	616 800,00	9 178 400,00	490 000,00	0,00	0,00	0,00	1 860 000,00	1 860 000,00	0,00	0,00	0,00
	92601	Obiekty sportowe	2 391 800,00	531 800,00	531 800,00	0,00	531 800,00	0,00	0,00	0,00	0,00	0,00	1 860 000,00	1 860 000,00	0,00	0,00	0,00
	92605	Zadania w zakresie kultury fizycznej	8 078 400,00	8 078 400,00	0,00	0,00	0,00	8 078 400,00	0,00	0,00	0,00	0,00	0,00	0,00	0,00	0,00	0,00
	92695	Pozostała działalność	1 689 000,00	1 689 000,00	99 000,00	14 000,00	85 000,00	1 100 000,00	490 000,00	0,00	0,00	0,00	0,00	0,00	0,00	0,00	0,00

**PLAN WYDATKÓW MAJĄTKOWYCH BUDŻETU MIASTA JAWORZNA NA 2022 ROK W SZCZEGÓLNOŚCI OKREŚLONEJ W ART. 236  
UST. 4 USTAWY O FINANSACH PUBLICZNYCH**

Tabela Nr 3  
do uchwały Nr .....  
Rady Miejskiej w Jaworznie  
z dnia .....

Dział	Rozdz.	Zadanie	Wyszczególnienie	Wydatki majątkowe	w tym:					
					Inwestycje i zakupy inwestycyjne (M1IUZ + M1IWL)	w tym:		Zakup i objęcie akcji lub udziałów oraz wniesienie wkładów do spółek prawa handlowego	w tym:	
						Inwestycje i zakupy inwestycyjne (M1IWL)	Wydatki na programy finansowane z udziałem środków, o których mowa w art.5 ust.1 pkt 2 i 3		Zakup i objęcie akcji lub udziałów	Wniesienie wkładów do spółek prawa handlowego
1	2	3	4	5	6	7	8	9	10	11
<b>Razem</b>				<b>86 294 428,20</b>	<b>85 190 928,20</b>	<b>74 663 649,20</b>	<b>10 527 279,00</b>	<b>1 103 500,00</b>	<b>0,00</b>	<b>1 103 500,00</b>
<b>010</b>			<b>Rolnictwo i łowiectwo</b>	<b>300 000,00</b>	<b>300 000,00</b>	<b>300 000,00</b>	<b>0,00</b>	<b>0,00</b>	<b>0,00</b>	<b>0,00</b>
	01095		Pozostała działalność	300 000,00	300 000,00	300 000,00	0,00	0,00	0,00	0,00
		1-2-0-000212	Dotacje dla ogrodów działkowych w Jaworznie	300 000,00	300 000,00	300 000,00	0,00	0,00	0,00	0,00
<b>400</b>			<b>Wytwarzanie i zaopatrywanie w energię elektryczną, gaz i wodę</b>	<b>500,00</b>	<b>0,00</b>	<b>0,00</b>	<b>0,00</b>	<b>500,00</b>	<b>0,00</b>	<b>500,00</b>
	40001		Dostarczanie ciepła	500,00	0,00	0,00	0,00	500,00	0,00	500,00
		1-2-0-000005	Podwyższenie kapitału podstawowego w spółkach	500,00	0,00	0,00	0,00	500,00	0,00	500,00
<b>600</b>			<b>Transport i łączność</b>	<b>60 208 851,20</b>	<b>60 207 851,20</b>	<b>50 631 663,20</b>	<b>9 576 188,00</b>	<b>1 000,00</b>	<b>0,00</b>	<b>1 000,00</b>
	60004		Lokalny transport zbiorowy	1 000,00	0,00	0,00	0,00	1 000,00	0,00	1 000,00
		1-2-0-000005	Podwyższenie kapitału podstawowego w spółkach	1 000,00	0,00	0,00	0,00	1 000,00	0,00	1 000,00
	60015		Drogi publiczne w miastach na prawach powiatu	52 790 467,00	52 790 467,00	43 214 279,00	9 576 188,00	0,00	0,00	0,00
		1-1-0-000013	Budowa Obwodnicy Północnej Miasta wraz z ul.Szczakowską, ul.Bukowska, ul.Sobieskiego, ul.Grunwaldzka, ul. Nowoszczakowska	275 000,00	275 000,00	275 000,00	0,00	0,00	0,00	0,00
		1-1-0-000018	Przeb. i moder. dróg w mieście ul.Katowicka, Martyniaków, Piaskowa, Jesienna, Gwardzistów, Łanowa, Górnosiąska z ul.Wesołą i Batorego, ul.Nowodługoszyńska	5 050 000,00	5 050 000,00	5 050 000,00	0,00	0,00	0,00	0,00
		1-1-0-000034	Budowa nowego śladu DK 79 w Byszynie wraz z wiaduktem drogowym w Jaworznie	35 054 539,00	35 054 539,00	35 054 539,00	0,00	0,00	0,00	0,00



Dział	Rozdz.	Zadanie	Wyszczególnienie	Wydatki majątkowe	w tym:					
					Inwestycje i zakupy inwestycyjne (M1IUZ + M1IWL)	w tym:		Zakup i objęcie akcji lub udziałów oraz wniesienie wkładów do spółek prawa handlowego	w tym:	
						Inwestycje i zakupy inwestycyjne (M1IWL)	Wydatki na programy finansowane z udziałem środków, o których mowa w art.5 ust.1 pkt 2 i 3		Zakup i objęcie akcji lub udziałów	Wniesienie wkładów do spółek prawa handlowego
1	2	3	4	5	6	7	8	9	10	11
		1-1-0-000070	Poprawa infrastruktury drogowej i gospodarki wodno-ściekowej na terenie miasta Jaworzna ( ul. Katowicka, Nowodługoszyńska, Rejtana, Syrokomli i Storczyków)	9 576 188,00	9 576 188,00	0,00	9 576 188,00	0,00	0,00	0,00
		1-1-0-000077	Przebudowa DK 79 - ul. Grunwaldzka, Przebudowa DK 79 Etap III Zadanie 1, Drogowa Trasa Średnicowa	2 100 000,00	2 100 000,00	2 100 000,00	0,00	0,00	0,00	0,00
		1-3-0-000022	Jeszcze piękniejsze Jaworzno – nowa, bezpieczna infrastruktura w dzielnicach	492 090,00	492 090,00	492 090,00	0,00	0,00	0,00	0,00
		1-3-0-000024	Budowa chodnika na ulicy Wygoda przy Centrum Chińskim w Jeleniu	138 800,00	138 800,00	138 800,00	0,00	0,00	0,00	0,00
		1-3-0-000025	Bezpieczne osiedla – poprawa infrastruktury drogowej osiedli Tadeusza Kościuszki, Górniczego, Podłęże, Azot	103 850,00	103 850,00	103 850,00	0,00	0,00	0,00	0,00
	60016		Drogi publiczne gminne	7 220 184,20	7 220 184,20	7 220 184,20	0,00	0,00	0,00	0,00
		1-1-0-000052	Przebudowa i budowa dróg gminnych (ul. Energetyków) - Poprawa infrastruktury drogowej i gospodarki wodno-ściekowej na terenie miasta Jaworzna	300 000,00	300 000,00	300 000,00	0,00	0,00	0,00	0,00
		1-1-0-000060	Przygotowanie terenów mieszkaniowych - budowa dróg	5 342 064,20	5 342 064,20	5 342 064,20	0,00	0,00	0,00	0,00
		1-2-0-000006	Przebudowa i modernizacja dróg	1 000 000,00	1 000 000,00	1 000 000,00	0,00	0,00	0,00	0,00
		1-3-0-000022	Jeszcze piękniejsze Jaworzno – nowa, bezpieczna infrastruktura w dzielnicach	578 120,00	578 120,00	578 120,00	0,00	0,00	0,00	0,00
	60017		Drogi wewnętrzne	190 000,00	190 000,00	190 000,00	0,00	0,00	0,00	0,00
		1-3-0-000022	Jeszcze piękniejsze Jaworzno – nowa, bezpieczna infrastruktura w dzielnicach	190 000,00	190 000,00	190 000,00	0,00	0,00	0,00	0,00

Dział	Rozdz.	Zadanie	Wyszczególnienie	Wydatki majątkowe	w tym:					
					Inwestycje i zakupy inwestycyjne (M1IUZ + M1IWL)	w tym:		Zakup i objęcie akcji lub udziałów oraz wniesienie wkładów do spółek prawa handlowego	w tym:	
						Inwestycje i zakupy inwestycyjne (M1IWL)	Wydatki na programy finansowane z udziałem środków, o których mowa w art.5 ust.1 pkt 2 i 3		Zakup i objęcie akcji lub udziałów	Wniesienie wkładów do spółek prawa handlowego
1	2	3	4	5	6	7	8	9	10	11
	60020		Funkcjonowanie przystanków komunikacyjnych	7 200,00	7 200,00	7 200,00	0,00	0,00	0,00	0,00
		1-3-0-000024	Budowa chodnika na ulicy Wygoda przy Centrum Chińskim w Jeleniu	7 200,00	7 200,00	7 200,00	0,00	0,00	0,00	0,00
<b>700</b>			<b>Gospodarka mieszkaniowa</b>	<b>3 931 000,00</b>	<b>2 830 000,00</b>	<b>2 830 000,00</b>	<b>0,00</b>	<b>1 101 000,00</b>	<b>0,00</b>	<b>1 101 000,00</b>
	70005		Gospodarka gruntami i nieruchomościami	700 000,00	700 000,00	700 000,00	0,00	0,00	0,00	0,00
		1-2-0-000003	Nabywanie nieruchomości do zasobu Gminy m.Jaworzna	700 000,00	700 000,00	700 000,00	0,00	0,00	0,00	0,00
	70007		Gospodarowanie mieszkaniowym zasobem gminy	2 130 000,00	2 130 000,00	2 130 000,00	0,00	0,00	0,00	0,00
		1-1-0-000050	Ulepszenia na zasobie nieruchomości komunalnych	2 060 000,00	2 060 000,00	2 060 000,00	0,00	0,00	0,00	0,00
		1-2-0-000043	Budowa stanowisk kontenerowych na terenach gminnych	70 000,00	70 000,00	70 000,00	0,00	0,00	0,00	0,00
	70021		Spoleczne inicjatywy mieszkaniowe	1 101 000,00	0,00	0,00	0,00	1 101 000,00	0,00	1 101 000,00
		1-1-0-000078	Podwyższenie kapitału zakładowego w spółce Jaworznicke TBS Sp. z o.o.	1 100 000,00	0,00	0,00	0,00	1 100 000,00	0,00	1 100 000,00
		1-2-0-000005	Podwyższenie kapitału podstawowego w spółkach	1 000,00	0,00	0,00	0,00	1 000,00	0,00	1 000,00
<b>710</b>			<b>Działalność usługowa</b>	<b>1 418 695,00</b>	<b>1 418 695,00</b>	<b>598 900,00</b>	<b>819 795,00</b>	<b>0,00</b>	<b>0,00</b>	<b>0,00</b>
	71012		Zadania z zakresu geodezji i kartografii	1 059 795,00	1 059 795,00	240 000,00	819 795,00	0,00	0,00	0,00
		1-1-0-000011	Zwiększenie zdolności instytucjonalnej i skuteczności administracji publicznej poprzez rozbudowę i modernizację referencyjnych baz danych powiatowych rejestrów publicznych	819 795,00	819 795,00	0,00	819 795,00	0,00	0,00	0,00
		1-2-0-000209	Zakup oprogramowania bazy danych ORACLE	240 000,00	240 000,00	240 000,00	0,00	0,00	0,00	0,00

Dział	Rozdz.	Zadanie	Wyszczególnienie	Wydatki majątkowe	w tym:					
					Inwestycje i zakupy inwestycyjne (M1IUZ + M1IWL)	w tym:		Zakup i objęcie akcji lub udziałów oraz wniesienie wkładów do spółek prawa handlowego	w tym:	
						Inwestycje i zakupy inwestycyjne (M1IWL)	Wydatki na programy finansowane z udziałem środków, o których mowa w art.5 ust.1 pkt 2 i 3		Zakup i objęcie akcji lub udziałów	Wniesienie wkładów do spółek prawa handlowego
1	2	3	4	5	6	7	8	9	10	11
	71035		Cmentarze	300 000,00	300 000,00	300 000,00	0,00	0,00	0,00	0,00
		1-1-0-000073	Budowa kolumbariów na Cmentarzu Komunalnym Wilkoszyn	300 000,00	300 000,00	300 000,00	0,00	0,00	0,00	0,00
	71095		Pozostała działalność	58 900,00	58 900,00	58 900,00	0,00	0,00	0,00	0,00
		1-2-0-000170	Jaworznicki rynek kultury i rozrywki w Niedzieliskach	58 900,00	58 900,00	58 900,00	0,00	0,00	0,00	0,00
<b>750</b>			<b>Administracja publiczna</b>	<b>380 000,00</b>	<b>380 000,00</b>	<b>380 000,00</b>	<b>0,00</b>	<b>0,00</b>	<b>0,00</b>	<b>0,00</b>
	75023		Urzędy gmin (miast i miast na prawach powiatu)	350 000,00	350 000,00	350 000,00	0,00	0,00	0,00	0,00
		1-2-0-000004	Zakup systemów informatycznych i telekomunikacyjnych (sprzętu, oprogramowania)	350 000,00	350 000,00	350 000,00	0,00	0,00	0,00	0,00
	75075		Promocja jednostek samorządu terytorialnego	30 000,00	30 000,00	30 000,00	0,00	0,00	0,00	0,00
		1-2-0-000008	Produkcja filmów i emisja w telewizji	30 000,00	30 000,00	30 000,00	0,00	0,00	0,00	0,00
<b>754</b>			<b>Bezpieczeństwo publiczne i ochrona przeciwpożarowa</b>	<b>92 000,00</b>	<b>92 000,00</b>	<b>92 000,00</b>	<b>0,00</b>	<b>0,00</b>	<b>0,00</b>	<b>0,00</b>
	75412		Ochotnicze strażyska pożarne	92 000,00	92 000,00	92 000,00	0,00	0,00	0,00	0,00
		1-3-0-000018	Jaworznicka Grupa Poszukiwawczo-Ratownicza – zakup quada ratowniczego i sprzętu poszukiwawczego dla PSP i OSP	92 000,00	92 000,00	92 000,00	0,00	0,00	0,00	0,00
<b>801</b>			<b>Oświata i wychowanie</b>	<b>10 328 735,00</b>	<b>10 328 735,00</b>	<b>10 328 735,00</b>	<b>0,00</b>	<b>0,00</b>	<b>0,00</b>	<b>0,00</b>
	80101		Szkoły podstawowe	7 265 051,00	7 265 051,00	7 265 051,00	0,00	0,00	0,00	0,00
		1-1-0-000054	Dostosowanie budynku SP 4 do wymagań ppoż	1 049 938,00	1 049 938,00	1 049 938,00	0,00	0,00	0,00	0,00
		1-1-0-000055	Dostosowanie warunków lokalowych oddziałów przedszkolnych w budynku SP 14 do wymagań ppoż	740 950,00	740 950,00	740 950,00	0,00	0,00	0,00	0,00

Dział	Rozdz.	Zadanie	Wyszczególnienie	Wydatki majątkowe	w tym:					
					Inwestycje i zakupy inwestycyjne (M1IUZ + M1IWL)	w tym:		Zakup i objęcie akcji lub udziałów oraz wniesienie wkładów do spółek prawa handlowego	w tym:	
						Inwestycje i zakupy inwestycyjne (M1IWL)	Wydatki na programy finansowane z udziałem środków, o których mowa w art.5 ust.1 pkt 2 i 3		Zakup i objęcie akcji lub udziałów	Wniesienie wkładów do spółek prawa handlowego
1	2	3	4	5	6	7	8	9	10	11
		1-1-0-000066	Zmiana sposobu użytkowania części budynku SP 7 na potrzeby oddziałów przedszkolnych	915 250,00	915 250,00	915 250,00	0,00	0,00	0,00	0,00
		1-1-0-000069	Zmiana sposobu użytkowania segmentu F3 budynku ZSO na potrzeby oddziałów przedszkolnych	1 800 000,00	1 800 000,00	1 800 000,00	0,00	0,00	0,00	0,00
		1-1-0-000076	Przebudowa kuchni SP 14 - Dostosowanie pomieszczeń do wymagań sanitarnych	27 000,00	27 000,00	27 000,00	0,00	0,00	0,00	0,00
		1-1-0-000080	Budowa instalacji OZE wraz z termomodernizacją budynku Szkoły Podstawowej Nr 7	580 500,00	580 500,00	580 500,00	0,00	0,00	0,00	0,00
		1-1-0-000082	Budowa instalacji OZE wraz z termomodernizacją budynku Zespołu Szkół Ogólnokształcących, Zióbka Miejskiego i Przedszkola Miejskiego Nr 26	591 975,00	591 975,00	591 975,00	0,00	0,00	0,00	0,00
		1-1-0-000084	Budowa instalacji OZE wraz z termomodernizacją budynku Szkoły Podstawowej Nr 4	257 063,00	257 063,00	257 063,00	0,00	0,00	0,00	0,00
		1-1-0-000085	Budowa instalacji OZE wraz z termomodernizacją budynku Szkoły Podstawowej Nr 17	246 375,00	246 375,00	246 375,00	0,00	0,00	0,00	0,00
		1-2-0-000191	Modernizacja instalacji hydrantowej w budynku ZSO	260 000,00	260 000,00	260 000,00	0,00	0,00	0,00	0,00
		1-2-0-000193	Modernizacja instalacji hydrantowej w budynku SP 5	90 000,00	90 000,00	90 000,00	0,00	0,00	0,00	0,00
		1-2-0-000196	Modernizacja instalacji hydrantowej w budynku SP 13	65 000,00	65 000,00	65 000,00	0,00	0,00	0,00	0,00
		1-2-0-000197	Modernizacja instalacji hydrantowej w budynku SP 8	145 000,00	145 000,00	145 000,00	0,00	0,00	0,00	0,00
		1-2-0-000200	Modernizacja instalacji hydrantowej w budynku SP 14	130 000,00	130 000,00	130 000,00	0,00	0,00	0,00	0,00
		1-2-0-000201	Modernizacja instalacji hydrantowej w budynku SP 16	130 000,00	130 000,00	130 000,00	0,00	0,00	0,00	0,00

Dział	Rozdz.	Zadanie	Wyszczególnienie	Wydatki majątkowe	w tym:					
					Inwestycje i zakupy inwestycyjne (M1IUZ + M1IWL)	w tym:		Zakup i objęcie akcji lub udziałów oraz wniesienie wkładów do spółek prawa handlowego	w tym:	
						Inwestycje i zakupy inwestycyjne (M1IWL)	Wydatki na programy finansowane z udziałem środków, o których mowa w art.5 ust.1 pkt 2 i 3		Zakup i objęcie akcji lub udziałów	Wniesienie wkładów do spółek prawa handlowego
1	2	3	4	5	6	7	8	9	10	11
		1-2-0-000206	Modernizacja instalacji hydrantowej w budynku SP 11	80 000,00	80 000,00	80 000,00	0,00	0,00	0,00	0,00
		1-3-0-000020	Rozbudowa strefy rekreacyjnej przy ZS-P3 przy ulicy Koszarowej	80 000,00	80 000,00	80 000,00	0,00	0,00	0,00	0,00
		1-3-0-000021	Renowacja i wyposażenie wielofunkcyjnego placu zabaw przy SP19 w Jeziorkach	76 000,00	76 000,00	76 000,00	0,00	0,00	0,00	0,00
	80104		Przedszkola	1 855 334,00	1 855 334,00	1 855 334,00	0,00	0,00	0,00	0,00
		1-1-0-000067	Dostosowanie budynku PM 4 do wymagań osób niepełnosprawnych i przepisów ppoż wraz z remontem kuchni i sanitariatów	1 100 533,00	1 100 533,00	1 100 533,00	0,00	0,00	0,00	0,00
		1-1-0-000075	Przebudowa kuchni PM 5 - Dostosowanie pomieszczeń do wymagań sanitarnych	27 000,00	27 000,00	27 000,00	0,00	0,00	0,00	0,00
		1-1-0-000086	Budowa instalacji OZE wraz z termomodernizacją budynku Przedszkola Miejskiego Nr 1	66 938,00	66 938,00	66 938,00	0,00	0,00	0,00	0,00
		1-1-0-000087	Budowa instalacji OZE wraz z termomodernizacją budynku Przedszkola Miejskiego Nr 5	60 750,00	60 750,00	60 750,00	0,00	0,00	0,00	0,00
		1-1-0-000088	Budowa instalacji OZE wraz z termomodernizacją budynku Przedszkola Miejskiego Nr 10	66 488,00	66 488,00	66 488,00	0,00	0,00	0,00	0,00
		1-1-0-000089	Budowa instalacji OZE wraz z termomodernizacją budynku Przedszkola Miejskiego Nr 17	68 625,00	68 625,00	68 625,00	0,00	0,00	0,00	0,00
		1-2-0-000195	Modernizacja instalacji hydrantowej w budynku PM 5	50 000,00	50 000,00	50 000,00	0,00	0,00	0,00	0,00
		1-2-0-000198	Modernizacja instalacji hydrantowej w budynku PM 25	60 000,00	60 000,00	60 000,00	0,00	0,00	0,00	0,00
		1-2-0-000203	Modernizacja instalacji hydrantowej w budynku PM 18	55 000,00	55 000,00	55 000,00	0,00	0,00	0,00	0,00
		1-2-0-000204	Modernizacja instalacji hydrantowej w budynku PM 17	70 000,00	70 000,00	70 000,00	0,00	0,00	0,00	0,00

Dział	Rozdz.	Zadanie	Wyszczególnienie	Wydatki majątkowe	w tym:					
					Inwestycje i zakupy inwestycyjne (M1IUZ + M1IWL)	w tym:		Zakup i objęcie akcji lub udziałów oraz wniesienie wkładów do spółek prawa handlowego	w tym:	
						Inwestycje i zakupy inwestycyjne (M1IWL)	Wydatki na programy finansowane z udziałem środków, o których mowa w art.5 ust.1 pkt 2 i 3		Zakup i objęcie akcji lub udziałów	Wniesienie wkładów do spółek prawa handlowego
1	2	3	4	5	6	7	8	9	10	11
		1-2-0-000205	Modernizacja instalacji hydrantowej w budynku PM 4	50 000,00	50 000,00	50 000,00	0,00	0,00	0,00	0,00
		1-2-0-000207	Zakup windy towarowej wraz z dostawą i montażem - PM 9	50 000,00	50 000,00	50 000,00	0,00	0,00	0,00	0,00
		1-2-0-000208	Zakup windy towarowej wraz z dostawą i montażem - PM 12	50 000,00	50 000,00	50 000,00	0,00	0,00	0,00	0,00
		1-3-0-000019	Doposażenie placu zabaw przy PM19 w Jeleniu	80 000,00	80 000,00	80 000,00	0,00	0,00	0,00	0,00
	80115		Technika	712 140,00	712 140,00	712 140,00	0,00	0,00	0,00	0,00
		1-1-0-000071	Wykonanie przyłącza energetycznego budynku CKZIU	187 765,00	187 765,00	187 765,00	0,00	0,00	0,00	0,00
		1-1-0-000083	Budowa instalacji OZE wraz z termomodernizacją budynku Zespołu Szkół Ponadpodstawowych Nr 4	389 375,00	389 375,00	389 375,00	0,00	0,00	0,00	0,00
		1-2-0-000202	Modernizacja instalacji hydrantowej w budynku CKZIU	135 000,00	135 000,00	135 000,00	0,00	0,00	0,00	0,00
	80120		Licea ogólnokształcące	345 500,00	345 500,00	345 500,00	0,00	0,00	0,00	0,00
		1-1-0-000081	Budowa instalacji OZE wraz z termomodernizacją budynku I Liceum Ogólnokształcącego	345 500,00	345 500,00	345 500,00	0,00	0,00	0,00	0,00
	80132		Szkoły artystyczne	50 000,00	50 000,00	50 000,00	0,00	0,00	0,00	0,00
		1-2-0-000192	Modernizacja instalacji hydrantowej w budynku PSM	50 000,00	50 000,00	50 000,00	0,00	0,00	0,00	0,00
	80140		Placówki kształcenia ustawicznego i centra kształcenia zawodowego	100 710,00	100 710,00	100 710,00	0,00	0,00	0,00	0,00
		1-1-0-000072	Wykonanie przyłącza energetycznego budynku CKZ	20 710,00	20 710,00	20 710,00	0,00	0,00	0,00	0,00
		1-2-0-000194	Modernizacja instalacji hydrantowej w budynku CKZ	80 000,00	80 000,00	80 000,00	0,00	0,00	0,00	0,00
<b>851</b>			<b>Ochrona zdrowia</b>	<b>5 000 000,00</b>	<b>5 000 000,00</b>	<b>5 000 000,00</b>	<b>0,00</b>	<b>0,00</b>	<b>0,00</b>	<b>0,00</b>
	85111		Szpitala ogólne	5 000 000,00	5 000 000,00	5 000 000,00	0,00	0,00	0,00	0,00

Dział	Rozdz.	Zadanie	Wyszczególnienie	Wydatki majątkowe	w tym:					
					Inwestycje i zakupy inwestycyjne (M1IUZ + M1IWL)	w tym:		Zakup i objęcie akcji lub udziałów oraz wniesienie wkładów do spółek prawa handlowego	w tym:	
						Inwestycje i zakupy inwestycyjne (M1IWL)	Wydatki na programy finansowane z udziałem środków, o których mowa w art.5 ust.1 pkt 2 i 3		Zakup i objęcie akcji lub udziałów	Wniesienie wkładów do spółek prawa handlowego
1	2	3	4	5	6	7	8	9	10	11
		1-2-0-000167	Przebudowa Szpitalnego Oddziału Ratunkowego celem wyodrębnienia z jego struktury Izby Przyjęć. Budowa nowego pawilonu Izby Przyjęć wraz z pomieszczeniami adm.-biur.	5 000 000,00	5 000 000,00	5 000 000,00	0,00	0,00	0,00	0,00
<b>852</b>			<b>Pomoc społeczna</b>	<b>250 000,00</b>	<b>250 000,00</b>	<b>250 000,00</b>	<b>0,00</b>	<b>0,00</b>	<b>0,00</b>	<b>0,00</b>
	85219		Ośrodki pomocy społecznej	180 000,00	180 000,00	180 000,00	0,00	0,00	0,00	0,00
		1-2-0-000214	Zakup samochodu służbowego	180 000,00	180 000,00	180 000,00	0,00	0,00	0,00	0,00
	85232		Centra integracji społecznej	70 000,00	70 000,00	70 000,00	0,00	0,00	0,00	0,00
		1-1-0-000091	Przebudowa budynku byłej noclegowni na Centrum Kulturalno - Społeczne Ciężkowice	70 000,00	70 000,00	70 000,00	0,00	0,00	0,00	0,00
<b>854</b>			<b>Edukacyjna opieka wychowawcza</b>	<b>436 411,00</b>	<b>436 411,00</b>	<b>436 411,00</b>	<b>0,00</b>	<b>0,00</b>	<b>0,00</b>	<b>0,00</b>
	85403		Specjalne ośrodki szkolno-wychowawcze	436 411,00	436 411,00	436 411,00	0,00	0,00	0,00	0,00
		1-1-0-000090	Budowa instalacji OZE wraz z termomodernizacją budynku Specjalnego Ośrodka Szkolno-Wychowawczego	436 411,00	436 411,00	436 411,00	0,00	0,00	0,00	0,00
<b>900</b>			<b>Gospodarka komunalna i ochrona środowiska</b>	<b>2 088 236,00</b>	<b>2 087 236,00</b>	<b>1 955 940,00</b>	<b>131 296,00</b>	<b>1 000,00</b>	<b>0,00</b>	<b>1 000,00</b>
	90001		Gospodarka ściekowa i ochrona wód	454 296,00	453 296,00	322 000,00	131 296,00	1 000,00	0,00	1 000,00
		1-1-0-000046	Innowacyjna technologia oparta na zastosowaniu mokradeł przeznaczonych do uzdatniania wody zanieczyszczonej pestycydami - LIFEPOPWAT	131 296,00	131 296,00	0,00	131 296,00	0,00	0,00	0,00
		1-2-0-000005	Podwyższenie kapitału podstawowego w spółkach	1 000,00	0,00	0,00	0,00	1 000,00	0,00	1 000,00
		1-2-0-000082	Dofinansowanie kosztów budowy przyłącza kanalizacyjnego i przyłącza nieruchomości do miejskiej sieci kanalizacyjnej	322 000,00	322 000,00	322 000,00	0,00	0,00	0,00	0,00

Dział	Rozdz.	Zadanie	Wyszczególnienie	Wydatki majątkowe	w tym:					
					Inwestycje i zakupy inwestycyjne (M1IUZ + M1IWL)	w tym:		Zakup i objęcie akcji lub udziałów oraz wniesienie wkładów do spółek prawa handlowego	w tym:	
						Inwestycje i zakupy inwestycyjne (M1IWL)	Wydatki na programy finansowane z udziałem środków, o których mowa w art.5 ust.1 pkt 2 i 3		Zakup i objęcie akcji lub udziałów	Wniesienie wkładów do spółek prawa handlowego
1	2	3	4	5	6	7	8	9	10	11
	90005		Ochrona powietrza atmosferycznego i klimatu	620 000,00	620 000,00	620 000,00	0,00	0,00	0,00	0,00
		1-2-0-000081	Program ograniczania niskiej emisji dla Miasta Jaworzna	620 000,00	620 000,00	620 000,00	0,00	0,00	0,00	0,00
	90015		Oświetlenie ulic, placów i dróg	913 940,00	913 940,00	913 940,00	0,00	0,00	0,00	0,00
		1-1-0-000079	Modernizacja i doświetlenie przejść dla pieszych	24 000,00	24 000,00	24 000,00	0,00	0,00	0,00	0,00
		1-3-0-000022	Jeszcze piękniejsze Jaworzno – nowa, bezpieczna infrastruktura w dzielnicach	539 790,00	539 790,00	539 790,00	0,00	0,00	0,00	0,00
		1-3-0-000023	Doświetlenie przejść dla pieszych na osiedlu Podłęże - ulice Ławczana, Towarowa, Piłsudskiego, Moniuszki, Kolejowa	200 000,00	200 000,00	200 000,00	0,00	0,00	0,00	0,00
		1-3-0-000024	Budowa chodnika na ulicy Wygoda przy Centrum Chińskim w Jeleniu	54 000,00	54 000,00	54 000,00	0,00	0,00	0,00	0,00
		1-3-0-000025	Bezpieczne osiedla – poprawa infrastruktury drogowej osiedli Tadeusza Kościuszki, Górniczego, Podłęże, Azot	96 150,00	96 150,00	96 150,00	0,00	0,00	0,00	0,00
	90095		Pozostała działalność	100 000,00	100 000,00	100 000,00	0,00	0,00	0,00	0,00
		1-2-0-000177	Doposażenie strefy obsługi klienta w OEEG GEOSfera	100 000,00	100 000,00	100 000,00	0,00	0,00	0,00	0,00
<b>926</b>			<b>Kultura fizyczna</b>	<b>1 860 000,00</b>	<b>1 860 000,00</b>	<b>1 860 000,00</b>	<b>0,00</b>	<b>0,00</b>	<b>0,00</b>	<b>0,00</b>
	92601		Obiekty sportowe	1 860 000,00	1 860 000,00	1 860 000,00	0,00	0,00	0,00	0,00
		1-1-0-000064	Rekultywacja i rozbudowa infrastruktury turystycznej akwenu Sosina - budowa kąpieliska miejskiego	1 350 000,00	1 350 000,00	1 350 000,00	0,00	0,00	0,00	0,00
		1-2-0-000033	Centrum aktywności rodzinnej w okolicach przedszkola i Ośrodka Interwencji Kryzysowej w Szczakowej	80 000,00	80 000,00	80 000,00	0,00	0,00	0,00	0,00
		1-2-0-000215	Naturalny plac zabaw Bobrowa Górka w Ciężkowicach	205 000,00	205 000,00	205 000,00	0,00	0,00	0,00	0,00



Dział	Rozdz.	Zadanie	Wyszczególnienie	Wydatki majątkowe	w tym:					
					Inwestycje i zakupy inwestycyjne (M1IUZ + M1IWL)	w tym:		Zakup i objęcie akcji lub udziałów oraz wniesienie wkładów do spółek prawa handlowego	w tym:	
						Inwestycje i zakupy inwestycyjne (M1IWL)	Wydatki na programy finansowane z udziałem środków, o których mowa w art.5 ust.1 pkt 2 i 3		Zakup i objęcie akcji lub udziałów	Wniesienie wkładów do spółek prawa handlowego
1	2	3	4	5	6	7	8	9	10	11
		1-3-0-000014	Naturalny plac zabaw Bobrowa Górka w Ciężkowicach	200 000,00	200 000,00	200 000,00	0,00	0,00	0,00	0,00
		1-3-0-000026	Doposażenie placu zabaw, rekreacji i wypoczynku dla dzieci, młodzieży i seniorów przy ulicy Wandy na Pańskiej Górze	25 000,00	25 000,00	25 000,00	0,00	0,00	0,00	0,00

**PLAN PRZYCHODÓW I ROZCHODÓW BUDŻETU MIASTA JAWORZNA NA 2022 ROK**

<b>§</b>	<b>Wyszczególnienie</b>	<b>Kwota</b>
	<b>Przychody ogółem</b>	<b>62.375.184,20</b>
905	<i>przychody jednostek samorządu terytorialnego z niewykorzystanych środków pieniężnych na rachunku bieżącym budżetu, wynikających z rozliczenia dochodów i wydatków nimi finansowanych związanych ze szczególnymi zasadami wykonywania budżetu określonymi w odrębnych ustawach</i>	13.213.797,20
931	<i>przychody ze sprzedaży innych papierów wartościowych</i>	20.000.000,00
950	<i>wolne środki, o których mowa w art. 217 ust.2 pkt 6 ustawy o finansach publicznych</i>	29.061.379,00
951	<i>przychody ze spłat pożyczek i kredytów udzielonych ze środków publicznych (spłata pożyczki udzielonej ZPO)</i>	100.008,00
	<b>Rozchody ogółem</b>	<b>17.839.708,00</b>
	<b>w tym:</b>	
992	<i>spłaty otrzymanych krajowych pożyczek i kredytów</i>	17.539.708,00
982	<i>wykup innych papierów wartościowych</i>	300.000,00

**ZESTAWIENIE ŹRÓDEŁ SFINANSOWANIA PLANOWANEGO DEFICYTU BUDŻETU  
MIASTA JAWORZNA NA 2022 ROK**

<b>A- Planowane dochody</b>	<b>580.000.000,00</b>
<b>B- Planowane wydatki</b>	<b>624.535.476,20</b>
<b>C – Wynik (deficyt A-B)</b>	<b>(-) 44.535.476,20</b>
<b>D.1. - Przychody ogółem</b>	<b>62.375.184,20</b>
<i>przychody jednostek samorządu terytorialnego z niewykorzystanych środków pieniężnych na rachunku bieżącym budżetu, wynikających z rozliczenia dochodów i wydatków nimi finansowanych związanych ze szczególnymi zasadami wykonywania budżetu określonymi w odrębnych ustawach</i>	13.213.797,20
<i>przychody ze sprzedaży innych papierów wartościowych (emisji przez miasto obligacji komunalnych)</i>	20.000.000,00
<i>wolne środki, o których mowa w art. 217 ust.2 pkt 6 ustawy o finansach publicznych</i>	29.061.379,00
<i>przychody ze spłat pożyczek i kredytów udzielonych ze środków publicznych (spłata pożyczki udzielonej ZPO)</i>	100.008,00
<b>D.2. - Rozchody ogółem</b>	<b>17.839.708,00</b>
<i>spłaty otrzymanych kredytów krajowych</i>	17.539.708,00
<i>wykup innych papierów wartościowych (obligacji komunalnych)</i>	300.000,00

**PLAN DOCHODÓW I WYDATKÓW BUDŻETU MIASTA JAWORZNA NA 2022 ROK NA ZADANIA ZLECONE Z ZAKRESU ADMINISTRACJI RZĄDOWEJ  
I INNE ZADANIA ZLECONE GMINIE USTAWAMI**

**PLAN DOCHODÓW NA 2022 ROK Z TYTUŁU DOTACJI CELOWYCH OTRZYMANÝCH NA REALIZACJĘ ZADAŃ ZLECONÝCH GMINIE USTAWAMI**

<b>Dział</b>	<b>Źródło</b>	<b>Kwota</b>
<b>750 - Administracja publiczna</b>	<b>w tym:</b>	<b>695 175,00</b>
	dotacja celowa otrzymana z budżetu państwa na realizację zadań bieżących z zakresu administracji rządowej oraz innych zadań zleconych gminie (związkom gmin, związkom powiatowo-gminnym) ustawami	695 175,00
<b>751 – Urzędy naczelnych organów władzy państwowej, kontroli i ochrony prawa oraz sądownictwa</b>	<b>w tym:</b>	<b>17 850,00</b>
	dotacja celowa otrzymana z budżetu państwa na realizację zadań bieżących z zakresu administracji rządowej oraz innych zadań zleconych gminie (związkom gmin, związkom powiatowo-gminnym) ustawami	17 850,00
<b>752- Obrona narodowa</b>	<b>w tym:</b>	<b>800,00</b>
	dotacja celowa otrzymana z budżetu państwa na realizację zadań bieżących z zakresu administracji rządowej oraz innych zadań zleconych gminie (związkom gmin, związkom powiatowo-gminnym) ustawami	800,00
<b>851 – Ochrona zdrowia</b>	<b>w tym:</b>	<b>6 402,00</b>
	dotacja celowa otrzymana z budżetu państwa na realizację zadań bieżących z zakresu administracji rządowej oraz innych zadań zleconych gminie (związkom gmin, związkom powiatowo-gminnym) ustawami	6 402,00
<b>852 – Pomoc społeczna</b>	<b>w tym:</b>	<b>26 100,00</b>
	dotacja celowa otrzymana z budżetu państwa na realizację zadań bieżących z zakresu administracji rządowej oraz innych zadań zleconych gminie (związkom gmin, związkom powiatowo-gminnym) ustawami	26 100,00
<b>855 – Rodzina</b>	<b>w tym:</b>	<b>68 589 168,00</b>
	dotacja celowa otrzymana z budżetu państwa na zadania bieżące z zakresu administracji rządowej zlecone gminom (związkom gmin, związkom powiatowo-gminnym), związane z realizacją świadczenia wychowawczego stanowiącego pomoc państwa w wychowywaniu dzieci	35 436 941,00
	dotacja celowa otrzymana z budżetu państwa na realizację zadań bieżących z zakresu administracji rządowej oraz innych zadań zleconych gminie (związkom gmin, związkom powiatowo-gminnym) ustawami	33 152 227,00
	<b>Ogółem</b>	<b>69 335 495,00</b>

**PLAN WYDATKÓW BUDŻETU MIASTA JAWORZNA NA 2022 ROK ZWIĄZANYCH Z REALIZACJĄ BIEŻĄCYCH ZADAŃ Z ZAKRESU ADMINISTRACJI RZĄDOWEJ ORAZ INNYCH ZADAŃ ZLECONYCH GMINIE USTAWAMI**

Dział	Rozdz.	Wyszczególnienie	Wydatki ogółem	w tym:													
				WYDATKI BIEŻĄCE OGÓŁEM w tym:	Wydatki jednostek budżetowych	w tym:		Dotacje na zadania bieżące	Świadczenia na rzecz osób fizycznych	Wydatki na programy finansowane z udziałem środków, o których mowa w art.5 ust.1 pkt 2 i 3	Wydatki na obsługę długu	wydatki z tytułu poręczeń i gwarancji	WYDATKI MAJĄTKOWE	Inwestycje i zakupy inwestycyjne (M1IUZ + M1IWL)	Wydatki na programy finansowane z udziałem środków, o których mowa w art.5 ust.1 pkt 2 i 3	Zakup i objęcie akcji lub udziałów	Wniesienie wkładów do spółek prawa handlowego
						Wynagrodzenia i składki od nich naliczane	Wydatki związane z realizacją zadań statutowych										
1	2	3	4	5	6	7	8	9	10	11	12	13	14	15	16	17	18
<b>Razem</b>			<b>69 335 495,00</b>	<b>69 335 495,00</b>	<b>4 744 344,00</b>	<b>4 204 550,00</b>	<b>539 794,00</b>	<b>0,00</b>	<b>64 591 151,00</b>	<b>0,00</b>	<b>0,00</b>	<b>0,00</b>	<b>0,00</b>	<b>0,00</b>	<b>0,00</b>	<b>0,00</b>	<b>0,00</b>
<b>750</b>		<b>Administracja publiczna</b>	<b>695 175,00</b>	<b>695 175,00</b>	<b>693 275,00</b>	<b>562 904,00</b>	<b>130 371,00</b>	<b>0,00</b>	<b>1 900,00</b>	<b>0,00</b>	<b>0,00</b>	<b>0,00</b>	<b>0,00</b>	<b>0,00</b>	<b>0,00</b>	<b>0,00</b>	<b>0,00</b>
	75011	Urzędy wojewódzkie	695 175,00	695 175,00	693 275,00	562 904,00	130 371,00	0,00	1 900,00	0,00	0,00	0,00	0,00	0,00	0,00	0,00	0,00
<b>751</b>		<b>Urzędy naczelnych organów władzy państwowej, kontroli i ochrony prawa oraz sądownictwa</b>	<b>17 850,00</b>	<b>17 850,00</b>	<b>17 850,00</b>	<b>17 850,00</b>	<b>0,00</b>	<b>0,00</b>	<b>0,00</b>	<b>0,00</b>	<b>0,00</b>	<b>0,00</b>	<b>0,00</b>	<b>0,00</b>	<b>0,00</b>	<b>0,00</b>	<b>0,00</b>
	75101	Urzędy naczelnych organów władzy państwowej, kontroli i ochrony prawa	17 850,00	17 850,00	17 850,00	17 850,00	0,00	0,00	0,00	0,00	0,00	0,00	0,00	0,00	0,00	0,00	0,00
<b>752</b>		<b>Obrona narodowa</b>	<b>800,00</b>	<b>800,00</b>	<b>800,00</b>	<b>0,00</b>	<b>800,00</b>	<b>0,00</b>	<b>0,00</b>	<b>0,00</b>	<b>0,00</b>	<b>0,00</b>	<b>0,00</b>	<b>0,00</b>	<b>0,00</b>	<b>0,00</b>	<b>0,00</b>
	75212	Pozostałe wydatki obronne	800,00	800,00	800,00	0,00	800,00	0,00	0,00	0,00	0,00	0,00	0,00	0,00	0,00	0,00	0,00
<b>851</b>		<b>Ochrona zdrowia</b>	<b>6 402,00</b>	<b>6 402,00</b>	<b>6 402,00</b>	<b>5 612,00</b>	<b>790,00</b>	<b>0,00</b>	<b>0,00</b>	<b>0,00</b>	<b>0,00</b>	<b>0,00</b>	<b>0,00</b>	<b>0,00</b>	<b>0,00</b>	<b>0,00</b>	<b>0,00</b>
	85195	Pozostała działalność	6 402,00	6 402,00	6 402,00	5 612,00	790,00	0,00	0,00	0,00	0,00	0,00	0,00	0,00	0,00	0,00	0,00
<b>852</b>		<b>Pomoc społeczna</b>	<b>26 100,00</b>	<b>26 100,00</b>	<b>391,00</b>	<b>0,00</b>	<b>391,00</b>	<b>0,00</b>	<b>25 709,00</b>	<b>0,00</b>	<b>0,00</b>	<b>0,00</b>	<b>0,00</b>	<b>0,00</b>	<b>0,00</b>	<b>0,00</b>	<b>0,00</b>
	85219	Ośrodki pomocy społecznej	26 100,00	26 100,00	391,00	0,00	391,00	0,00	25 709,00	0,00	0,00	0,00	0,00	0,00	0,00	0,00	0,00
<b>855</b>		<b>Rodzina</b>	<b>68 589 168,00</b>	<b>68 589 168,00</b>	<b>4 025 626,00</b>	<b>3 618 184,00</b>	<b>407 442,00</b>	<b>0,00</b>	<b>64 563 542,00</b>	<b>0,00</b>	<b>0,00</b>	<b>0,00</b>	<b>0,00</b>	<b>0,00</b>	<b>0,00</b>	<b>0,00</b>	<b>0,00</b>
	85501	Świadczenie wychowawcze	35 436 941,00	35 436 941,00	116 941,00	116 941,00	0,00	0,00	35 320 000,00	0,00	0,00	0,00	0,00	0,00	0,00	0,00	0,00
	85502	Świadczenia rodzinne, świadczenie z funduszu alimentacyjnego oraz składki na ubezpieczenia emerytalne i rentowe z ubezpieczenia społecznego	32 827 641,00	32 827 641,00	3 584 099,00	3 501 243,00	82 856,00	0,00	29 243 542,00	0,00	0,00	0,00	0,00	0,00	0,00	0,00	0,00

Dział	Rozdz.	Wyszczególnienie	Wydatki ogółem	w tym:														
				WYDATKI BIEŻĄCE OGÓŁEM w tym:	Wydatki jednostek budżetowych	w tym:		Dotacje na zadania bieżące	Świadczenia na rzecz osób fizycznych	Wydatki na programy finansowane z udziałem środków, o których mowa w art.5 ust.1 pkt 2 i 3	Wydatki na obsługę długu	wydatki z tytułu poręczeń i gwarancji	WYDATKI MAJĄTKOWE	Inwestycje i zakupy inwestycyjne (M1IUZ + M1IWL)	w tym:			
						Wynagrodzenia i składki od nich naliczane	Wydatki związane z realizacją zadań statutowych								Wydatki na programy finansowane z udziałem środków, o których mowa w art.5 ust.1 pkt 2 i 3	Zakup i objęcie akcji lub udziałów	Wniesienie wkładów do spółek prawa handlowego	
1	2	3	4	5	6	7	8	9	10	11	12	13	14	15	16	17	18	
	85513	Składki na ubezpieczenie zdrowotne opłacane za osoby pobierające niektóre świadczenia rodzinne oraz za osoby pobierające zasiłki dla opiekunów	324 586,00	324 586,00	324 586,00	0,00	324 586,00	0,00	0,00	0,00	0,00	0,00	0,00	0,00	0,00	0,00	0,00	0,00

**PLAN DOCHODÓW NA 2022 ROK ZWIĄZANYCH Z REALIZACJĄ ZADAŃ ZLECONYCH GMINIE USTAWAMI, KTÓRE PODLEGAJĄ PRZEKAZANIU DO BUDŻETU PAŃSTWA**

<b>Dział</b>	<b>Źródło</b>	<b>Kwota</b>
<b>750 – Administracja publiczna</b>	<b>w tym:</b>	
	- dochody budżetu państwa związane z realizacją zadań zleczonych jednostkom samorządu terytorialnego	<b>6 909 zł</b>
	* wpływy z różnych opłat (opłaty za udostępnianie danych osobowych z gminnego zbioru meldunkowego) – 6.909 zł	
<b>855 – Rodzina</b>	<b>w tym:</b>	
	- dochody budżetu państwa związane z realizacją zadań zleczonych jednostkom samorządu terytorialnego	<b>856 320 zł</b>
	* wpływy z tytułu zwrotów wypłaconych świadczeń z funduszu alimentacyjnego – 420.000 zł,	
	* wpływy z rozliczeń z lat ubiegłych (zwroty zaliczek alimentacyjnych) – 36.000 zł,	
	* odsetki – 400.000 zł	
	* wpływy z różnych opłat – 320 zł	
	<b>OGÓŁEM</b>	<b>863 229 zł</b>

PLAN DOCHODÓW I WYDATKÓW BUDŻETU MIASTA JAWORZNA NA 2022 ROK NA ZADANIA ZLECONE Z ZAKRESU ADMINISTRACJI RZĄDOWEJ I INNE ZADANIA ZLECONE POWIATOWI USTAWAMI

PLAN DOCHODÓW NA 2022 ROK Z TYTUŁU DOTACJI CELOWYCH OTRZYMANÝCH NA REALIZACJĘ ZADAŃ ZLECONYCH POWIATOWI USTAWAMI

Dział	Źródło	Kwota
<b>010 – Rolnictwo i łowiectwo</b>	<b>w tym:</b>	<b>9 374,00</b>
	dotacja celowa otrzymana z budżetu państwa na zadania bieżące z zakresu administracji rządowej oraz inne zadania zlecone ustawami realizowane przez powiat	9 374,00
<b>020 – Leśnictwo</b>	<b>w tym:</b>	<b>2 954,00</b>
	dotacja celowa otrzymana z budżetu państwa na zadania bieżące z zakresu administracji rządowej oraz inne zadania zlecone ustawami realizowane przez powiat	2 954,00
<b>100 – Górnictwo i kopalnictwo</b>	<b>w tym:</b>	<b>9 010,00</b>
	dotacja celowa otrzymana z budżetu państwa na zadania bieżące z zakresu administracji rządowej oraz inne zadania zlecone ustawami realizowane przez powiat	9 010,00
<b>600 – Transport i łączność</b>	<b>w tym:</b>	<b>13 598,00</b>
	dotacja celowa otrzymana z budżetu państwa na zadania bieżące z zakresu administracji rządowej oraz inne zadania zlecone ustawami realizowane przez powiat	13 598,00
<b>700 - Gospodarka mieszkaniowa</b>	<b>w tym:</b>	<b>493 235,00</b>
	dotacja celowa otrzymana z budżetu państwa na zadania bieżące z zakresu administracji rządowej oraz inne zadania zlecone ustawami realizowane przez powiat	493 235,00
<b>710 – Działalność usługowa</b>	<b>w tym:</b>	<b>688 765,00</b>
	dotacja celowa otrzymana z budżetu państwa na zadania bieżące z zakresu administracji rządowej oraz inne zadania zlecone ustawami realizowane przez powiat	688 765,00
<b>750 - Administracja publiczna</b>	<b>w tym:</b>	<b>15 781,00</b>
	dotacja celowa otrzymana z budżetu państwa na zadania bieżące z zakresu administracji rządowej oraz inne zadania zlecone ustawami realizowane przez powiat	15 781,00
<b>754 - Bezpieczeństwo publiczne i ochrona przeciwpożarowa</b>	<b>w tym:</b>	<b>7 275 300,00</b>
	dotacja celowa otrzymana z budżetu państwa na zadania bieżące z zakresu administracji rządowej oraz inne zadania zlecone ustawami realizowane przez powiat	7 275 300,00
<b>755 – Wymiar sprawiedliwości</b>	<b>w tym:</b>	<b>264 000,00</b>
	dotacja celowa otrzymana z budżetu państwa na zadania bieżące z zakresu administracji rządowej oraz inne zadania zlecone ustawami realizowane przez powiat	264 000,00
<b>851 - Ochrona zdrowia</b>	<b>w tym:</b>	<b>1 021 686,00</b>
	dotacja celowa otrzymana z budżetu państwa na zadania bieżące z zakresu administracji rządowej oraz inne zadania zlecone ustawami realizowane przez powiat	1 021 686,00
<b>852 – Pomoc społeczna</b>	<b>w tym:</b>	<b>1 469 594,00</b>



<b>Dział</b>	<b>Źródło</b>	<b>Kwota</b>
	dotacja celowa otrzymana z budżetu państwa na zadania bieżące z zakresu administracji rządowej oraz inne zadania zlecone ustawami realizowane przez powiat	1 469 594,00
<b>853 - Pozostałe zadania w zakresie polityki społecznej</b>	<b>w tym:</b>	<b>641 947,00</b>
	dotacja celowa otrzymana z budżetu państwa na zadania bieżące z zakresu administracji rządowej oraz inne zadania zlecone ustawami realizowane przez powiat	641 947,00
<b>855 – Rodzina</b>	<b>w tym:</b>	<b>339 088,00</b>
	dotacja celowa otrzymana z budżetu państwa na zadania bieżące z zakresu administracji rządowej zlecone powiatom, związane z realizacją dodatku wychowawczego oraz dodatku do zryczałtowanej kwoty stanowiących pomoc państwa w wychowywaniu dzieci	339 088,00
	<b>Ogółem</b>	<b>12 244 332,00</b>

**PLAN WYDATKÓW BUDŻETU MIASTA JAWORZNA NA 2022 ROK ZWIĄZANYCH Z REALIZACJĄ BIEŻĄCYCH ZADAŃ Z ZAKRESU ADMINISTRACJI RZĄDOWEJ ORAZ INNYCH ZADAŃ ZLECONYCH POWIATOWI USTAWAMI**

Dział	Rozdz.	Wyszczególnienie	Wydatki ogółem	w tym:													
				WYDATKI BIEŻĄCE OGÓŁEM w tym:	Wydatki jednostek budżetowych	w tym:		Dotacje na zadania bieżące	Świadczenia na rzecz osób fizycznych	Wydatki na programy finansowane z udziałem środków, o których mowa w art.5 ust.1 pkt 2 i 3	Wydatki na obsługę długu	wydatki z tytułu poręczeń i gwarancji	WYDATKI MAJĄTKOWE	Inwestycje i zakupy inwestycyjne (M1IUZ + M1IWL)	w tym:		
						Wynagrodzenia i składki od nich naliczane	Wydatki związane z realizacją zadań statutowych								Wydatki na programy finansowane z udziałem środków, o których mowa w art.5 ust.1 pkt 2 i 3	Zakup i objęcie akcji lub udziałów	Wniesienie wkładów do spółek prawa handlowego
1	2	3	4	5	6	7	8	9	10	11	12	13	14	15	16	17	18
<b>Razem</b>			<b>12 244 332,00</b>	<b>12 244 332,00</b>	<b>10 099 446,00</b>	<b>7 802 832,00</b>	<b>2 296 614,00</b>	<b>1 558 014,00</b>	<b>586 872,00</b>	<b>0,00</b>	<b>0,00</b>	<b>0,00</b>	<b>0,00</b>	<b>0,00</b>	<b>0,00</b>	<b>0,00</b>	<b>0,00</b>
<b>010</b>	<b>Rolnictwo i łowiectwo</b>		<b>9 374,00</b>	<b>9 374,00</b>	<b>9 374,00</b>	<b>9 374,00</b>	<b>0,00</b>	<b>0,00</b>	<b>0,00</b>	<b>0,00</b>	<b>0,00</b>	<b>0,00</b>	<b>0,00</b>	<b>0,00</b>	<b>0,00</b>	<b>0,00</b>	<b>0,00</b>
	01095	Pozostała działalność	9 374,00	9 374,00	9 374,00	9 374,00	0,00	0,00	0,00	0,00	0,00	0,00	0,00	0,00	0,00	0,00	0,00
<b>020</b>	<b>Leśnictwo</b>		<b>2 954,00</b>	<b>2 954,00</b>	<b>2 954,00</b>	<b>2 954,00</b>	<b>0,00</b>	<b>0,00</b>	<b>0,00</b>	<b>0,00</b>	<b>0,00</b>	<b>0,00</b>	<b>0,00</b>	<b>0,00</b>	<b>0,00</b>	<b>0,00</b>	<b>0,00</b>
	02095	Pozostała działalność	2 954,00	2 954,00	2 954,00	2 954,00	0,00	0,00	0,00	0,00	0,00	0,00	0,00	0,00	0,00	0,00	0,00
<b>100</b>	<b>Górnictwo i kopalnictwo</b>		<b>9 010,00</b>	<b>9 010,00</b>	<b>9 010,00</b>	<b>9 010,00</b>	<b>0,00</b>	<b>0,00</b>	<b>0,00</b>	<b>0,00</b>	<b>0,00</b>	<b>0,00</b>	<b>0,00</b>	<b>0,00</b>	<b>0,00</b>	<b>0,00</b>	<b>0,00</b>
	10095	Pozostała działalność	9 010,00	9 010,00	9 010,00	9 010,00	0,00	0,00	0,00	0,00	0,00	0,00	0,00	0,00	0,00	0,00	0,00
<b>600</b>	<b>Transport i łączność</b>		<b>13 598,00</b>	<b>13 598,00</b>	<b>13 598,00</b>	<b>13 598,00</b>	<b>0,00</b>	<b>0,00</b>	<b>0,00</b>	<b>0,00</b>	<b>0,00</b>	<b>0,00</b>	<b>0,00</b>	<b>0,00</b>	<b>0,00</b>	<b>0,00</b>	<b>0,00</b>
	60095	Pozostała działalność	13 598,00	13 598,00	13 598,00	13 598,00	0,00	0,00	0,00	0,00	0,00	0,00	0,00	0,00	0,00	0,00	0,00
<b>700</b>	<b>Gospodarka mieszkaniowa</b>		<b>493 235,00</b>	<b>493 235,00</b>	<b>493 235,00</b>	<b>137 888,00</b>	<b>355 347,00</b>	<b>0,00</b>	<b>0,00</b>	<b>0,00</b>	<b>0,00</b>	<b>0,00</b>	<b>0,00</b>	<b>0,00</b>	<b>0,00</b>	<b>0,00</b>	<b>0,00</b>
	70005	Gospodarka gruntami i nieruchomościami	483 911,00	483 911,00	483 911,00	137 888,00	346 023,00	0,00	0,00	0,00	0,00	0,00	0,00	0,00	0,00	0,00	0,00
	70095	Pozostała działalność	9 324,00	9 324,00	9 324,00	0,00	9 324,00	0,00	0,00	0,00	0,00	0,00	0,00	0,00	0,00	0,00	0,00
<b>710</b>	<b>Działalność usługowa</b>		<b>688 765,00</b>	<b>688 765,00</b>	<b>688 765,00</b>	<b>438 117,00</b>	<b>250 648,00</b>	<b>0,00</b>	<b>0,00</b>	<b>0,00</b>	<b>0,00</b>	<b>0,00</b>	<b>0,00</b>	<b>0,00</b>	<b>0,00</b>	<b>0,00</b>	<b>0,00</b>
	71012	Zadania z zakresu geodezji i kartografii	198 371,00	198 371,00	198 371,00	0,00	198 371,00	0,00	0,00	0,00	0,00	0,00	0,00	0,00	0,00	0,00	0,00
	71015	Nadzór budowlany	410 594,00	410 594,00	410 594,00	358 317,00	52 277,00	0,00	0,00	0,00	0,00	0,00	0,00	0,00	0,00	0,00	0,00
	71095	Pozostała działalność	79 800,00	79 800,00	79 800,00	79 800,00	0,00	0,00	0,00	0,00	0,00	0,00	0,00	0,00	0,00	0,00	0,00
<b>750</b>	<b>Administracja publiczna</b>		<b>15 781,00</b>	<b>15 781,00</b>	<b>15 781,00</b>	<b>13 782,00</b>	<b>1 999,00</b>	<b>0,00</b>	<b>0,00</b>	<b>0,00</b>	<b>0,00</b>	<b>0,00</b>	<b>0,00</b>	<b>0,00</b>	<b>0,00</b>	<b>0,00</b>	<b>0,00</b>
	75045	Kwalifikacja wojskowa	15 781,00	15 781,00	15 781,00	13 782,00	1 999,00	0,00	0,00	0,00	0,00	0,00	0,00	0,00	0,00	0,00	0,00
<b>754</b>	<b>Bezpieczeństwo publiczne i ochrona przeciwpożarowa</b>		<b>7 275 300,00</b>	<b>7 275 300,00</b>	<b>7 028 516,00</b>	<b>6 692 363,00</b>	<b>336 153,00</b>	<b>0,00</b>	<b>246 784,00</b>	<b>0,00</b>	<b>0,00</b>	<b>0,00</b>	<b>0,00</b>	<b>0,00</b>	<b>0,00</b>	<b>0,00</b>	<b>0,00</b>
	75411	Komendy powiatowe Państwowej Straży Pożarnej	7 272 000,00	7 272 000,00	7 025 216,00	6 692 363,00	332 853,00	0,00	246 784,00	0,00	0,00	0,00	0,00	0,00	0,00	0,00	0,00
	75414	Obrona cywilna	3 300,00	3 300,00	3 300,00	0,00	3 300,00	0,00	0,00	0,00	0,00	0,00	0,00	0,00	0,00	0,00	0,00
<b>755</b>	<b>Wymiar sprawiedliwości</b>		<b>264 000,00</b>	<b>264 000,00</b>	<b>135 960,00</b>	<b>6 292,00</b>	<b>129 668,00</b>	<b>128 040,00</b>	<b>0,00</b>	<b>0,00</b>	<b>0,00</b>	<b>0,00</b>	<b>0,00</b>	<b>0,00</b>	<b>0,00</b>	<b>0,00</b>	<b>0,00</b>

Dział	Rozdz.	Wyszczególnienie	Wydatki ogółem	w tym:													
				WYDATKI BIEŻĄCE OGÓŁEM w tym:	Wydatki jednostek budżetowych	w tym:		Dotacje na zadania bieżące	Świadczenia na rzecz osób fizycznych	Wydatki na programy finansowane z udziałem środków, o których mowa w art.5 ust.1 pkt 2 i 3	Wydatki na obsługę długu	wydatki z tytułu poręczeń i gwarancji	WYDATKI MAJĄTKOWE	Inwestycje i zakupy inwestycyjne (M1IUZ + M1IWL)	w tym:		
						Wynagrodzenia i składki od nich naliczane	Wydatki związane z realizacją zadań statutowych								Wydatki na programy finansowane z udziałem środków, o których mowa w art.5 ust.1 pkt 2 i 3	Zakup i objęcie akcji lub udziałów	Wniesienie wkładów do spółek prawa handlowego
1	2	3	4	5	6	7	8	9	10	11	12	13	14	15	16	17	18
	75515	Nieodpłatna pomoc prawna	264 000,00	264 000,00	135 960,00	6 292,00	129 668,00	128 040,00	0,00	0,00	0,00	0,00	0,00	0,00	0,00	0,00	0,00
<b>851</b>		<b>Ochrona zdrowia</b>	<b>1 021 686,00</b>	<b>1 021 686,00</b>	<b>1 021 686,00</b>	<b>0,00</b>	<b>1 021 686,00</b>	<b>0,00</b>	<b>0,00</b>	<b>0,00</b>	<b>0,00</b>	<b>0,00</b>	<b>0,00</b>	<b>0,00</b>	<b>0,00</b>	<b>0,00</b>	<b>0,00</b>
	85156	Składki na ubezpieczenie zdrowotne oraz świadczenia dla osób nieobjętych obowiązkiem ubezpieczenia zdrowotnego	1 021 686,00	1 021 686,00	1 021 686,00	0,00	1 021 686,00	0,00	0,00	0,00	0,00	0,00	0,00	0,00	0,00	0,00	0,00
<b>852</b>		<b>Pomoc społeczna</b>	<b>1 469 594,00</b>	<b>1 469 594,00</b>	<b>39 620,00</b>	<b>39 620,00</b>	<b>0,00</b>	<b>1 429 974,00</b>	<b>0,00</b>	<b>0,00</b>	<b>0,00</b>	<b>0,00</b>	<b>0,00</b>	<b>0,00</b>	<b>0,00</b>	<b>0,00</b>	<b>0,00</b>
	85203	Ośrodki wsparcia	1 429 974,00	1 429 974,00	0,00	0,00	0,00	1 429 974,00	0,00	0,00	0,00	0,00	0,00	0,00	0,00	0,00	0,00
	85205	Zadania w zakresie przeciwdziałania przemoc w rodzinie	39 620,00	39 620,00	39 620,00	39 620,00	0,00	0,00	0,00	0,00	0,00	0,00	0,00	0,00	0,00	0,00	0,00
<b>853</b>		<b>Pozostałe zadania w zakresie polityki społecznej</b>	<b>641 947,00</b>	<b>641 947,00</b>	<b>640 947,00</b>	<b>439 834,00</b>	<b>201 113,00</b>	<b>0,00</b>	<b>1 000,00</b>	<b>0,00</b>	<b>0,00</b>	<b>0,00</b>	<b>0,00</b>	<b>0,00</b>	<b>0,00</b>	<b>0,00</b>	<b>0,00</b>
	85321	Zespoły do spraw orzekania o niepełnosprawności	641 947,00	641 947,00	640 947,00	439 834,00	201 113,00	0,00	1 000,00	0,00	0,00	0,00	0,00	0,00	0,00	0,00	0,00
<b>855</b>		<b>Rodzina</b>	<b>339 088,00</b>	<b>339 088,00</b>	<b>0,00</b>	<b>0,00</b>	<b>0,00</b>	<b>0,00</b>	<b>339 088,00</b>	<b>0,00</b>	<b>0,00</b>	<b>0,00</b>	<b>0,00</b>	<b>0,00</b>	<b>0,00</b>	<b>0,00</b>	<b>0,00</b>
	85508	Rodziny zastępcze	259 726,00	259 726,00	0,00	0,00	0,00	0,00	259 726,00	0,00	0,00	0,00	0,00	0,00	0,00	0,00	0,00
	85510	Działalność placówek opiekuńczo-wychowawcz.	79 362,00	79 362,00	0,00	0,00	0,00	0,00	79 362,00	0,00	0,00	0,00	0,00	0,00	0,00	0,00	0,00

**PLAN DOCHODÓW NA 2022 ROK ZWIĄZANYCH Z REALIZACJĄ ZADAŃ ZLECONYCH POWIATOWI USTAWAMI, KTÓRE PODLEGAJĄ PRZEKAZANIU DO BUDŻETU PAŃSTWA**

<b>Dział</b>	<b>Źródło</b>	<b>Kwota prognozowana</b>
<b>700 – Gospodarka mieszkaniowa</b>	<b>w tym:</b>	<b>6 005 000 zł</b>
	- dochody budżetu państwa związane z realizacją zadań zleczonych jednostkom samorządu terytorialnego	6 005 000 zł
	w tym:	
	* wpływy z opłat za trwałe zarząd, użytkowanie i służebności – 20.000 zł,	
	* wpływy z opłat z tytułu użytkowania wieczystego nieruchomości – 5.450.000 zł,	
	* wpływy z najmu i dzierżawy – 100.000 zł,	
	* wpływy z różnych opłat – 2.000 zł,	
	* wpływy z tytułu przekształcenia prawa użytkowania wieczystego w prawo własności – 115.000 zł,	
	* wpływy z tytułu odpłatnego nabycia prawa własności – 318.000 zł	
<b>710 – Działalność usługowa</b>	<b>w tym:</b>	<b>2 000 zł</b>
	- dochody budżetu państwa związane z realizacją zadań zleczonych jednostkom samorządu terytorialnego	2 000 zł
	w tym:	
	* wpływy z tytułu grzywien, mandatów i innych kar pieniężnych od osób fizycznych – 2.000 zł.	
<b>853 – Pozostałe zadania w zakresie polityki społecznej</b>	<b>w tym:</b>	<b>31 920 zł</b>
	- dochody budżetu państwa związane z realizacją zadań zleczonych jednostkom samorządu terytorialnego	31 920 zł
	w tym:	
	* wpływy z różnych opłat (opłaty za karty parkingowe dla osób niepełnosprawnych, duplikat legitymacji osoby niepełnosprawnej) – 31.920 zł.	
	<b>OGÓLEM</b>	<b>6 038 920 zł</b>

Tabela Nr 7  
do uchwały Nr .....  
Rady Miejskiej w Jaworznie  
z dnia .....

PLAN DOCHODÓW I WYDATKÓW BUDŻETU MIASTA JAWORZNA NA 2022 ROK NA ZADANIA BIEŻĄCE REALIZOWANE PRZEZ GMINĘ NA PODSTAWIE POROZUMIEŃ Z ORGANAMI ADMINISTRACJI RZĄDOWEJ

PLAN DOCHODÓW NA 2022 ROK Z TYTUŁU DOTACJI CELOWYCH OTRZYMANYCH NA ZADANIA BIEŻĄCE REALIZOWANE PRZEZ GMINĘ NA PODSTAWIE POROZUMIEŃ Z ORGANAMI ADMINISTRACJI RZĄDOWEJ

Dział	Źródło	Kwota
710 - Działalność usługowa	w tym:	11 000
	dotacja celowa otrzymana z budżetu państwa na zadania bieżące realizowane przez gminę na podstawie porozumień z organami administracji rządowej	11 000
	<b>Ogółem</b>	<b>11 000</b>

**PLAN WYDATKÓW BUDŻETU MIASTA JAWORZNA NA 2022 ROK ZWIĄZANYCH Z REALIZACJĄ ZADAŃ BIEŻĄCYCH  
REALIZOWANYCH PRZEZ GMINĘ NA PODSTAWIE POROZUMIEŃ Z ORGANAMI ADMINISTRACJI RZĄDOWEJ**

Dział	Rozdz.	Wyszczególnienie	Wydatki ogółem	w tym:														
				WYDATKI BIEŻĄCE OGÓŁEM w tym:	Wydatki jednostek budżetowych	w tym:		Dotacje na zadania bieżące	Świadczenia na rzecz osób fizycznych	Wydatki na programy finansowane z udziałem środków, o których mowa w art.5 ust.1 pkt 2 i 3	Wydatki na obsługę długu	wydatki z tytułu poręczeń i gwarancji	WYDATKI MAJĄTKOWE	Inwestycje i zakupy inwestycyjne (M1IUZ + M1IWL)	w tym:			
						Wynagrodzenia i składki od nich naliczane	Wydatki związane z realizacją zadań statutowych								Wydatki na programy finansowane z udziałem środków, o których mowa w art.5 ust.1 pkt 2 i 3	Zakup i objęcie akcji lub udziałów	Wniesienie wkładów do spółek prawa handlowego	
1	2	3	4	5	6	7	8	9	10	11	12	13	14	15	16	17	18	
<b>Razem</b>			<b>11 000,00</b>	<b>11 000,00</b>	<b>11 000,00</b>	<b>0,00</b>	<b>11 000,00</b>	<b>0,00</b>	<b>0,00</b>	<b>0,00</b>	<b>0,00</b>	<b>0,00</b>	<b>0,00</b>	<b>0,00</b>	<b>0,00</b>	<b>0,00</b>	<b>0,00</b>	<b>0,00</b>
<b>710</b>		<b>Działalność usługowa</b>	<b>11 000,00</b>	<b>11 000,00</b>	<b>11 000,00</b>	<b>0,00</b>	<b>11 000,00</b>	<b>0,00</b>	<b>0,00</b>	<b>0,00</b>	<b>0,00</b>	<b>0,00</b>	<b>0,00</b>	<b>0,00</b>	<b>0,00</b>	<b>0,00</b>	<b>0,00</b>	<b>0,00</b>
	71035	Cmentarze	<b>11 000,00</b>	11 000,00	11 000,00	0,00	11 000,00	0,00	0,00	0,00	0,00	0,00	0,00	0,00	0,00	0,00	0,00	0,00

Tabela Nr 8  
do uchwały Nr .....  
Rady Miejskiej w Jaworznie  
z dnia .....

PLAN DOCHODÓW I WYDATKÓW BUDŻETU MIASTA JAWORZNA NA 2022 ROK NA ZADANIA BIEŻĄCE REALIZOWANE PRZEZ POWIAT NA PODSTAWIE POROZUMIEŃ Z ORGANAMI ADMINISTRACJI RZĄDOWEJ

PLAN DOCHODÓW NA 2022 ROK Z TYTUŁU DOTACJI CELOWYCH OTRZYMANYCH NA ZADANIA BIEŻĄCE REALIZOWANE PRZEZ POWIAT NA PODSTAWIE POROZUMIEŃ Z ORGANAMI ADMINISTRACJI RZĄDOWEJ

Dział	Źródło	Kwota
750 Administracja publiczna	w tym:	4 160
	dotacja celowa otrzymana z budżetu państwa na zadania bieżące realizowane przez powiat na podstawie porozumień z organami administracji rządowej	4 160
	Ogółem	4 160

**PLAN WYDATKÓW BUDŻETU MIASTA JAWORZNA NA 2022 ROK ZWIĄZANYCH Z REALIZACJĄ ZADAŃ BIEŻĄCYCH  
REALIZOWANYCH PRZEZ POWIAT NA PODSTAWIE POROZUMIEŃ Z ORGANAMI ADMINISTRACJI RZĄDOWEJ**

Dział	Rozdz.	Wyszczególnienie	Wydatki ogółem	w tym:													
				WYDATKI BIEŻĄCE OGÓŁEM w tym:	Wydatki jednostek budżetowych	w tym:		Dotacje na zadania bieżące	Świadczenia na rzecz osób fizycznych	Wydatki na programy finansowane z udziałem środków, o których mowa w art.5 ust.1 pkt 2 i 3	Wydatki na obsługę długu	wydatki z tytułu poręczeń i gwarancji	WYDATKI MAJĄTKOWE	Inwestycje i zakupy inwestycyjne (M1IUZ + M1IWL)	w tym:		
						Wynagrodzenia i składki od nich naliczane	Wydatki związane z realizacją zadań statutowych								Wydatki na programy finansowane z udziałem środków, o których mowa w art.5 ust.1 pkt 2 i 3	Zakup i objęcie akcji lub udziałów	Wniesienie wkładów do spółek prawa handlowego
1	2	3	4	5	6	7	8	9	10	11	12	13	14	15	16	17	18
Razem			4 160,00	4 160,00	0,00	0,00	0,00	0,00	4 160,00	0,00	0,00	0,00	0,00	0,00	0,00	0,00	0,00
750		Administracja publiczna	4 160,00	4 160,00	0,00	0,00	0,00	0,00	4 160,00	0,00	0,00	0,00	0,00	0,00	0,00	0,00	0,00
	75045	Kwalifikacja wojskowa	4 160,00	4 160,00	0,00	0,00	0,00	0,00	4 160,00	0,00	0,00	0,00	0,00	0,00	0,00	0,00	0,00



**PLAN WYDATKÓW BUDŻETU MIASTA JAWORZNA NA 2022 ROK ZWIĄZANYCH Z REALIZACJĄ ZADAŃ WYKONYWANYCH NA PODSTAWIE UMÓW I POROZUMIEŃ MIĘDZY JEDNOSTKAMI SAMORZĄDU TERYTORIALNEGO W PODZIALE NA GMINĘ I POWIAT**

Tabela Nr 9  
do uchwały Nr .....  
Rady Miejskiej w Jaworznie  
z dnia .....

Dział	Rozdz.	Wyszczególnienie	Wydatki ogółem	w tym:													
				WYDATKI BIEŻĄCE OGÓLEM w tym:	Wydatki jednostek budżetowych	w tym:		Dotacje na zadania bieżące	Świadczenia na rzecz osób fizycznych	Wydatki na programy finansowane z udziałem środków, o których mowa w art.5 ust.1 pkt 2 i 3	Wydatki na obsługę długu	wydatki z tytułu poręczeń i gwarancji	WYDATKI MAJĄTKOWE	Inwestycje i zakupy inwestycyjne (M1IUZ + M1IWL)	w tym:	Zakup i objęcie akcji lub udziałów	Wniesienie wkładów do spółek prawa handlowego
						Wynagrodzenia i składki od nich naliczane	Wydatki związane z realizacją zadań statutowych										
1	2	3	4	5	6	7	8	9	10	11	12	13	14	15	16	17	18
<b>Razem</b>			<b>442 300,00</b>	<b>442 300,00</b>	<b>0,00</b>	<b>0,00</b>	<b>0,00</b>	<b>442 300,00</b>	<b>0,00</b>	<b>0,00</b>	<b>0,00</b>	<b>0,00</b>	<b>0,00</b>	<b>0,00</b>	<b>0,00</b>	<b>0,00</b>	<b>0,00</b>
<b>801</b>		<b>Oświata i wychowanie</b>	<b>142 300,00</b>	<b>142 300,00</b>	<b>0,00</b>	<b>0,00</b>	<b>0,00</b>	<b>142 300,00</b>	<b>0,00</b>	<b>0,00</b>	<b>0,00</b>	<b>0,00</b>	<b>0,00</b>	<b>0,00</b>	<b>0,00</b>	<b>0,00</b>	<b>0,00</b>
	80101	Szkoły podstawowe	15 000,00	15 000,00	0,00	0,00	0,00	15 000,00	0,00	0,00	0,00	0,00	0,00	0,00	0,00	0,00	0,00
	80115	Technika	3 000,00	3 000,00	0,00	0,00	0,00	3 000,00	0,00	0,00	0,00	0,00	0,00	0,00	0,00	0,00	0,00
	80117	Branżowe szkoły I i II stopnia	120 300,00	120 300,00	0,00	0,00	0,00	120 300,00	0,00	0,00	0,00	0,00	0,00	0,00	0,00	0,00	0,00
	80120	Licea ogólnokształcące	4 000,00	4 000,00	0,00	0,00	0,00	4 000,00	0,00	0,00	0,00	0,00	0,00	0,00	0,00	0,00	0,00
<b>851</b>		<b>Ochrona zdrowia</b>	<b>300 000,00</b>	<b>300 000,00</b>	<b>0,00</b>	<b>0,00</b>	<b>0,00</b>	<b>300 000,00</b>	<b>0,00</b>	<b>0,00</b>	<b>0,00</b>	<b>0,00</b>	<b>0,00</b>	<b>0,00</b>	<b>0,00</b>	<b>0,00</b>	<b>0,00</b>
	85158	Izby wytrzeźwień	300 000,00	300 000,00	0,00	0,00	0,00	300 000,00	0,00	0,00	0,00	0,00	0,00	0,00	0,00	0,00	0,00

## W TYM WYDATKI GMINY

Dział	Rozdz.	Wyszczególnienie	Wydatki ogółem	w tym:													
				WYDATKI BIEŻĄCE OGÓŁEM w tym:	Wydatki jednostek budżetowych	w tym:		Dotacje na zadania bieżące	Świadczenia na rzecz osób fizycznych	Wydatki na programy finansowane z udziałem środków, o których mowa w art.5 ust.1 pkt 2 i 3	Wydatki na obsługę długu	wydatki z tytułu poręczeń i gwarancji	WYDATKI MAJĄTKOWE	Inwestycje i zakupy inwestycyjne (M1IUZ + M1IWL)	w tym:		
						Wynagrodzenia i składki od nich naliczane	Wydatki związane z realizacją zadań statutowych								Wydatki na programy finansowane z udziałem środków, o których mowa w art.5 ust.1 pkt 2 i 3	Zakup i objęcie akcji lub udziałów	Wniesienie wkładów do spółek prawa handlowego
1	2	3	4	5	6	7	8	9	10	11	12	13	14	15	16	17	18
Razem			315 000,00	315 000,00	0,00	0,00	0,00	315 000,00	0,00	0,00	0,00	0,00	0,00	0,00	0,00	0,00	0,00
801		Oświata i wychowanie	15 000,00	15 000,00	0,00	0,00	0,00	15 000,00	0,00	0,00	0,00	0,00	0,00	0,00	0,00	0,00	0,00
	80101	Szkoły podstawowe	15 000,00	15 000,00	0,00	0,00	0,00	15 000,00	0,00	0,00	0,00	0,00	0,00	0,00	0,00	0,00	0,00
851		Ochrona zdrowia	300 000,00	300 000,00	0,00	0,00	0,00	300 000,00	0,00	0,00	0,00	0,00	0,00	0,00	0,00	0,00	0,00
	85158	Izby wytrzeźwień	300 000,00	300 000,00	0,00	0,00	0,00	300 000,00	0,00	0,00	0,00	0,00	0,00	0,00	0,00	0,00	0,00

## W TYM WYDATKI POWIATU

Dział	Rozdz.	Wyszczególnienie	Wydatki ogółem	w tym:													
				WYDATKI BIEŻĄCE OGÓŁEM w tym:	Wydatki jednostek budżetowych	w tym:		Dotacje na zadania bieżące	Świadczenia na rzecz osób fizycznych	Wydatki na programy finansowane z udziałem środków, o których mowa w art.5 ust.1 pkt 2 i 3	Wydatki na obsługę długu	wydatki z tytułu poręczeń i gwarancji	WYDATKI MAJĄTKOWE	Inwestycje i zakupy inwestycyjne (M1IUZ + M1IWL)	w tym:		
						Wynagrodzenia i składki od nich naliczane	Wydatki związane z realizacją zadań statutowych								Wydatki na programy finansowane z udziałem środków, o których mowa w art.5 ust.1 pkt 2 i 3	Zakup i objęcie akcji lub udziałów	Wniesienie wkładów do spółek prawa handlowego
1	2	3	4	5	6	7	8	9	10	11	12	13	14	15	16	17	18
<b>Razem</b>			127 300,00	127 300,00	0,00	0,00	0,00	127 300,00	0,00	0,00	0,00	0,00	0,00	0,00	0,00	0,00	0,00
<b>801</b>		<b>Oświata i wychowanie</b>	127 300,00	127 300,00	0,00	0,00	0,00	127 300,00	0,00	0,00	0,00	0,00	0,00	0,00	0,00	0,00	0,00
	80115	Technika	3 000,00	3 000,00	0,00	0,00	0,00	3 000,00	0,00	0,00	0,00	0,00	0,00	0,00	0,00	0,00	0,00
	80117	Branżowe szkoły I i II stopnia	120 300,00	120 300,00	0,00	0,00	0,00	120 300,00	0,00	0,00	0,00	0,00	0,00	0,00	0,00	0,00	0,00
	80120	Licea ogólnokształcące	4 000,00	4 000,00	0,00	0,00	0,00	4 000,00	0,00	0,00	0,00	0,00	0,00	0,00	0,00	0,00	0,00

Tabela Nr 10  
do uchwały Nr .....  
Rady Miejskiej w Jaworznie  
z dnia .....

**PLAN DOCHODÓW I WYDATKÓW BUDŻETU MIASTA JAWORZNA NA 2022 ROK NA REALIZACJĘ BIEŻĄCYCH ZADAŃ WŁASNYCH GMINY  
DOFINANSOWANYCH DOTACJĄ CELOWĄ Z BUDŻETU PAŃSTWA**

**PLAN DOCHODÓW NA 2022 ROK Z TYTUŁU DOTACJI CELOWYCH OTRZYMANYCH NA REALIZACJĘ ZADAŃ BIEŻĄCYCH GMINY**

<b>Dział</b>	<b>Źródło</b>	<b>Kwota</b>
<b>801 – Oświata i wychowanie</b>	<b>w tym:</b>	<b>3 000 000</b>
	dotacja celowa otrzymana z budżetu państwa na realizację własnych zadań bieżących gmin (związków gmin, związków powiatowo-gminnych)	3 000 000
<b>852 - Pomoc społeczna</b>	<b>w tym:</b>	<b>3 488 267</b>
	dotacja celowa otrzymana z budżetu państwa na realizację własnych zadań bieżących gmin (związków gmin, związków powiatowo-gminnych)	3 488 267
	<b>Ogółem</b>	<b>6 488 267</b>

**PLAN WYDATKÓW BUDŻETU MIASTA JAWORZNA NA 2022 ZWIĄZANYCH Z REALIZACJĄ BIEŻĄCYCH ZADAŃ WŁASNYCH GMINY  
DOFINANSOWANYCH DOTACJĄ CELOWĄ Z BUDŻETU PAŃSTWA**

Dział	Rozdz.	Wyszczególnienie	Wydatki ogółem	w tym:														
				WYDATKI BIEŻĄCE OGÓLEM w tym:	Wydatki jednostek budżetowych	w tym:		Dotacje na zadania bieżące	Świadczenia na rzecz osób fizycznych	Wydatki na programy finansowane z udziałem środków, o których mowa w art.5 ust.1 pkt 2 i 3	Wydatki na obsługę długu	wydatki z tytułu poręczeń i gwarancji	WYDATKI MAJĄTKOWE	Inwestycje i zakupy inwestycyjne (M1IUZ + M1IWL)	w tym:			
						Wynagrodzenia i składki od nich naliczane	Wydatki związane z realizacją zadań statutowych								Wydatki na programy finansowane z udziałem środków, o których mowa w art.5 ust.1 pkt 2 i 3	Zakup i objęcie akcji lub udziałów	Wniesienie wkładów do spółek prawa handlowego	
1	2	3	4	5	6	7	8	9	10	11	12	13	14	15	16	17	18	
<b>Razem</b>			<b>6 488 267,00</b>	<b>6 488 267,00</b>	<b>4 105 455,00</b>	<b>3 944 245,00</b>	<b>161 210,00</b>	<b>0,00</b>	<b>2 382 812,00</b>	<b>0,00</b>	<b>0,00</b>	<b>0,00</b>	<b>0,00</b>	<b>0,00</b>	<b>0,00</b>	<b>0,00</b>	<b>0,00</b>	<b>0,00</b>
<b>801</b>		<b>Oświata i wychowanie</b>	<b>3 000 000,00</b>	<b>3 000 000,00</b>	<b>3 000 000,00</b>	<b>3 000 000,00</b>	<b>0,00</b>	<b>0,00</b>	<b>0,00</b>	<b>0,00</b>	<b>0,00</b>	<b>0,00</b>	<b>0,00</b>	<b>0,00</b>	<b>0,00</b>	<b>0,00</b>	<b>0,00</b>	<b>0,00</b>
	80103	Oddziały przedszkolne w szkołach podstawowych	448 500,00	448 500,00	448 500,00	448 500,00	0,00	0,00	0,00	0,00	0,00	0,00	0,00	0,00	0,00	0,00	0,00	0,00
	80104	Przedszkola	2 551 500,00	2 551 500,00	2 551 500,00	2 551 500,00	0,00	0,00	0,00	0,00	0,00	0,00	0,00	0,00	0,00	0,00	0,00	0,00
<b>852</b>		<b>Pomoc społeczna</b>	<b>3 488 267,00</b>	<b>3 488 267,00</b>	<b>1 105 455,00</b>	<b>944 245,00</b>	<b>161 210,00</b>	<b>0,00</b>	<b>2 382 812,00</b>	<b>0,00</b>	<b>0,00</b>	<b>0,00</b>	<b>0,00</b>	<b>0,00</b>	<b>0,00</b>	<b>0,00</b>	<b>0,00</b>	<b>0,00</b>
	85213	Składki na ubezpieczenie zdrowotne opłacane za osoby pobierające niektóre świadczenia z pomocy społecznej oraz za osoby uczestniczące w zajęciach w centrum integracji społecznej	161 210,00	161 210,00	161 210,00	0,00	161 210,00	0,00	0,00	0,00	0,00	0,00	0,00	0,00	0,00	0,00	0,00	0,00
	85214	Zasiłki okresowe, celowe i pomoc w naturze oraz składki na ubezpieczenia emerytalne i rentowe	352 607,00	352 607,00	0,00	0,00	0,00	0,00	352 607,00	0,00	0,00	0,00	0,00	0,00	0,00	0,00	0,00	0,00
	85216	Zasiłki stałe	1 584 068,00	1 584 068,00	0,00	0,00	0,00	0,00	1 584 068,00	0,00	0,00	0,00	0,00	0,00	0,00	0,00	0,00	0,00
	85219	Ośrodki pomocy społecznej	944 245,00	944 245,00	944 245,00	944 245,00	0,00	0,00	0,00	0,00	0,00	0,00	0,00	0,00	0,00	0,00	0,00	0,00
	85230	Pomoc w zakresie dożywiania	446 137,00	446 137,00	0,00	0,00	0,00	0,00	446 137,00	0,00	0,00	0,00	0,00	0,00	0,00	0,00	0,00	0,00

Tabela Nr 11  
do uchwały Nr .....  
Rady Miejskiej w Jaworznie  
z dnia .....

**PLAN DOCHODÓW I WYDATKÓW BUDŻETU MIASTA JAWORZNA NA 2022 ROK NA REALIZACJĘ BIEŻĄCYCH I INWESTYCYJNYCH ZADAŃ WŁASNYCH POWIATU  
DOFINANSOWANYCH DOTACJĄ CELOWĄ Z BUDŻETU PAŃSTWA**

**PLAN DOCHODÓW NA 2022 ROK Z TYTUŁU DOTACJI CELOWYCH OTRZYMANYCH NA REALIZACJĘ BIEŻĄCYCH I INWESTYCYJNYCH ZADAŃ WŁASNYCH POWIATU**

<b>Dział</b>	<b>Źródło</b>	<b>Kwota</b>
<b>600 – Transport i łączność</b>	<b>w tym:</b>	<b>18 500 000</b>
	dotacja celowa otrzymana z budżetu państwa na realizację inwestycji i zakupów inwestycyjnych własnych powiatu	18 500 000
<b>852 - Pomoc społeczna</b>	<b>w tym:</b>	<b>260 728</b>
	dotacja celowa otrzymana z budżetu państwa na realizację bieżących zadań własnych powiatu	260 728
	<b>Ogółem</b>	<b>18 760 728</b>

**PLAN WYDATKÓW BUDŻETU MIASTA JAWORZNA NA 2022 ROK ZWIĄZANYCH Z REALIZACJĄ BIEŻĄCYCH I INWESTYCYJNYCH  
ZADAŃ WŁASNYCH POWIATU DOFINANSOWANYCH DOTACJĄ CELOWĄ Z BUDŻETU PAŃSTWA**

Dział	Rozdz.	Wyszczególnienie	Wydatki ogółem	w tym:													
				WYDATKI BIEŻĄCE OGÓŁEM w tym:	Wydatki jednostek budżetowych	w tym:		Dotacje na zadania bieżące	Świadczenia na rzecz osób fizycznych	Wydatki na programy finansowane z udziałem środków, o których mowa w art.5 ust.1 pkt 2 i 3	Wydatki na obsługę długu	wydatki z tytułu poręczeń i gwarancji	WYDATKI MAJĄTKOWE	Inwestycje i zakupy inwestycyjne (M1IUZ + M1IWL)	w tym:		
						Wynagrodzenia i składki od nich naliczane	Wydatki związane z realizacją zadań statutowych								Wydatki na programy finansowane z udziałem środków, o których mowa w art.5 ust.1 pkt 2 i 3	Zakup i objęcie akcji lub udziałów	Wniesienie wkładów do spółek prawa handlowego
1	2	3	4	5	6	7	8	9	10	11	12	13	14	15	16	17	18
<b>Razem</b>			18 760 728,00	260 728,00	260 728,00	193 959,00	66 769,00	0,00	0,00	0,00	0,00	0,00	18 500 000,00	18 500 000,00	0,00	0,00	0,00
600		Transport i łączność	18 500 000,00	0,00	0,00	0,00	0,00	0,00	0,00	0,00	0,00	0,00	18 500 000,00	18 500 000,00	0,00	0,00	0,00
	60015	Drogi publiczne w miastach na prawach powiatu	18 500 000,00	0,00	0,00	0,00	0,00	0,00	0,00	0,00	0,00	0,00	18 500 000,00	18 500 000,00	0,00	0,00	0,00
852		Pomoc społeczna	260 728,00	260 728,00	260 728,00	193 959,00	66 769,00	0,00	0,00	0,00	0,00	0,00	0,00	0,00	0,00	0,00	0,00
	85202	Domy pomocy społecznej	260 728,00	260 728,00	260 728,00	193 959,00	66 769,00	0,00	0,00	0,00	0,00	0,00	0,00	0,00	0,00	0,00	0,00

**WYDATKI NA 2022 ROK FINANSOWANE ŚRODKAMI Z FUNDUSZU PRZECIWDZIAŁANIA COVID – 19  
RZĄDOWEGO FUNDUSZU INWESTYCJI LOKALNYCH**

					(w zł)
dział	rozdział	zadanie	wyszczególnienie	kwota	
1	2	3	4	5	
<b>600</b>			<b>Transport i łączność</b>	<b>5.342.064,20</b>	
	<b>60016</b>		<b>Drogi publiczne gminne</b>	<b>5.342.064,20</b>	
		110-000-060	Przygotowanie terenów mieszkaniowych – budowa dróg	5.342.064,20	
<b>801</b>			<b>Oświata i wychowanie</b>	<b>2.871.733,00</b>	
	<b>80101</b>		<b>Szkoły podstawowe</b>	<b>1.771.200,00</b>	
		110-000-054	Dostosowanie budynku SP 4 do wymagań p.poż	560.000,00	
		110-000-055	Dostosowanie warunków lokalowych oddziałów przedszkolnych w budynku SP 14 do wymagań p.poż	740.950,00	
		110-000-066	Zmiana sposobu użytkowania części budynku SP 7 na potrzeby oddziałów przedszkolnych	470.250,00	
	<b>80104</b>		<b>Przedszkola</b>	<b>1.100.533,00</b>	
		110-000-067	Dostosowanie budynku PM 4 do wymagań osób niepełnosprawnych i przepisów p.poż wraz z remontem kuchni i sanitariatów	1.100.533,00	
<b>851</b>			<b>Ochrona zdrowia</b>	<b>5.000.000,00</b>	
	<b>85111</b>		<b>Szpitala ogólne</b>	<b>5.000.000,00</b>	
		120-000-167	Przebudowa Szpitalnego Oddziału Ratunkowego celem wyodrębnienia z jego struktury Izby Przyjęć. Budowa nowego pawilonu Izby Przyjęć wraz z pomieszczeniami adm.– biur.	5.000.000,00	
<b>RAZEM</b>				<b>13.213.797,20</b>	



**WYDATKI NA 2022 ROK NA ZADANIA REALIZOWANE Z UDZIAŁEM ŚRODKÓW, O KTÓRYCH MOWA W ART.5 UST.1 PKT 2 i 3 USTAWY  
O FINANSACH PUBLICZNYCH**

w złotych

Lp.	Nazwa przedsięwzięcia	Rozdział klasyfikacji wydatków	Kod zadania	Jednostka odpowiedzialna lub koordynująca	Źródła finansowania wydatków	Plan na rok 2022
1	2	3	4	5	6	7
<b>PRZEDSIĘWZIĘCIA BIEŻĄCE</b>						
1.	Dobry start - utworzenie nowych miejsc opieki nad dziećmi do lat 3 w jaworznickim żłobku	85516	010-000-037	ŻM	Kwota ogółem	<b>203 947,00</b>
					Środki UE	173 355,00
					Budżet państwa	6 118,00
					Budżet gminy	24 474,00
2.	Młodzi w nowej rzeczywistości	85395	010-000-042	PUP	Kwota ogółem	<b>333 645,00</b>
					Środki UE	281 196,00
					Budżet państwa	52 449,00
					Budżet gminy	
3.	JAK? - Jaworznicka Akademia Kreatywności 1	80101	010-000-034	ED	Kwota ogółem	<b>145 189,00</b>
					Środki UE	84 669,00
					Budżet państwa	4 981,00
					Budżet gminy	55 539,00
4.	JAK? - Jaworznicka Akademia Kreatywności 2	80101	010-000-035	ED	Kwota ogółem	<b>400 000,00</b>
					Środki UE	236 000,00
					Budżet państwa	14 000,00
					Budżet gminy	150 000,00
5.	JAK? - Jaworznicka Akademia Kreatywności 3	80120	010-000-036	ED	Kwota ogółem	<b>50 000,00</b>
					Środki UE	9 444,00
					Budżet państwa	556,00
					Budżet gminy	40 000,00
6.	Nowy wymiar pieczy zastępczej - rozwój usług społecznych w Jaworznie	85295	010-000-041	MOPS	Kwota ogółem	<b>311 250,00</b>
					Środki UE	264 563,00
					Budżet państwa	24 900,00
					Budżet gminy	21 787,00
7.	Innowacyjna technologia oparta na zastosowaniu mokradła przeznaczonych do uzdatniania wody zanieczyszczonej pestycydami – LIFEPOPWAT	90001	010-000-032	OŚ	Kwota ogółem	<b>81 591,00</b>
					Środki UE	51 142,00
					Budżet państwa	
					Budżet gminy	30 449,00
8.	Przez zabawę do nauki poprawa jakości edukacji przedszkolnej w Jaworznie - PM 24	80104	010-000-030	PM 24	Kwota ogółem	<b>130 324,00</b>
					Środki UE	64 000,00
					Budżet państwa	
					Budżet gminy	66 324,00
9.	Program wsparcia praktycznej nauki zawodu w Zespole Szkół Ponadgimnazjalnych nr 4 w Jaworznie	80115	010-000-020	ZSP Nr 4	Kwota ogółem	<b>382 000,00</b>
					Środki UE	326 578,95
					Budżet państwa	38 421,05
					Budżet gminy	17 000,00
10.	Aktywny Nauczyciel	80101	010-000-038	SP 5	Kwota ogółem	<b>29 837,00</b>
					Środki UE	29 837,00
					Budżet państwa	
					Budżet gminy	
10.	Usługi opiekuńcze w Jaworznie	85295	010-000-031	MOPS	Kwota ogółem	<b>232 249,00</b>
					Środki UE	197 412,00
					Budżet państwa	18 580,00
					Budżet gminy	16 257,00
11.	Zawód = praca - programy wsparcia szkół prowadzących kształcenie zawodowe w powiązaniu z praktyczną nauką zawodu w Centrum Kształcenia Praktycznego w Jaworznie	80140	010-000-019	CKP	Kwota ogółem	<b>113 559,43</b>
					Środki UE	81 026,86
					Budżet państwa	9 532,57
					Budżet gminy	23 000,00
<b>OGÓŁEM PRZEDSIĘWZIĘCIA BIEŻĄCE</b>					<b>Wydatki bieżące z tego:</b>	<b>2 413 591,43</b>
					Środki UE	1 799 223,81
					Budżet państwa	169 537,62
					Budżet gminy	444 830,00

Lp.	Nazwa przedsięwzięcia	Rozdział klasyfikacji wydatków	Kod zadania	Jednostka odpowiedzialna lub koordynująca	Źródła finansowania wydatków	Plan na rok 2022
1	2	3	4	5	6	7
<b>PRZEDSIĘWZIĘCIA MAJĄTKOWE</b>						
1.	Innowacyjna technologia oparta na zastosowaniu mokradeł przeznaczonych do uzdatniania wody zanieczyszczonej pestycydami – LIFEPOPWAT	90001	110-000-046	OŚ	Kwota ogółem	<b>131 296,00</b>
					Środki UE	131 296,00
					Budżet państwa	
					Budżet gminy	
2.	Poprawa infrastruktury drogowej i gospodarki wodno-ściekowej na terenie miasta Jaworzna (ul. Katowicka, Nowodługoszyńska, Rejtana, Syrokomli i Storczyków)	60015	110-000-070	IM	Kwota ogółem	<b>9 576 188,00</b>
					Środki UE	5 091 588,00
					Budżet państwa	
					Budżet gminy	4 484 600,00
3.	Zwiększenie zdolności instytucjonalnej i skuteczności administracji publicznej poprzez rozbudowę i modernizację referencyjnych baz danych powiatowych rejestrów publicznych	71012	110-000-011	GD	Kwota ogółem	<b>819 795,00</b>
					Środki UE	319 795,00
					Budżet państwa	
					Budżet gminy	500 000,00
<b>OGÓŁEM PRZEDSIĘWZIĘCIA MAJĄTKOWE</b>					<b>Wydatki majątkowe z tego:</b>	<b>10 527 279,00</b>
					Środki UE	5 542 679,00
					Budżet państwa	
					Budżet gminy	4 984 600,00

**ZESTAWIENIE KWOT DOTACJI PLANOWANYCH DO UDZIELENIA Z BUDŻETU MIASTA JAWORZNA NA 2022 ROK SPORZĄDZONE W SZCZEGÓŁOWOŚCI OKREŚLONEJ W ART. 215 USTAWY Z DNIA 27 SIERPNI 2009 ROKU O FINANSACH PUBLICZNYCH**

Załącznik Nr 1  
do uchwały Nr .....  
Rady Miejskiej w Jaworznie  
z dnia .....

DOTACJE NA ZADANIA BIEŻĄCE

Dział	Rozdz.	Zadanie	Wyszczególnienie	Suma dotacji	w tym:							
					Dotacje dla jednostek sektora finansów publicznych	w tym:			Dotacje dla jednostek spoza sektora finansów publicznych	w tym:		
						Przedmiotowe	Podmiotowe	Celowe		Przedmiotowe	Podmiotowe	Celowe
1	2	3	4	5	6	7	8	9	10	11	12	13
<b>Razem</b>				<b>38 125 694,00</b>	<b>23 114 696,00</b>	<b>0,00</b>	<b>21 542 396,00</b>	<b>1 572 300,00</b>	<b>15 010 998,00</b>	<b>0,00</b>	<b>8 276 566,00</b>	<b>6 734 432,00</b>
			<b>Budżet Gminy</b>	<b>34 464 894,00</b>	<b>22 987 396,00</b>	<b>0,00</b>	<b>21 542 396,00</b>	<b>1 445 000,00</b>	<b>11 477 498,00</b>	<b>0,00</b>	<b>6 441 000,00</b>	<b>5 036 498,00</b>
<b>801</b>			<b>Oświata i wychowanie</b>	<b>6 065 200,00</b>	<b>15 000,00</b>	<b>0,00</b>	<b>0,00</b>	<b>15 000,00</b>	<b>6 050 200,00</b>	<b>0,00</b>	<b>6 041 000,00</b>	<b>9 200,00</b>
	80101		Szkoły podstawowe	<b>280 200,00</b>	15 000,00	0,00	0,00	15 000,00	265 200,00	0,00	261 000,00	4 200,00
		2-1-3-000006	Dotacja celowa przekazana gminie na zadania bieżące realizowane na podstawie porozumień (umów) między jst	<b>15 000,00</b>	15 000,00	0,00	0,00	15 000,00	0,00	0,00	0,00	0,00
		2-2-1-000002	Dotacja podmiotowa z budżetu dla niepublicznej jednostki systemu oświaty	<b>260 000,00</b>	0,00	0,00	0,00	0,00	260 000,00	0,00	260 000,00	0,00
		2-2-1-000004	Dotacja podmiotowa z budżetu dla publicznej jednostki systemu oświaty prowadzonej przez osobę prawną inną niż jednostka samorządu terytorialnego lub przez osobę fizyczną	<b>1 000,00</b>	0,00	0,00	0,00	0,00	1 000,00	0,00	1 000,00	0,00
		2-2-3-000005	Dotacja celowa z budżetu na finansowanie lub dofinansowanie zadań zleconych do realizacji pozostałym jednostkom niezaliczanym do sektora finansów publicznych	<b>4 200,00</b>	0,00	0,00	0,00	0,00	4 200,00	0,00	0,00	4 200,00
	80104		Przedszkola	<b>3 000 000,00</b>	0,00	0,00	0,00	0,00	3 000 000,00	0,00	3 000 000,00	0,00
		2-2-1-000002	Dotacja podmiotowa z budżetu dla niepublicznej jednostki systemu oświaty	<b>3 000 000,00</b>	0,00	0,00	0,00	0,00	3 000 000,00	0,00	3 000 000,00	0,00
	80105		Przedszkola specjalne	<b>800 000,00</b>	0,00	0,00	0,00	0,00	800 000,00	0,00	800 000,00	0,00
		2-2-1-000002	Dotacja podmiotowa z budżetu dla niepublicznej jednostki systemu oświaty	<b>800 000,00</b>	0,00	0,00	0,00	0,00	800 000,00	0,00	800 000,00	0,00

Dział	Rozdz.	Zadanie	Wyszczególnienie	Suma dotacji	w tym:							
					Dotacje dla jednostek sektora finansów publicznych	w tym:			Dotacje dla jednostek spoza sektora finansów publicznych	w tym:		
						Przedmiotowe	Podmiotowe	Celowe		Przedmiotowe	Podmiotowe	Celowe
1	2	3	4	5	6	7	8	9	10	11	12	13
	80149		Realizacja zadań wymagających stosowania specjalnej organizacji nauki i metod pracy dla dzieci w przedszkolach, oddziałach przedszkolnych w szkołach podstawowych i innych formach wychowania przedszkolnego	1 800 000,00	0,00	0,00	0,00	0,00	1 800 000,00	0,00	1 800 000,00	0,00
		2-2-1-000002	Dotacja podmiotowa z budżetu dla niepublicznej jednostki systemu oświaty	1 800 000,00	0,00	0,00	0,00	0,00	1 800 000,00	0,00	1 800 000,00	0,00
	80150		Realizacja zadań wymagających stosowania specjalnej organizacji nauki i metod pracy dla dzieci i młodzieży w szkołach podstawowych	180 000,00	0,00	0,00	0,00	0,00	180 000,00	0,00	180 000,00	0,00
		2-2-1-000002	Dotacja podmiotowa z budżetu dla niepublicznej jednostki systemu oświaty	180 000,00	0,00	0,00	0,00	0,00	180 000,00	0,00	180 000,00	0,00
	80195		Pozostała działalność	5 000,00	0,00	0,00	0,00	0,00	5 000,00	0,00	0,00	5 000,00
		2-2-3-000001	Dotacje celowe z budżetu jest udzielone w trybie art 221 ustawy, na finansow. lub dofinansow. zadań zleconych do realizacji organ. prowadzącym działan. pożytku publicznego	5 000,00	0,00	0,00	0,00	0,00	5 000,00	0,00	0,00	5 000,00
<b>851</b>			<b>Ochrona zdrowia</b>	<b>2 316 000,00</b>	<b>1 430 000,00</b>	<b>0,00</b>	<b>0,00</b>	<b>1 430 000,00</b>	<b>886 000,00</b>	<b>0,00</b>	<b>0,00</b>	<b>886 000,00</b>
	85149		Programy polityki zdrowotnej	1 130 000,00	1 130 000,00	0,00	0,00	1 130 000,00	0,00	0,00	0,00	0,00
		2-1-3-000009	Dotacja celowa przekazana z budżetu jest na dofinansowanie realizacji zadań w zakresie programów polityki zdrowotnej	1 130 000,00	1 130 000,00	0,00	0,00	1 130 000,00	0,00	0,00	0,00	0,00
	85154		Przeciwdziałanie alkoholizmowi	850 000,00	0,00	0,00	0,00	0,00	850 000,00	0,00	0,00	850 000,00

Dział	Rozdz.	Zadanie	Wyszczególnienie	Suma dotacji	w tym:							
					Dotacje dla jednostek sektora finansów publicznych	w tym:			Dotacje dla jednostek spoza sektora finansów publicznych	w tym:		
						Przedmiotowe	Podmiotowe	Celowe		Przedmiotowe	Podmiotowe	Celowe
1	2	3	4	5	6	7	8	9	10	11	12	13
		2-2-3-000001	Dotacje celowe z budżetu jst udzielone w trybie art 221 ustawy, na finansow. lub dofinansow. zadań zleconych do realizacji organ. prowadzącym działal. pożytku publicznego	600 000,00	0,00	0,00	0,00	0,00	600 000,00	0,00	0,00	600 000,00
		2-2-3-000003	Dotacja celowa z budżetu na finansowanie lub dofinansowanie zadań zleconych do realizacji pozostałym jednostkom niezaliczanym do sektora finansów publicznych	250 000,00	0,00	0,00	0,00	0,00	250 000,00	0,00	0,00	250 000,00
	85158		lżby wytrżeżeń	300 000,00	300 000,00	0,00	0,00	300 000,00	0,00	0,00	0,00	0,00
		2-1-3-000006	Dotacja celowa przekazana gminie na zadania bieżące realizowane na podstawie porozumień (umów) między jst	300 000,00	300 000,00	0,00	0,00	300 000,00	0,00	0,00	0,00	0,00
	85195		Pozostała działalność	36 000,00	0,00	0,00	0,00	0,00	36 000,00	0,00	0,00	36 000,00
		2-2-3-000001	Dotacje celowe z budżetu jst udzielone w trybie art 221 ustawy, na finansow. lub dofinansow. zadań zleconych do realizacji organ. prowadzącym działal. pożytku publicznego	36 000,00	0,00	0,00	0,00	0,00	36 000,00	0,00	0,00	36 000,00
<b>852</b>			<b>Pomoc społeczna</b>	<b>760 000,00</b>	<b>0,00</b>	<b>0,00</b>	<b>0,00</b>	<b>0,00</b>	<b>760 000,00</b>	<b>0,00</b>	<b>0,00</b>	<b>760 000,00</b>
	85203		Ośrodki wsparcia	670 000,00	0,00	0,00	0,00	0,00	670 000,00	0,00	0,00	670 000,00
		2-2-3-000001	Dotacje celowe z budżetu jst udzielone w trybie art 221 ustawy, na finansow. lub dofinansow. zadań zleconych do realizacji organ. prowadzącym działal. pożytku publicznego	670 000,00	0,00	0,00	0,00	0,00	670 000,00	0,00	0,00	670 000,00
	85295		Pozostała działalność	90 000,00	0,00	0,00	0,00	0,00	90 000,00	0,00	0,00	90 000,00

Dział	Rozdz.	Zadanie	Wyszczególnienie	Suma dotacji	w tym:							
					Dotacje dla jednostek sektora finansów publicznych	w tym:			Dotacje dla jednostek spoza sektora finansów publicznych	w tym:		
						Przedmiotowe	Podmiotowe	Celowe		Przedmiotowe	Podmiotowe	Celowe
1	2	3	4	5	6	7	8	9	10	11	12	13
		2-2-3-000001	Dotacje celowe z budżetu jst udzielone w trybie art 221 ustawy, na finansow. lub dofinansow. zadań zleconych do realizacji organ. prowadzącym działal. pożytku publicznego	90 000,00	0,00	0,00	0,00	0,00	90 000,00	0,00	0,00	90 000,00
<b>853</b>			<b>Pozostałe zadania w zakresie polityki społecznej</b>	<b>45 000,00</b>	<b>0,00</b>	<b>0,00</b>	<b>0,00</b>	<b>0,00</b>	<b>45 000,00</b>	<b>0,00</b>	<b>0,00</b>	<b>45 000,00</b>
	85395		Pozostała działalność	45 000,00	0,00	0,00	0,00	0,00	45 000,00	0,00	0,00	45 000,00
		2-2-3-000001	Dotacje celowe z budżetu jst udzielone w trybie art 221 ustawy, na finansow. lub dofinansow. zadań zleconych do realizacji organ. prowadzącym działal. pożytku publicznego	45 000,00	0,00	0,00	0,00	0,00	45 000,00	0,00	0,00	45 000,00
<b>854</b>			<b>Edukacyjna opieka wychowawcza</b>	<b>400 000,00</b>	<b>0,00</b>	<b>0,00</b>	<b>0,00</b>	<b>0,00</b>	<b>400 000,00</b>	<b>0,00</b>	<b>400 000,00</b>	<b>0,00</b>
	85404		Wczesne wspomaganie rozwoju dziecka	400 000,00	0,00	0,00	0,00	0,00	400 000,00	0,00	400 000,00	0,00
		2-2-1-000002	Dotacja podmiotowa z budżetu dla niepublicznej jednostki systemu oświaty	400 000,00	0,00	0,00	0,00	0,00	400 000,00	0,00	400 000,00	0,00
<b>855</b>			<b>Rodzina</b>	<b>2 228 298,00</b>	<b>0,00</b>	<b>0,00</b>	<b>0,00</b>	<b>0,00</b>	<b>2 228 298,00</b>	<b>0,00</b>	<b>0,00</b>	<b>2 228 298,00</b>
	85516		System opieki nad dziećmi w wieku do lat 3	2 228 298,00	0,00	0,00	0,00	0,00	2 228 298,00	0,00	0,00	2 228 298,00
		2-2-3-000003	Dotacja celowa z budżetu na finansowanie lub dofinansowanie zadań zleconych do realizacji pozostałym jednostkom niezaliczanym do sektora finansów publicznych	2 228 298,00	0,00	0,00	0,00	0,00	2 228 298,00	0,00	0,00	2 228 298,00
<b>921</b>			<b>Kultura i ochrona dziedzictwa narodowego</b>	<b>13 471 996,00</b>	<b>13 463 996,00</b>	<b>0,00</b>	<b>13 463 996,00</b>	<b>0,00</b>	<b>8 000,00</b>	<b>0,00</b>	<b>0,00</b>	<b>8 000,00</b>
	92109		Domy i ośrodki kultury, świetlice i kluby	4 459 516,00	4 459 516,00	0,00	4 459 516,00	0,00	0,00	0,00	0,00	0,00

Dział	Rozdz.	Zadanie	Wyszczególnienie	Suma dotacji	w tym:							
					Dotacje dla jednostek sektora finansów publicznych	w tym:			Dotacje dla jednostek spoza sektora finansów publicznych	w tym:		
						Przedmiotowe	Podmiotowe	Celowe		Przedmiotowe	Podmiotowe	Celowe
1	2	3	4	5	6	7	8	9	10	11	12	13
		2-1-1-000005	Dotacja podmiotowa z budżetu dla samorządowej instytucji kultury	4 459 516,00	4 459 516,00	0,00	4 459 516,00	0,00	0,00	0,00	0,00	0,00
	92113		Centra kultury i sztuki	2 883 709,00	2 883 709,00	0,00	2 883 709,00	0,00	0,00	0,00	0,00	0,00
		2-1-1-000005	Dotacja podmiotowa z budżetu dla samorządowej instytucji kultury	2 883 709,00	2 883 709,00	0,00	2 883 709,00	0,00	0,00	0,00	0,00	0,00
	92116		Biblioteki	5 012 962,00	5 012 962,00	0,00	5 012 962,00	0,00	0,00	0,00	0,00	0,00
		2-1-1-000005	Dotacja podmiotowa z budżetu dla samorządowej instytucji kultury	5 012 962,00	5 012 962,00	0,00	5 012 962,00	0,00	0,00	0,00	0,00	0,00
	92118		Muzea	1 107 809,00	1 107 809,00	0,00	1 107 809,00	0,00	0,00	0,00	0,00	0,00
		2-1-1-000005	Dotacja podmiotowa z budżetu dla samorządowej instytucji kultury	1 107 809,00	1 107 809,00	0,00	1 107 809,00	0,00	0,00	0,00	0,00	0,00
	92195		Pozostała działalność	8 000,00	0,00	0,00	0,00	0,00	8 000,00	0,00	0,00	8 000,00
		2-2-3-000001	Dotacje celowe z budżetu jst udzielone w trybie art 221 ustawy, na finansow. lub dofinansow. zadań zleconych do realizacji organ. prowadzącym działal. pożytku publicznego	8 000,00	0,00	0,00	0,00	0,00	8 000,00	0,00	0,00	8 000,00
926			<b>Kultura fizyczna</b>	<b>9 178 400,00</b>	<b>8 078 400,00</b>	<b>0,00</b>	<b>8 078 400,00</b>	<b>0,00</b>	<b>1 100 000,00</b>	<b>0,00</b>	<b>0,00</b>	<b>1 100 000,00</b>
	92605		Zadania w zakresie kultury fizycznej	8 078 400,00	8 078 400,00	0,00	8 078 400,00	0,00	0,00	0,00	0,00	0,00
		2-1-1-000005	Dotacja podmiotowa z budżetu dla samorządowej instytucji kultury	8 078 400,00	8 078 400,00	0,00	8 078 400,00	0,00	0,00	0,00	0,00	0,00
	92695		Pozostała działalność	1 100 000,00	0,00	0,00	0,00	0,00	1 100 000,00	0,00	0,00	1 100 000,00
		2-2-3-000002	Dotacja celowa z budżetu na finansowanie lub dofinansowanie zadań zleconych do realizacji stowarzyszeniom	1 100 000,00	0,00	0,00	0,00	0,00	1 100 000,00	0,00	0,00	1 100 000,00
			<b>Budżet Powiatu</b>	<b>3 660 800,00</b>	<b>127 300,00</b>	<b>0,00</b>	<b>0,00</b>	<b>127 300,00</b>	<b>3 533 500,00</b>	<b>0,00</b>	<b>1 835 566,00</b>	<b>1 697 934,00</b>
755			<b>Wymiar sprawiedliwości</b>	<b>128 040,00</b>	<b>0,00</b>	<b>0,00</b>	<b>0,00</b>	<b>0,00</b>	<b>128 040,00</b>	<b>0,00</b>	<b>0,00</b>	<b>128 040,00</b>

Dział	Rozdz.	Zadanie	Wyszczególnienie	Suma dotacji	w tym:							
					Dotacje dla jednostek sektora finansów publicznych	w tym:			Dotacje dla jednostek spoza sektora finansów publicznych	w tym:		
						Przedmiotowe	Podmiotowe	Celowe		Przedmiotowe	Podmiotowe	Celowe
1	2	3	4	5	6	7	8	9	10	11	12	13
	75515		Nieodpłatna pomoc prawna	128 040,00	0,00	0,00	0,00	0,00	128 040,00	0,00	0,00	128 040,00
		2-2-3-000001	Dotacje celowe z budżetu jst udzielone w trybie art 221 ustawy, na finansow. lub dofinansow. zadań zleconych do realizacji organ. prowadzącym działal. pożytku publicznego	128 040,00	0,00	0,00	0,00	0,00	128 040,00	0,00	0,00	128 040,00
<b>801</b>			<b>Oświata i wychowanie</b>	<b>1 257 866,00</b>	<b>127 300,00</b>	<b>0,00</b>	<b>0,00</b>	<b>127 300,00</b>	<b>1 130 566,00</b>	<b>0,00</b>	<b>1 130 566,00</b>	<b>0,00</b>
	80115		Technika	3 000,00	3 000,00	0,00	0,00	3 000,00	0,00	0,00	0,00	0,00
		2-1-3-000007	Dotacje celowe przekazane dla powiatu na zadania bieżące realizowane na podstawie porozumień (umów) między jst	3 000,00	3 000,00	0,00	0,00	3 000,00	0,00	0,00	0,00	0,00
	80116		Szkoły policealne	730 000,00	0,00	0,00	0,00	0,00	730 000,00	0,00	730 000,00	0,00
		2-2-1-000002	Dotacja podmiotowa z budżetu dla niepublicznej jednostki systemu oświaty	700 000,00	0,00	0,00	0,00	0,00	700 000,00	0,00	700 000,00	0,00
		2-2-1-000004	Dotacja podmiotowa z budżetu dla publicznej jednostki systemu oświaty prowadzonej przez osobę prawną inną niż jednostka samorządu terytorialnego lub przez osobę fizyczną	30 000,00	0,00	0,00	0,00	0,00	30 000,00	0,00	30 000,00	0,00
	80117		Branżowe szkoły I i II stopnia	120 300,00	120 300,00	0,00	0,00	120 300,00	0,00	0,00	0,00	0,00
		2-1-3-000007	Dotacje celowe przekazane dla powiatu na zadania bieżące realizowane na podstawie porozumień (umów) między jst	120 300,00	120 300,00	0,00	0,00	120 300,00	0,00	0,00	0,00	0,00
	80120		Licea ogólnokształcące	184 000,00	4 000,00	0,00	0,00	4 000,00	180 000,00	0,00	180 000,00	0,00
		2-1-3-000007	Dotacje celowe przekazane dla powiatu na zadania bieżące realizowane na podstawie porozumień (umów) między jst	4 000,00	4 000,00	0,00	0,00	4 000,00	0,00	0,00	0,00	0,00
		2-2-1-000002	Dotacja podmiotowa z budżetu dla niepublicznej jednostki systemu oświaty	180 000,00	0,00	0,00	0,00	0,00	180 000,00	0,00	180 000,00	0,00
	80151		Kwalifikacyjne kursy zawodowe	220 566,00	0,00	0,00	0,00	0,00	220 566,00	0,00	220 566,00	0,00



Dział	Rozdz.	Zadanie	Wyszczególnienie	Suma dotacji	w tym:							
					Dotacje dla jednostek sektora finansów publicznych	w tym:			Dotacje dla jednostek spoza sektora finansów publicznych	w tym:		
						Przedmiotowe	Podmiotowe	Celowe		Przedmiotowe	Podmiotowe	Celowe
1	2	3	4	5	6	7	8	9	10	11	12	13
		2-2-1-000002	Dotacja podmiotowa z budżetu dla niepublicznej jednostki systemu oświaty	220 566,00	0,00	0,00	0,00	0,00	220 566,00	0,00	220 566,00	0,00
<b>852</b>			<b>Pomoc społeczna</b>	<b>1 429 974,00</b>	<b>0,00</b>	<b>0,00</b>	<b>0,00</b>	<b>0,00</b>	<b>1 429 974,00</b>	<b>0,00</b>	<b>0,00</b>	<b>1 429 974,00</b>
	85203		Ośrodki wsparcia	1 429 974,00	0,00	0,00	0,00	0,00	1 429 974,00	0,00	0,00	1 429 974,00
		2-2-3-000001	Dotacje celowe z budżetu jst udzielone w trybie art 221 ustawy, na finansow. lub dofinansow. zadań zleconych do realizacji organ. prowadzącym działal. pożytku publicznego	1 429 974,00	0,00	0,00	0,00	0,00	1 429 974,00	0,00	0,00	1 429 974,00
<b>853</b>			<b>Pozostałe zadania w zakresie polityki społecznej</b>	<b>139 920,00</b>	<b>0,00</b>	<b>0,00</b>	<b>0,00</b>	<b>0,00</b>	<b>139 920,00</b>	<b>0,00</b>	<b>0,00</b>	<b>139 920,00</b>
	85311		Rehabilitacja zawodowa i społeczna osób niepełnosprawnych	139 920,00	0,00	0,00	0,00	0,00	139 920,00	0,00	0,00	139 920,00
		2-2-3-000002	Dotacja celowa z budżetu na finansowanie lub dofinansowanie zadań zleconych do realizacji stowarzyszeniom	139 920,00	0,00	0,00	0,00	0,00	139 920,00	0,00	0,00	139 920,00
<b>854</b>			<b>Edukacyjna opieka wychowawcza</b>	<b>705 000,00</b>	<b>0,00</b>	<b>0,00</b>	<b>0,00</b>	<b>0,00</b>	<b>705 000,00</b>	<b>0,00</b>	<b>705 000,00</b>	<b>0,00</b>
	85404		Wczesne wspomaganie rozwoju dziecka	475 000,00	0,00	0,00	0,00	0,00	475 000,00	0,00	475 000,00	0,00
		2-2-1-000002	Dotacja podmiotowa z budżetu dla niepublicznej jednostki systemu oświaty	475 000,00	0,00	0,00	0,00	0,00	475 000,00	0,00	475 000,00	0,00
	85419		Ośrodki rewalidacyjno-wychowaw.	230 000,00	0,00	0,00	0,00	0,00	230 000,00	0,00	230 000,00	0,00
		2-2-1-000002	Dotacja podmiotowa z budżetu dla niepublicznej jednostki systemu oświaty	230 000,00	0,00	0,00	0,00	0,00	230 000,00	0,00	230 000,00	0,00

**ZESTAWIENIE KWOT DOTACJI PLANOWANYCH DO UDZIELENIA Z BUDŻETU MIASTA JAWORZNA W 2022 ROKU SPORZĄDZONE W SZCZEGÓŁOWOŚCI OKREŚLONEJ W ART. 215 USTAWY Z DNIA 27 SIERPNIA 2009 R. O FINANSACH PUBLICZNYCH**

DOTACJE NA ZADANIA INWESTYCYJNE

Dział	Rozdz.	Zadanie	Wyszczególnienie	Suma dotacji	w tym:							
					Dotacje dla jednostek sektora finansów publicznych	w tym			Dotacje dla jednostek spoza sektora finansów publicznych	w tym		
						Przedmiotowe	Podmiotowe	Celowe		Przedmiotowe	Podmiotowe	Celowe
1	2	3	4	5	6	7	8	9	10	11	12	13
<b>010</b>			<b>Rolnictwo i łowiectwo</b>	<b>300 000</b>					<b>300 000</b>			<b>300 000</b>
	<b>01095</b>		<b>Pozostała działalność</b>	<b>300 000</b>					<b>300 000</b>			300 000
		1-2-0-000212	Dotacja dla ogrodów działkowych w Jaworznie	300 000					300 000			300 000
<b>851</b>			<b>Ochrona zdrowia</b>	<b>5 000 000</b>	<b>5 000 000</b>			<b>5 000 000</b>				
	<b>85111</b>		<b>Szpitalne ogólne</b>	<b>5 000 000</b>	<b>5 000 000</b>			5 000 000				
		1-2-0-000167	Przebudowa Szpitalnego Oddziału Ratunkowego celem wyodrębnienia z jego struktury Izby Przyjęć. Budowa nowego pawilonu Izby Przyjęć wraz z pomieszczeniami adm.-biur	5 000 000	5 000 000			5 000 000				
<b>900</b>			<b>Gospodarka komunalna i ochrona środowiska</b>	<b>942 000</b>					<b>942 000</b>			<b>942 000</b>
	<b>90001</b>		<b>Gospodarka ściekowa i ochrona wód</b>	<b>322 000</b>					<b>322 000</b>			<b>322 000</b>
		1-2-0-000082	Dofinansowanie kosztów budowy przyłącza kanalizacyjnego i przyłącza nieruchomości do miejskiej sieci kanalizacyjnej	322 000					322 000			322 000
	<b>90005</b>		<b>Ochrona powietrza atmosferycznego i klimatu</b>	<b>620 000</b>					<b>620 000</b>			<b>620 000</b>
		1-2-0-000081	Program ograniczania niskiej emisji dla Miasta Jaworzna	620 000					620 000			620 000
<b>Razem</b>				<b>6 242 000</b>	<b>5 000 000</b>			<b>5 000 000</b>	<b>1 242 000</b>			<b>1 242 000</b>

Załącznik Nr 2  
do uchwały Nr .....  
Rady Miejskiej w Jaworznie  
z dnia .....

**PLAN WYDATKÓW NA ZADANIA WYBRANE W RAMACH BUDŻETU OBYWATELSKIEGO NA 2022 ROK**

Dział	Rozdział	zadanie	Wyszczególnienie	Kwota
1	2	3	4	5
<b>WYDATKI BIEŻĄCE</b>				<b>245 000,00</b>
754			<b>Bezpieczeństwo publiczne i ochrona przeciwpożarowa</b>	<b>106 000,00</b>
	75412		<b>Ochotnicze straże pożarne</b>	<b>106 000,00</b>
		0-4-0-000008	<i>Jaworznicka Grupa Poszukiwawczo-Ratownicza – zakup quada ratowniczego i sprzętu poszukiwawczego dla PSP i OSP</i>	<i>106 000,00</i>
801			<b>Oświata i wychowanie</b>	<b>4 000,00</b>
	80101		<b>Szkoły podstawowe</b>	<b>4 000,00</b>
		0-4-0-000005	<i>Renowacja i doposażenie wielofunkcyjnego placu zabaw przy SP19 w Jeziorkach</i>	<i>4 000,00</i>
926			<b>Kultura fizyczna</b>	<b>135 000,00</b>
	92601		<b>Obiekty sportowe</b>	<b>135 000,00</b>
		0-4-0-000007	<i>Doposażenie placu zabaw, rekreacji i wypoczynku dla dzieci, młodzieży i seniorów przy ulicy Wandy na Pańskiej Górze</i>	<i>55 000,00</i>
		0-4-0-000006	<i>Doposażenie placu zabaw w dzielnicy Dobra</i>	<i>80 000,00</i>
<b>WYDATKI MAJĄTKOWE</b>				<b>2 953 000,00</b>
600			<b>Transport i łączność</b>	<b>1 510 060,00</b>
	60015		<b>Drogi publiczne w miastach na prawach powiatu</b>	<b>734 740,00</b>
		1-3-0-000022	<i>Jeszcze piękniejsze Jaworzno – nowa, bezpieczna infrastruktura w dzielnicach</i>	<i>492 090,00</i>
		1-3-0-000024	<i>Budowa chodnika na ulicy Wygoda przy Centrum Chińskim w Jeleniu</i>	<i>138 800,00</i>
		1-3-0-000025	<i>Bezpieczne osiedla – poprawa infrastruktury drogowej osiedli Tadeusza Kościuszki, Górniczego, Podłęże, Azot</i>	<i>103 850,00</i>
	60016		<b>Drogi publiczne gminne</b>	<b>578 120,00</b>
		1-3-0-000022	<i>Jeszcze piękniejsze Jaworzno – nowa, bezpieczna infrastruktura w dzielnicach</i>	<i>578 120,00</i>
	60017		<b>Drogi wewnętrzne</b>	<b>190 000,00</b>
		1-3-0-000022	<i>Jeszcze piękniejsze Jaworzno – nowa, bezpieczna infrastruktura w dzielnicach</i>	<i>190 000,00</i>
	60020		<b>Funkcjonowanie przystanków komunikacyjnych</b>	<b>7 200,00</b>
		1-3-0-000024	<i>Budowa chodnika na ulicy Wygoda przy Centrum Chińskim w Jeleniu</i>	<i>7 200,00</i>
754			<b>Bezpieczeństwo publiczne i ochrona przeciwpożarowa</b>	<b>92 000,00</b>
	75412		<b>Ochotnicze straże pożarne</b>	<b>92 000,00</b>
		1-3-0-000018	<i>Jaworznicka Grupa Poszukiwawczo-Ratownicza – zakup quada ratowniczego i sprzętu poszukiwawczego dla PSP i OSP</i>	<i>92 000,00</i>

Dział	Rozdział	zadanie	Wyszczególnienie	Kwota
1	2	3	4	5
<b>801</b>			<b>Oświata i wychowanie</b>	<b>236 000,00</b>
	<b>80101</b>		<b>Szkoły podstawowe</b>	<b>156 000,00</b>
		1-3-0-000020	Rozbudowa strefy rekreacyjnej przy ZS-P3 przy ulicy Koszarowej	80 000,00
		1-3-0-000021	Renowacja i doposażenie wielofunkcyjnego placu zabaw przy SP19 w Jeziorkach	76 000,00
	<b>80104</b>		<b>Przedszkola</b>	<b>80 000,00</b>
		1-3-0-000019	Doposażenie placu zabaw przy PM19 w Jeleniu	80 000,00
<b>900</b>			<b>Gospodarka komunalna i ochrona środowiska</b>	<b>889 940,00</b>
	<b>90015</b>		<b>Oświetlenie ulic, placów i dróg</b>	<b>889 940,00</b>
		1-3-0-000022	Jeszcze piękniejsze Jaworzno – nowa, bezpieczna infrastruktura w dzielnicach	539 790,00
		1-3-0-000023	Doświetlenie przejść dla pieszych na osiedlu Podłęże - ulice Ławczana, Towarowa, Piłsudskiego, Moniuszki, Kolejowa	200 000,00
		1-3-0-000024	Budowa chodnika na ulicy Wygoda przy Centrum Chińskim w Jeleniu	54 000,00
		1-3-0-000025	Bezpieczne osiedla – poprawa infrastruktury drogowej osiedli Tadeusza Kościuszki, Górniczego, Podłęże, Azot	96 150,00
<b>926</b>			<b>Kultura fizyczna</b>	<b>225 000,00</b>
	<b>92601</b>		<b>Obiekty sportowe</b>	<b>225 000,00</b>
		1-3-0-000014	Naturalny plac zabaw Bobrowa Górka w Ciężkowicach	200 000,00
		1-3-0-000026	Doposażenie placu zabaw, rekreacji i wypoczynku dla dzieci, młodzieży i seniorów przy ulicy Wandy na Pańskiej Górze	25 000,00
<b>RAZEM</b>				<b>3 198 000,00</b>

**PLAN DOCHODÓW GROMADZONYCH PRZEZ OŚWIATOWE JEDNOSTKI BUDŻETOWE NA WYDZIELONYCH RACHUNKACH I WYDATKÓW NIMI FINANSOWANYCH NA 2022 ROK**

Dział	Rozdz.	Wyszczególnienie	Prognozowana kwota dochodów ogółem	Wydatki ogółem	Wydatki bieżące	Wydatki majątkowe
1	2	3	4	5 (kol.6+kol.7)	6	7
<b>801</b>		<b>Oświata i wychowanie</b>	<b>488 917</b>	<b>488 917</b>	<b>488 917</b>	
	80101	Szkoły podstawowe Zsz-P Nr 1	25 010	<b>25 010</b>	25 010	
	80101	Szkoły podstawowe SP 3	5 000	<b>5 000</b>	5 000	
	80101	Szkoły podstawowe SP 4	5 405	<b>5 405</b>	5 405	
	80101	Szkoły podstawowe SP 5	9 293	<b>9 293</b>	9 293	
	80101	Szkoły podstawowe SP 6	17 810	<b>17 810</b>	17 810	
	80101	Szkoły podstawowe SP 7	23 010	<b>23 010</b>	23 010	
	80101	Szkoły podstawowe SP 8	10 005	<b>10 005</b>	10 005	
	80101	Szkoły podstawowe SP 9	2 365	<b>2 365</b>	2 365	
	80101	Szkoły podstawowe Zsz-P Nr 3	52 020	<b>52 020</b>	52 020	
	80101	Szkoły podstawowe SP 11	102	<b>102</b>	102	
	80101	Szkoły podstawowe Zsz-P Nr 2	3 350	<b>3 350</b>	3 350	
	80101	Szkoły podstawowe SP 13	7 525	<b>7 525</b>	7 525	
	80101	Szkoły podstawowe SP 14	1 681	<b>1 681</b>	1 681	
	80101	Szkoły podstawowe SP 15	18 476	<b>18 476</b>	18 476	
	80101	Szkoły podstawowe SP 16	6 205	<b>6 205</b>	6 205	
	80101	Szkoły podstawowe SP 17	19 758	<b>19 758</b>	19 758	
	80101	Szkoły podstawowe SP 18	15 005	<b>15 005</b>	15 005	
	80101	Szkoły podstawowe SP 19	16 010	<b>16 010</b>	16 010	
	80101	Szkoły podstawowe SP 20	15 000	<b>15 000</b>	15 000	
	80101	Szkoły podstawowe SP 21	13 005	<b>13 005</b>	13 005	
	80101	Szkoły podstawowe SP 22	6 005	<b>6 005</b>	6 005	
Razem	<b>80101</b>	<b>Szkoły podstawowe</b>	<b>272 040</b>	<b>272 040</b>	<b>272 040</b>	
	80104	Przedszkola PM Nr 2	3 505	<b>3 505</b>	3 505	
	80104	Przedszkola PM Nr 4	6 662	<b>6 662</b>	6 662	
	80104	Przedszkola PM Nr 5	20 000	<b>20 000</b>	20 000	
	80104	Przedszkola PM Nr 9	3 000	<b>3 000</b>	3 000	
	80104	Przedszkola PM Nr 17	1 000	<b>1 000</b>	1 000	
	80104	Przedszkola PM Nr 18	4 137	<b>4 137</b>	4 137	
	80104	Przedszkola PM Nr 19	5 500	<b>5 500</b>	5 500	
	80104	Przedszkola PM Nr 24	20 000	<b>20 000</b>	20 000	
	80104	Przedszkola PM Nr 25	500	<b>500</b>	500	
	80104	Przedszkola PM Nr 26	3 000	<b>3 000</b>	3 000	
Razem	<b>80104</b>	<b>Przedszkola</b>	<b>67 304</b>	<b>67 304</b>	<b>67 304</b>	
	80115	Technika CKZIU	39 020	<b>39 020</b>	39 020	
	80115	Technika ZSP 2	13 010	<b>13 010</b>	13 010	
	80115	Technika ZSP 3	12 010	<b>12 010</b>	12 010	
	80115	Technika ZSP 4	10 010	<b>10 010</b>	10 010	
Razem	<b>80115</b>	<b>Technika</b>	<b>74 050</b>	<b>74 050</b>	<b>74 050</b>	
	80120	Licea ogólnokształcące LO I	2 073	<b>2 073</b>	2 073	
	80120	Licea ogólnokształcące LO II	4 005	<b>4 005</b>	4 005	
	80120	Licea ogólnokształcące ZSO	10 845	<b>10 845</b>	10 845	
Razem	<b>80120</b>	<b>Licea ogólnokształcące</b>	<b>16 923</b>	<b>16 923</b>	<b>16 923</b>	
	<b>80132</b>	<b>Szkoły artystyczne (PSM)</b>	<b>58 600</b>	<b>58 600</b>	<b>58 600</b>	
<b>854</b>		<b>Edukacyjna opieka wychowawcza</b>	<b>165 030</b>	<b>165 030</b>	<b>165 030</b>	
	<b>85403</b>	Specjalne ośrodki szkolno-wychowawcze	12 010	<b>12 010</b>	12 010	
	<b>85407</b>	Placówki wychowania pozaszkolnego MDK	153 020	<b>153 020</b>	153 020	
<b>Razem</b>			<b>653 947</b>	<b>653 947</b>	<b>653 947</b>	

## UZASADNIENIE

Projekt uchwały budżetowej miasta Jaworzna na 2022 rok został sporządzony przez Prezydenta Miasta w oparciu o przepisy ustawy z dnia 27 sierpnia 2009 r. o finansach publicznych.

Przy opracowywaniu projektu uchwały budżetowej miasta Jaworzna na 2022 rok przestrzegano uregulowań zawartych w uchwale Nr XLII/590/2018 Rady Miejskiej w Jaworznie z dnia 21 czerwca 2018 r. w sprawie trybu prac nad projektem uchwały budżetowej miasta Jaworzna.

Przy opracowywaniu projektu budżetu miasta Jaworzna na 2022 rok uwzględniono założenia makroekonomiczne, przyjęte przez Radę Ministrów:

- wzrost PKB w ujęciu realnym o 4,6 %,
- średnioroczny wzrost cen towarów i usług konsumpcyjnych o 3,3%,
- wzrost przeciętnego rocznego funduszu wynagrodzeń o 3,3 %.

Projekt uchwały budżetowej miasta Jaworzna na 2022 rok składa się z budżetu miasta i załączników. Wraz z projektem uchwały budżetowej miasta Jaworzna na 2022 rok przedkłada się uzasadnienie do projektu uchwały budżetowej oraz materiały określone w uchwale Rady Miejskiej z dnia 21 czerwca 2018 r. w sprawie trybu prac nad projektem uchwały budżetowej miasta Jaworzna.

Projekt uchwały budżetowej miasta Jaworzna na 2022 r. określa łączną kwotę planowanych dochodów w wysokości 580.000.000 zł z wyodrębnieniem dochodów bieżących w wysokości 545.703.795 zł i dochodów majątkowych w wysokości 34.296.205 zł oraz łączną kwotę planowanych wydatków w wysokości 624.535.476,20 zł z wyodrębnieniem wydatków bieżących w wysokości 538.241.048,00 zł i wydatków majątkowych w wysokości 86.294.428,20 zł.

Niższe o kwotę 44.535.476,20 zł planowane dochody od planowanych wydatków stanowią deficyt budżetu miasta Jaworzna na 2022 r.

Planowany deficyt budżetu miasta Jaworzna na 2022 rok w kwocie 44.535.476,20 zł zostanie sfinansowany:

1. przychodami z niewykorzystanych środków pieniężnych na rachunku bieżącym budżetu, wynikających z rozliczenia dochodów i wydatków nimi finansowanych związanych ze szczególnymi zasadami wykonywania budżetu określonymi w odrębnych ustawach w kwocie 13.213.797,20 zł (RFIL),
2. przychodami z tytułu sprzedaży papierów wartościowych emitowanych przez miasto (obligacji komunalnych) w kwocie 10.971.685 zł,
3. wolnymi środkami, o których mowa w art. 217 ust.2 pkt 6 ustawy o finansach publicznych stanowiącymi nadwyżkę środków pieniężnych na rachunku bieżącym budżetu JST, wynikającą z rozliczeń wyemitowanych papierów wartościowych, kredytów i pożyczek z lat ubiegłych w kwocie 20.349.994 zł (*środki na uzupełnienie subwencji ogólnej w kwocie 20.325.994 zł oraz środki z Rządowego Funduszu Rozwoju Dróg w kwocie 24.000 zł*).

W projekcie budżetu miasta Jaworzna na 2022 r. określono łączną kwotę przychodów w wysokości 62.375.184,20 zł, w tym:

- przychody z niewykorzystanych środków pieniężnych na rachunku bieżącym budżetu, wynikających z rozliczenia dochodów i wydatków nimi finansowanych związanych ze szczególnymi zasadami wykonywania budżetu określonymi w odrębnych ustawach w kwocie 13.213.797,20 zł.  
*Są to środki otrzymane w 2020 r. i 2021 r. z Rządowego Funduszu Inwestycji Lokalnych. Środki te nie zostaną wydatkowane w roku 2021 i pozostały ulokowane na wyodrębnionym rachunku bankowym. Środki te w roku 2022 stanowią będą przychody, z których zgodnie z intencją ustawy o zmianie ustawy o szczególnych rozwiązaniach związanych z zapobieganiem, przeciwdziałaniem i zwalczaniem Covid -19, innych chorób zakaźnych oraz wywołanych nimi sytuacji kryzysowych oraz niektórych innych ustaw, zostaną sfinansowane wydatki majątkowe,*

- wolne środki, o których mowa w art. 217 ust.2 pkt 6 ustawy o finansach publicznych stanowiące nadwyżkę środków pieniężnych na rachunku bieżącym budżetu JST, wynikającą z rozliczeń wyemitowanych papierów wartościowych, kredytów i pożyczek z lat ubiegłych w kwocie 29.061.379 zł w tym:
  - kwota 8.711.385,00 zł. stanowi pozostałość wolnych środków ustalonych po zamknięciu ksiąg rachunkowych za 2020 rok i nie została wprowadzonych do planu roku 2021. Wysokość zaplanowanych przychodów z tego tytułu jest zgodna ze sprawozdaniem NDS miasta Jaworzna za III kwartały 2021 r.,
  - kwotę 24.000 zł stanowią środki z Rządowego Funduszu Rozwoju Dróg. Przedmiotowe środki nie zostaną wydatkowane w roku 2021 i pozostaną na wyodrębnionym rachunku bankowym,
  - kwota 20.325.994 zł stanowi środki na uzupełnienie subwencji ogólnej, która zgodnie z zawiadomieniem Ministra Finansów zostanie przekazana na rachunek gminy Jaworzno w IV kwartale 2021 roku,
- przychody ze sprzedaży innych papierów wartościowych (emisji przez miasto obligacji komunalnych) w kwocie 20.000.000 zł.  
*W oparciu o uchwałę Rady Miejskiej w Jaworznie Nr XXXVI/462/2021 z dnia 28 października 2021 r. w sprawie zmiany uchwały w sprawie emisji obligacji komunalnych oraz zasad ich zbywania, nabywania i wykupu, przeniesiono emisję obligacji komunalnych z roku 2021 na rok 2022 w kwocie 20.000.000 zł,*
- przychody ze spłat pożyczek i kredytów udzielonych ze środków publicznych (spłata pożyczki udzielonej ZPO) w kwocie 100.008 zł.

Szczegółowe dane zawarto w dalszej części uzasadnienia w rozdziale „Przychody i rozchody”.

W projekcie uchwały budżetowej miasta Jaworzna na 2022 rok określono łączną kwotę planowanych rozchodów w wysokości 17.839.708 zł. Rozchodami są spłaty zaciągniętych w latach poprzednich kredytów długoterminowych w kwocie 17.539.708 zł oraz wykup obligacji w kwocie 300.000 zł.

W projekcie uchwały budżetowej miasta Jaworzna na 2022 rok ustalono limit zobowiązań z tytułu kredytu na pokrycie występującego w ciągu roku przejściowego deficytu budżetu miasta w kwocie 20.000.000 zł.

W projekcie uchwały budżetowej miasta Jaworzna na 2022 r. nie zaplanowano wydatków przypadających do spłaty z tytułu poręczeń i gwarancji ponieważ takie nie wystąpiły.

W projekcie uchwały budżetowej określono łączną kwotę poręczeń i gwarancji, których może udzielić Prezydent Miasta Jaworzna w 2022 roku w wysokości 5.000.000 zł.

Projekt uchwały budżetowej obejmuje plan dochodów i wydatków oraz przychodów i rozchodów miasta Jaworzna na 2022 rok. Plany te sporządzono w formie tabel do uchwały budżetowej.

Projekt uchwały budżetowej na 2022 rok posiada wymagane ustawą o finansach publicznych załączniki.

W planie dochodów budżetu miasta na 2022 rok wyszczególniono w układzie działów klasyfikacji budżetowej planowane kwoty dochodów bieżących i dochodów majątkowych według ich źródeł. Takiej szczegółowości wymaga ustawa o finansach publicznych i cytowana we wstępie uchwała Rady Miejskiej w sprawie trybu prac nad projektem uchwały budżetowej miasta Jaworzna. Planowane dochody wyszczególniono także w podziale na dochody gminy i powiatu.

Łączna kwota planowanych dochodów wynosi 580.000.000 zł.

Łączna kwota planowanych przychodów wynosi 62.375.184,20 zł.

Łączna kwota planowanych wydatków wynosi 624.535.476,20 zł.

Łączna kwota planowanych rozchodów wynosi 17.839.708 zł.

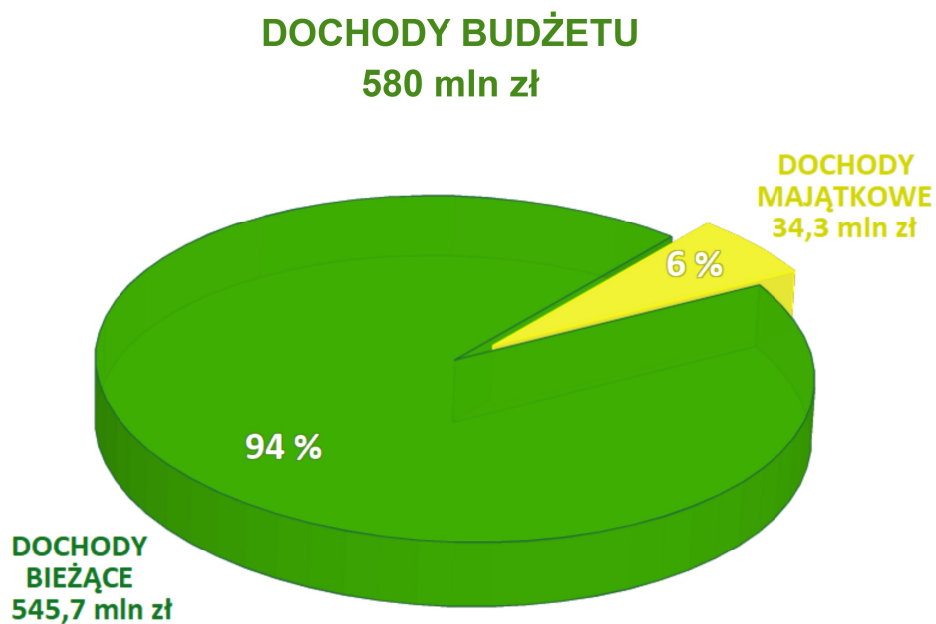
Planowane przychody i rozchody oraz zestawienie źródeł sfinansowania planowanego deficytu budżetu miasta Jaworzna na 2022 rok określa tabela Nr 4 do projektu uchwały budżetowej.

W uchwale budżetowej miasta Jaworzna na 2022 rok utworzono rezerwę ogólną w wysokości 1.600.000 zł, co stanowi 0,26% planowanych wydatków budżetu, oraz rezerwę celową na realizację zadań własnych z zakresu zarządzania kryzysowego w wysokości 1.800.000 zł, co stanowi 0,62 % wydatków budżetu pomniejszonych o wydatki inwestycyjne, wydatki na wynagrodzenia i pochodne oraz wydatki na obsługę długu.

## DOCHODY

Zestawienie planowanych dochodów roku 2021 i roku 2022 w podziale na dochody bieżące i majątkowe przedstawia poniższa tabela:

Wyszczególnienie	Plan dochodów na 2021 rok wynikający z uchwały budżetowej	Plan dochodów roku 2021 po zmianach na 30.09.2021.	Plan dochodów na 2022 rok
dochody ogółem;	<b>629 000 000,00</b>	<b>671 130 646,54</b>	<b>580 000 000,00</b>
<i>w tym:</i>			
- dochody bieżące	586 061 723,00	603 217 230,02	545 703 795,00
- dochody majątkowe	42 938 277,00	67 913 416,52	34 296 205,00

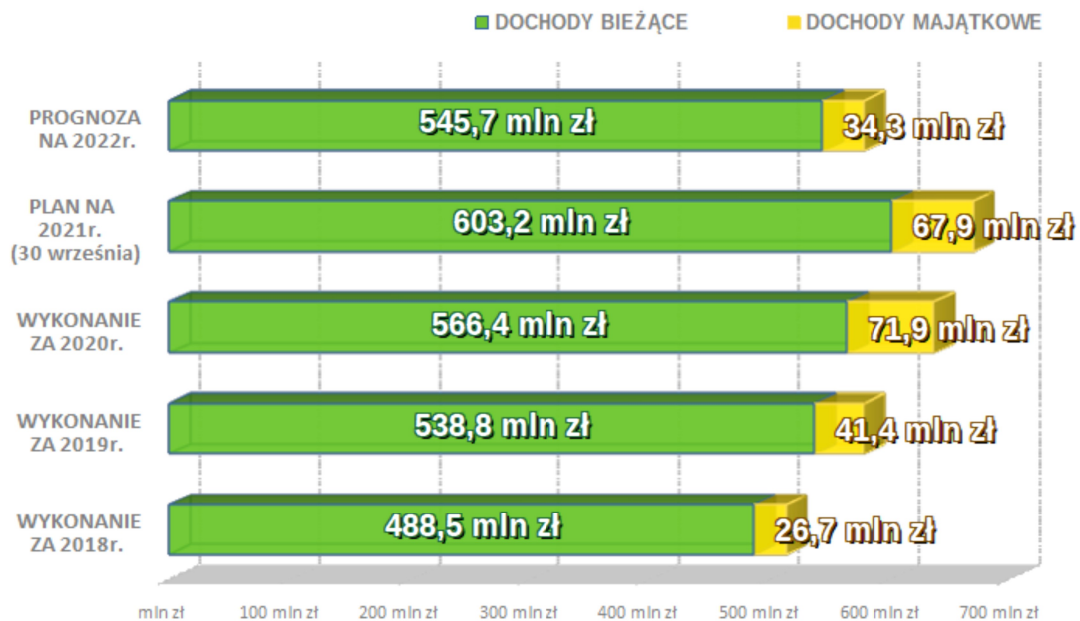




Dla zobrazowania poziomu dochodów miasta Jaworzna na przestrzeni lat zestawiono w poniższej tabeli wykonanie dochodów za lata 2018 – 2020, plan dochodów na 2021 rok (wg stanu na 30.09.2021r.) oraz plan dochodów na rok 2022.

Wyszczególnienie	2018	2019	2020	2021	prognoza planu 2022
	wykonanie	wykonanie	wykonanie	Plan po zmianach na 30 września 2021	
dochody bieżące	488 463 464,77	538 827 514,47	566 365 691,52	603 217 230,02	545 703 795,00
dochody majątkowe	26 693 704,43	41 393 590,43	71 970 683,14	67 913 416,52	34 296 205,00
<b>dochody ogółem</b>	<b>515 157 169,20</b>	<b>580 221 104,90</b>	<b>638 336 374,66</b>	<b>671 130 646,54</b>	<b>580 000 000,00</b>

## POZIOM DOCHODÓW W LATACH 2018-2022



Tendencję dochodów bieżących obrazują dane zawarte w poniższym zestawieniu, które obejmuje wykonanie dochodów bieżących wg źródeł za lata 2018-2020, plan dochodów bieżących na 30.09.2021 r. oraz plan dochodów bieżących na rok 2022.

Wyszczególnienie	2018		2019		2020		2021		2022	
	Wykonanie	% udziału źródła do dochodu ogółem	Wykonanie	% udziału źródła do dochodu ogółem	wykonanie	% udziału źródła do dochodu ogółem	Plan na 30 września 2021 roku	% udziału źródła do dochodu ogółem	Prognoza	% udziału źródła do dochodu ogółem
<b>Dotacje celowe otrzymane z budżetu państwa</b>	<b>94 260 843,62</b>	<b>18,30%</b>	<b>116 694 485,86</b>	<b>20,11%</b>	<b>144 990 939,59</b>	<b>22,71%</b>	148 099 379,61	22,07%	106 843 982,00	18,42%
w tym:										
Dotacje na zadania zlecone	83 297 013,14	16,17%	108 155 347,43	18,64%	135 259 172,43	21,19%	132 050 238,49	19,68%	81 579 827,00	14,07%
Dotacje na zadania własne	10 963 830,38	2,13%	8 539 138,43	1,47%	9 731 767,16	1,52%	16 049 141,12	2,39%	25 264 155,00	4,36%
<b>Dotacje otrzymane z państwowych funduszy celowych, oraz środki otrzymane od pozostałych jednostek zaliczanych do sektora finansów publicznych</b>	<b>8 386 225,79</b>	<b>1,63%</b>	<b>4 063 024,48</b>	<b>0,70%</b>	<b>1 079 833,40</b>	<b>0,17%</b>	784 182,88	0,12%	150 000,00	0,03%
Dotacje celowe otrzymane na podstawie porozumień między jednostkami samorządu terytorialnego	272 852,19	0,05%	2 285,32	0,00%	4 363,72	0,01%	0,00	0,00%		0,00%
Środki na dofinansowanie własnych zadań inwestycyjnych i zakupów inwestycyjnych			100 000,00	0,02%	2 795 000,00	0,44%	2 142 000,00	0,32%		0,00%
Subwencje ogólne z budżetu państwa	96 074 793,00	18,65%	98 183 962,00	16,92%	107 075 653,00	16,77%	113 064 580,00	16,85%	116 473 625,00	20,08%
Udziały we wpływach z podatku dochodowego od osób fizycznych	137 053 255,00	26,60%	146 553 130,00	25,26%	140 896 719,00	22,07%	140 457 519,00	20,93%	129 836 677,00	22,39%
Udziały we wpływach z podatku dochodowego od osób prawnych	10 736 302,12	2,08%	11 649 713,06	2,01%	4 548 170,26	0,71%	3 238 000,00	0,48%	11 232 193,00	1,94%
Dochody własne gminy oraz wpływy z wpłat gmin i powiatów na rzecz innych jst na dofinansowanie zadań bieżących	147 649 011,46	28,66%	154 395 880,44	26,61%	172 267 001,46	26,99%	196 330 666,90	29,25%	194 407 239,00	33,52%
Dochody własne powiatu	10 126 834,28	1,97%	11 877 760,69	2,05%	11 603 020,18	1,82%	11 330 411,00	1,69%	11 474 955,00	1,98%
<b>Dochody na projekty</b>	<b>10 597 051,84</b>	<b>2,06%</b>	<b>36 700 863,05</b>	<b>6,33%</b>	<b>34 166 262,30</b>	<b>5,35%</b>	<b>50 603 012,84</b>	<b>7,54%</b>	<b>8 060 414,00</b>	<b>1,38%</b>
w tym:										
z budżetu państwa	102 683,74	0,02%	479 242,79	0,08%	324 896,72	0,05%	478 004,31	0,07%	661 589,00	0,11%
z budżetu Uni Europejskiej	10 494 368,10	2,04%	36 221 620,26	6,24%	33 841 365,58	5,30%	50 125 008,53	7,47%	7 398 825,00	1,27%
Dochody z funduszu COVID -19							476 943,16	0,07%		0,00%
Dochody z Rządowego Funduszu Rozwoju Dróg					498 545,25	0,08%	1 900 000,00	0,28%	1 520 915,00	0,26%
Dochody z RFIL z odsetkami					18 410 866,50	2,88%	2 703 951,15	0,40%		0,00%
<b>Ogółem dochody</b>	<b>515 157 169,20</b>		<b>580 221 104,90</b>		<b>638 336 374,66</b>		<b>671 130 646,54</b>		<b>580 000 000,00</b>	
w tym:										
dochody bieżące	488 463 464,77	94,82%	538 827 514,47	92,87%	566 365 691,52	88,73%	603 217 230,02	89,88%	545 703 795,00	94,09%
dochody majątkowe	26 693 704,43	5,18%	41 393 590,43	7,13%	71 970 683,14	11,27%	67 913 416,52	10,12%	34 296 205,00	5,91%

Dochody własne powiatu zaplanowano na poziomie porównywalnym do roku 2021 (wzrost o 144.544 zł). Szczegółowy opis tego źródła dochodów znajduje się w dalszej części uzasadnienia).

Dochody własne gminy zaplanowano w kwocie niższej w stosunku do 2021 roku o kwotę 1.923.427,90 zł. Niższe źródła dochodów to wpływy z opłaty eksploatacyjnej za wydobywanie piasku oraz wpływy z opłaty eksploatacyjnej od przedsiębiorstw górniczych węgla kamiennego, wpływy z opłat z tytułu użytkowania wieczystego nieruchomości (skutki zmiany przepisów) oraz wpływy z rozliczeń/zwrotów z lat ubiegłych (rozliczenie podatku naliczonego VAT).

Subwencje ogólne z budżetu państwa zaplanowano w kwocie 116.473.625 zł i jest to kwota wyższa o 3.409.045 zł w stosunku do planu 2021 r. (wg stanu na 30.09.2021r).

Dotacje celowe w ramach programów finansowanych z udziałem środków europejskich zaplanowano na 2022 rok w kwocie 8.060.414 zł zgodnie z zawartymi umowami. Źródło to jest jednak o 42.542.599 zł niższe od planu 2021 roku (wg stanu na 30.09.2021). Wpływ na ten poziom dochodów ma fakt, że miasto Jaworzno w 2021 roku finalizuje duże zadania inwestycyjne. W 2021 roku budżet miasta zasilili ostatnie transze rozliczeniowe

na zadaniach zrealizowanych w 2020 roku. Należą do nich dotacje na zadania: „Zakup elektrycznego taboru autobusowego wraz z systemem inteligentnego zarządzania flotą pojazdów” (34.350.411 zł), „Rozbudowa i przebudowa PM 24”, „Rekultywacja i rozbudowa infrastruktury turystycznej akwenu Sosina”, „Termoizolacja DPS”, „Termomodernizacja budynku Szkolno-Przedszkolnego Nr 2”.

Ponadto w 2022 roku zaplanowano dotację na zadanie wieloletnie „Zwiększenie zdolności instytucjonalnej i skuteczności administracji publicznej poprzez rozbudowę i modernizację referencyjnych baz danych powiatowych rejestrów publicznych”, jednak w kwocie niższej niż w roku 2021. Kontynuacja zadania w roku 2022 jest zgodna z harmonogramem realizacji prac.

Wśród dochodów bieżących roku 2021 występują środki z Funduszu Przeciwdziałania Covid-19 w wysokości 476.943 zł. Takich środków nie zaplanowano na rok 2022.

Kolejnym źródłem dochodów roku 2021 są środki z Rządowego Funduszu Inwestycji Lokalnych w kwocie 2.700.000 zł. Źródło to nie występuje w 2022 r. Środki z tego źródła zasiliły też budżet miasta w roku 2020. Środki te nie zostały w całości wykorzystane na wydatki w latach 2020-2021 i będą źródłem finansowania wydatków w roku 2022. Zaprezentowane zostały jednak jako „Przychody” (opis w dalszej części uzasadnienia).

Pozostałe źródła dochodów odbiegają od planu roku 2021 (wg stanu na 30.09.2021r.). Ma na to wpływ wiele czynników.

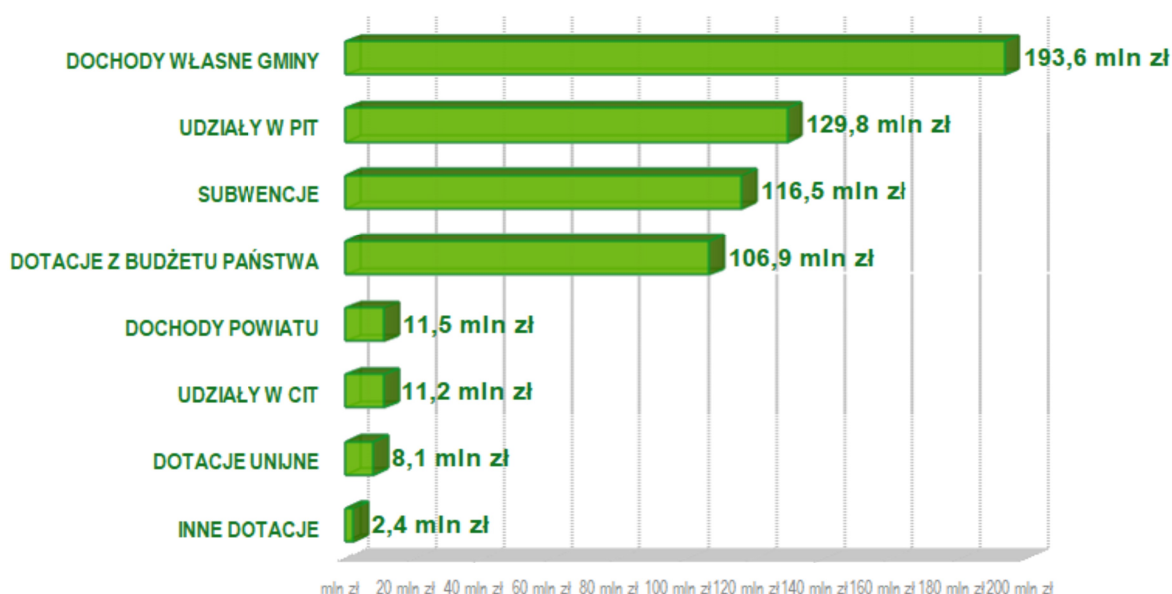
1. Zmiany w sposobie finansowania samorządów wynikające z wprowadzenia „Polskiego Ładu”, Zmianie ulega sposób planowania trzech podstawowych źródeł dochodów: udziału w dochodach od osób fizycznych, udziału w dochodach od osób prawnych oraz subwencji ogólnej.
  - a) udziały w podatku dochodowym od osób fizycznych na 2022 rok Minister Finansów, Funduszy i Polityki Regionalnej zaplanował dla miasta Jaworzna w kwocie 129.836.677 zł tj. w kwocie niższej niż plan roku 2021 o 10.620.842 zł.  
Na rok 2023 to źródło dochodów zaplanowano w kwocie 139.000.000 zł, biorąc pod uwagę przepisy Ustawy z dnia 13 listopada o dochodach jednostek samorządu terytorialnego (art. 9). Jest to kwota niższa niż plan roku 2021 i przewidywane wykonanie w 2021 roku.  
Przy planowaniu dochodów z tego źródła w kolejnych latach 2024-2034 założono szacunkowy wzrost tego źródła dochodów.
  - b) udziały w podatku dochodowym od osób prawnych na 2022 rok Minister Finansów zaplanował dla miasta Jaworzna w kwocie 11.232.193 zł. Przy planowaniu tego źródła dochodów w kolejnych latach 2024-2034 założono szacunkowy wzrost udziałów miasta w tym podatku.  
W wyniku wprowadzonych zmian w ustawie o dochodach jest wypłata udziałów będzie następować w równych ratach miesięcznych. W przypadku gdy w roku poprzedzającym rok bazowy wykonana ogólna kwota wpływów z podatku dochodowego od osób fizycznych będzie inna od prognozowanej ogólnej kwoty wpływów z podatku dochodowego od osób fizycznych i od osób prawnych na ten rok, dokonuje się korekty dochodów z tytułu udziału we wpływach z podatku dochodowego od osób fizycznych i od osób prawnych na rok budżetowy przez zwiększenie albo zmniejszenie planowanych dochodów z tego tytułu o równowartość różnicy między kwotą prognozowaną a wykonaną.
  - c) subwencja ogólna.  
Nowelizacja ustawy o dochodach jest wprowadziła nowe źródło dochodów dla jst w postaci środków na uzupełnienie subwencji ogólnej. Na 2022 rok dla Jaworzna jest to kwota łączna (gmina i powiat) 20.325.994 zł. Z uwagi jednak na fakt, że środki te wpłyną w 2021 roku i zostaną wprowadzone jako dochody roku 2021, zostały w projekcie budżetu na 2022 rok zaprezentowane jako przychody (opis w dalszej części objaśnień).  
W latach 2023-2034 źródło subwencji zostało zaplanowane w kwotach wyższych, przeliczonych z wykorzystaniem wskaźnika CPI, przy czym uzupełniająca część wyrównawcza subwencji poczynszy od roku 2023 jest na poziomie niższym niż określona przez Ministra Finansów, Funduszy i Polityki Regionalnej z 14 października 2021 r.

## 2. Nowelizacja ustawy o pomocy państwa w wychowywaniu dzieci,

Zmiana przepisów w tym zakresie wpłynęła na poziom dotacji udzielanych z budżetu państwa. Na podstawie otrzymanych wskaźników od Wojewody Śląskiego plan dotacji w tym źródle na 2022 rok wynosi 35.776.029 zł jest niższy od od planu na 2021 rok (wg stanu na 30 września 2021) o kwotę

50.766.008 zł. Realizację tego zadania przejmuje Zakład Ubezpieczeń Społecznych. W budżecie miasta Jaworzna na 2022 rok zaplanowano dotacje na wypłatę świadczeń 500+ tylko w zakresie rozpoczętych spraw przez Jaworzno. Od 1 stycznia 2022 r. ZUS będzie przyjmował wnioski o nowe świadczenia.

## DOCHODY BUDŻETU WG WAŻNIEJSZYCH ŹRÓDEŁ 580 mln zł



Zestawienie planowanych dochodów roku 2021 i roku 2022 w podziale na ważniejsze źródła przedstawia poniższa tabela:

Lp.	Wyszczególnienie	Plan dochodów na 2021 rok wynikający z uchwały budżetowej	Plan po zmianach na 30.09.2021 r.	Plan roku 2022
1	2	3	4	5
1.	Dotacje celowe otrzymane z budżetu państwa (zadania zlecone, powierzone, własne) (§ § 2010, 2020, 2030, 2040, 2060, 2110, 2120, 2130, 2160, 6330, 6410, 6430)	139 153 769,00	148 099 379,61	106 843 982,00
2.	Środki otrzymane od pozostałych jednostek zaliczanych do sektora finansów publicznych na realizację zadań bieżących i majątkowych jednostek zaliczanych do sektora finansów publicznych (§ 2460)	53 720,00	320 038,95	
3.	Subwencje ogólne z budżetu państwa (§ 2920)	114 049 311,00	113 064 580,00	116 473 625,00
4.	Udziały gminy i powiatu we wpływach z podatku dochodowego od osób fizycznych (§ 0010)	140 457 519,00	140 457 519,00	129 836 677,00
5.	Udziały gminy i powiatu we wpływach z podatku dochodowego od osób prawnych (§ 0020)	3 238 000,00	3 238 000,00	11 232 193,00

Lp.	Wyszczególnienie	Plan dochodów na 2021 rok wynikający z uchwały budżetowej	Plan po zmianach na 30.09.2021 r.	Plan roku 2022
1	2	3	4	5
6.	Dochody własne gminy (podatki i opłaty lokalne, dochody z majątku gminy, dochody jednostek budżetowych (bez CIT i PIT))	179 318 936,00	195 558 769,90	193 635 342,00
7.	Dochody własne powiatu (bez CIT i PIT)	10 551 639,00	11 330 411,00	11 474 955,00
8.	Środki na dofinansowanie własnych zadań miasta pozyskane z innych źródeł (§ 2701) (dotacje unijne)	273 082,00	273 082,00	154 158,00
9.	Wpływy z wpłat gmin i powiatów na rzecz innych jednostek samorządu terytorialnego na dofinansowanie zadań bieżących (§ 2900)	527 000,00	771 897,00	771 897,00
10.	Dotacje celowe w ramach programów finansowanych z udziałem środków europejskich oraz środków, o których mowa w art. 5 ust. 3 pkt 5 lit a i b ustawy, lub płatności w ramach budżetu środków europejskich (§ 2057, § 2059, § 6257, § 6259)	37 205 024,00	50 329 930,84	7 906 256,00
11.	Środki z funduszu pracy otrzymane na realizację zadań wynikających z odrębnych ustaw (§ 2690)	130 000,00	245 693,93	150 000,00
12.	Środki na dofinansowanie własnych inwestycji gmin, powiatów (związków gmin, związków powiatowo-gminnych, związków powiatów), samorządów województw, pozyskane z innych źródeł (§ 6290)	2 142 000,00	2 142 000,00	
13.	Dotacje z państwowych funduszy celowych na finansowanie lub dofinansowanie zadań bieżących oraz kosztów realizacji inwestycji i zakupów inwestycyjnych jednostek sektora finansów publicznych (§ 2440, § 6260)		118 450,00	
14.	Środki otrzymane z państwowych funduszy celowych na finansowanie lub dofinansowanie kosztów realizacji inwestycji i zakupów inwestycyjnych jednostek sektora finansów publicznych (§ 6350)	1 900 000,00	1 900 000,00	1 520 915,00
15.	Środki z Funduszu Przeciwdziałania COVID-19 na finansowanie lub dofinansowanie realizacji zadań związanych z przeciwdziałaniem COVID-19 (§ 2180)		476 943,16	
16.	Dofinansowanie ze środków Rządowego Funduszu Inwestycji Lokalnych z odsetkami (§ 6010, § 0920)		2 703 951,15	
17.	Dotacja celowa otrzymana z tytułu pomocy finansowej udzielanej między jednostkami samorządu terytorialnego na dofinansowanie własnych zadań inwestycyjnych i zakupów inwestycyjnych		100 000,00	
	<b>Razem</b>	<b>629 000 000,00</b>	<b>671 130 646,54</b>	<b>580 000 000,00</b>

Z analizy zaprezentowanych danych wynika, że nastąpiło znaczne zmniejszenie dochodów roku 2022. Dochody ogółem roku 2022 w stosunku do planu na 30.09.2021 r. zmniejszyły się o kwotę 91.130.646,54 zł, w tym dochody bieżące zmniejszyły się o kwotę 57.513.435,02 zł natomiast dochody majątkowe w tym samym okresie są mniejsze o kwotę 33.617.211,52 zł.

Wpływ na taki poziom dochodów mają między innymi:

- 1) zawiadomienie Ministra Finansów, Funduszy i Polityki Regionalnej o planowanej kwocie dochodów z tytułu udziału we wpływach z podatku dochodowego od osób fizycznych, osób prawnych oraz o rocznej kwocie subwencji,
- 2) informacja Krajowego Biura Wyborczego o kwocie dotacji rocznej na prowadzenie i aktualizację stałego rejestru wyborców,
- 3) decyzja Wojewody w sprawie wskaźników dotacji celowych,
- 4) podpisane umowy na dotacje celowe w ramach programów finansowanych z udziałem środków europejskich,
- 5) umowy z Rządowym Funduszem Rozwoju Dróg na dofinansowanie zadań bieżących i inwestycyjnych miasta.

W oparciu o ww. wskaźniki:

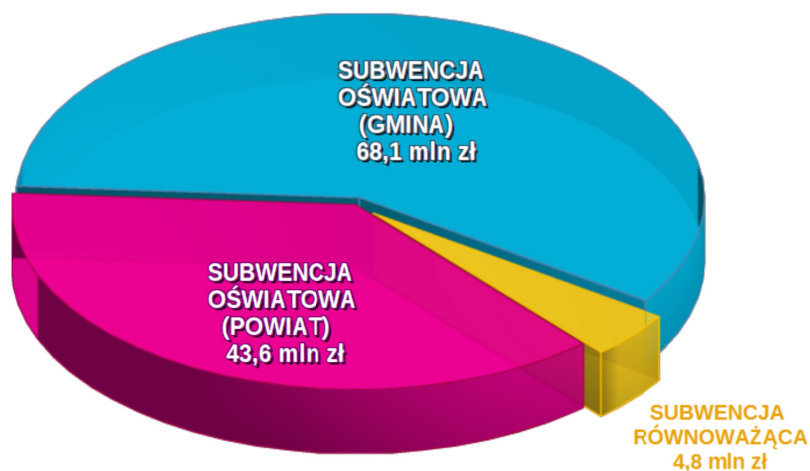
- 1) na poziomie niższym niż w 2021 roku zaplanowano dochody z tytułu udziału miasta w PIT (o kwotę - 10.620.842 zł),
- 2) na poziomie wyższym zaplanowano dochody z tytułu subwencji na 2022 rok (o kwotę 3.409.045 zł),
- 3) na poziomie niższym niż w 2021 roku (wg stanu na 30 września 2021r.) zaplanowano dochody z tytułu dotacji celowych z budżetu państwa ( o kwotę - 41.255.397,61 z),
- 4) plan dochodów z tytułu dotacji celowych w ramach programów finansowanych z udziałem środków europejskich jest niższy od planu na 30.09.2021 r. (o kwotę – 42.423.674,84 zł). Poziom zaplanowanych dotacji wynika tu z zawartych umów i aneksów do umów,
- 5) w kwotach wyższych (7.994.193 zł) zaplanowano dochody z tytułu udziału miasta w CIT.

Realizację subwencji w roku 2021 i plan na 2022 r. zestawiono w poniższej tabeli.

### SUBWENCJE

Lp.	Wyszczególnienie	Plan dochodów na 2021 rok wynikający z uchwały budżetowej	Plan po zmianach na 30.09.2021 r.	Plan roku 2022
1	2	3	4	5
1.	<b>Subwencje należne gminie, część oświatowa</b>	<b>65 426 964,00</b>	<b>65 510 278,00</b>	<b>68 046 998,00</b>
2.	<b>Subwencje ogółem, należne powiatowi,</b> <i>w tym:</i>	<b>48 622 347,00</b>	<b>47 554 302,00</b>	<b>48 426 627,00</b>
	Część oświatowa	44 160 349,00	43 092 304,00	43 652 579,00
	Część równoważąca	4 461 998,00	4 461 998,00	4 774 048,00
	<b>Razem</b>	<b>114 049 311,00</b>	<b>113 064 580,00</b>	<b>116 473 625,00</b>

### SUBWENCJE 116,5 mln zł



Dochody z tytułu subwencji ogółem wzrosły w stosunku do roku 2021 (plan na dzień 30.09.2021) o kwotę 3.409.045 zł.

### DOCHODY WŁASNE POWIATU

Dział	Nazwa	Plan dochodów na 2021 rok wynikający z uchwały budżetowej	Plan po zmianach na 30.09.2021 r.	Plan roku 2022 r.
1	2	3	4	5
600	Transport i łączność	10 000,00	69 658,00	10 000,00
700	Gospodarka mieszkaniowa	1 450 950,00	1 668 104,00	1 500 850,00
710	Działalność usługowa	600 000,00	605 000,00	700 000,00
750	Administracja publiczna			1 650 000,00
756	Dochody od osób prawnych, od osób fizycznych i od innych jednostek nieposiadających osobowości prawnej oraz wydatki związane z ich poborem	1 998 000,00	2 108 000,00	201 000,00
801	Oświata i wychowanie	5 760,00	11 072,00	5 150,00
852	Pomoc społeczna	5 268 417,00	5 602 825,00	5 943 869,00
853	Pozostałe zadania w zakresie polityki społecznej	50 332,00	73 410,00	80 596,00
854	Edukacyjna opieka wychowawcza	62 380,00	62 380,00	157 126,00
855	Rodzina	734 800,00	758 962,00	842 364,00
900	Gospodarka komunalna i ochrona środowiska	371 000,00	371 000,00	384 000,00
<b>Razem</b>		<b>10 551 639,00</b>	<b>11 330 411,00</b>	<b>11 474 955,00</b>

Planowane na rok 2022 dochody własne powiatu są porównywalne do planowanych dochodów roku 2021 po zmianie na 30 września 2021 r. Na niższym poziomie zaplanowano między innymi dochody związane z realizacją zadań z zakresu administracji rządowej zleconych ustawami (od wpływów osiągniętych ze sprzedaży, opłat z tytułu trwałego zarządu, użytkowania i użytkowania wieczystego, czynszu dzierżawnego i najmu nieruchomości Skarbu Państwa miasto uzyskuje dochody zgodnie z ustawą o gospodarce nieruchomościami). Natomiast w wyższych kwotach założono dochody z wpływów z usług oraz z różnych dochodów (w tym między innymi o zawarte porozumienia na pobyt dzieci z terenu innych powiatów w jaworznickiej pieczy zastępczej).

### DOCHODY WŁASNE GMINY

Dział	Nazwa	Plan dochodów na 2021 rok wynikający z uchwały budżetowej	Plan po zmianach na 30.09.2021 r.	Plan roku 2022 r.
1	2	3	4	5
020	Leśnictwo	30 000,00	30 000,00	5 000,00
600	Transport i łączność	46 000,00	66 000,00	360 000,00
700	Gospodarka mieszkaniowa	28 723 100,00	35 243 416,30	35 726 000,00
710	Działalność usługowa	745 500,00	745 500,00	892 000,00
750	Administracja publiczna	59 998,00	2 357 905,60	62 541,00
754	Bezpieczeństwo publiczne i ochrona przeciwpożarowa	60 000,00	60 000,00	60 000,00
756	Dochody od osób prawnych, od osób fizycznych i od innych jednostek nieposiadających osobowości prawnej oraz wydatki związane z ich poborem	115 288 883,00	115 308 883,00	117 381 864,00
801	Oświata i wychowanie	6 485 003,00	6 493 462,00	6 635 467,00
851	Ochrona zdrowia	80 500,00	80 500,00	20 500,00

Dział	Nazwa	Plan dochodów na 2021 rok wynikający z uchwały budżetowej	Plan po zmianach na 30.09.2021 r.	Plan roku 2022 r.
852	Pomoc społeczna	743 410,00	745 910,00	836 900,00
855	Rodzina	565 642,00	567 562,00	540 670,00
900	Gospodarka komunalna i ochrona środowiska	26 490 900,00	33 859 631,00	31 114 400,00
<b>Razem</b>		<b>179 318 936,00</b>	<b>195 558 769,90</b>	<b>193 635 342,00</b>

Planowane na 2022 r. dochody własne gminy są niższe niż planowane dochody roku 2021 po zmianach na 30.09.2021 r. o kwotę 1.923.427,90 zł. Zmniejszenia występują między innymi w takich źródłach dochodów jak wpływy z opłaty eksploatacyjnej (§ 0460), opłaty eksploatacyjnej od przedsiębiorstw górniczych węgla kamiennego (§ 0510), ze sprzedaży drzewa z lasów gminnych, z opłaty skarbowej, z opłat z tytułu użytkowania wieczystego nieruchomości.

Ponadto w 2021 r. występowały takie źródła dochodów, których nie można przewidzieć w roku 2022 np.: środki (wg planu na 30.09.2021) z tytułu zwrotu podatku VAT wynikające z rozliczenia roku 2020 w kwocie 2.297.907,60 zł.

W 2022 roku założono wyższe wpływy z podatku od nieruchomości o kwotę 2.338.000 zł i od posiadania środków transportowych wzrost o ok. 800.000 zł (wynik planowanej indeksacji stawek do poziomu maksymalnych określonych przez Ministra Finansów Funduszy i Polityki Regionalnej w obwieszczeniu ogłoszonym 9 sierpnia 2021 r. w sprawie górnych granic stawek podatkowych i opłat lokalnych na 2022 rok - MP 2021 poz.724). Stawki podatku z tytułu podatku leśnego i rolnego zaplanowano przyjęć zgodnie z ogłoszonym komunikatem Prezesa GUS.

Wpływy podatku od nieruchomości przyjmując wyżej określone założenia zaplanowano w kwocie 105.100.000 zł uwzględniając wymiar podatku wraz ze zmianami w podstawie opodatkowania oraz dynamikę procesu egzekucji zaległości.

Planowane wpływy z tytułu podatku od posiadania środków transportowych wyniosą w 2022 roku 1.640.000 zł (wynik indeksacji do górnych stawek).

W planie dochodów budżetu miasta Jaworzna na 2022 rok ujęto dochody z tytułu dotacji celowych w ramach programów finansowanych z udziałem środków europejskich (na wydatki bieżące i majątkowe) w łącznej wysokości 8.060.414,00 zł. Wielkości te wynikają z podpisanych umów i harmonogramów realizacji oraz płatności.

Zestawienie planowanych dotacji celowych w ramach programów finansowanych z udziałem środków europejskich w podziale na dotacje majątkowe i dotacje bieżące w porównaniu do planowanych wielkości z tego tytułu w roku 2022 zawierają poniższe tabele.

#### **Dotacje celowe w ramach programów finansowanych z udziałem środków europejskich na projekty majątkowe /§ 6257, § 6259/**

Dział	Rozdz.	Nazwa	Plan roku 2021 (na dzień 30.09.2021)	Plan na rok 2022
1	2	3	4	5
<b>600</b>		<b>Transport i łączność</b>	<b>37 910 411,00</b>	<b>5 091 588,00</b>
	60004	Lokalny transport zbiorowy	34 350 411,00	
	60015	Drogi publiczne w miastach na prawach powiatu	3 560 000,00	5 091 588,00
<b>710</b>		<b>Działalność usługowa</b>	<b>2 795 866,00</b>	<b>319 795,00</b>



Dział	Rozdz.	Nazwa	Plan roku 2021 (na dzień 30.09.2021)	Plan na rok 2022
	71012	Zadania z zakresu geodezji i kartografii	2 795 866,00	319 795,00
<b>801</b>		<b>Oświata i wychowanie</b>	<b>1 718 048,22</b>	<b>-</b>
	80101	Szkoły podstawowe	1 303 342,23	
	80104	Przedszkola	414 705,99	-
<b>900</b>		<b>Gospodarka komunalna i ochrona środowiska</b>		<b>763 907,00</b>
	90001	Gospodarka ściekowa i ochrona wód		763 907,00
<b>926</b>		<b>Kultura fizyczna</b>	<b>791 103,00</b>	<b>-</b>
	92601	Obiekty sportowe	791 103,00	-
		<b>Razem</b>	<b>43 215 428,22</b>	<b>6 175 290,00</b>

Na rok 2022 zaplanowano dotacje celowe na finansowanie poniższych projektów majątkowych, w tym środkami unijnymi:

- „Zwiększenie zdolności instytucjonalnej i skuteczności administracji publicznej poprzez rozbudowę i modernizację referencyjnych baz danych powiatowych rejestrów publicznych” w kwocie 319.795 zł,
- poprawa infrastruktury drogowej i gospodarki wodno-ściekowej na terenie miasta Jaworzna (ul. Katowicka, Nowodługoszyńska, Rejtana, Syrokomli i Storczyków) w kwocie 5.091.588 zł,
- Innowacyjna technologia oparta na zastosowaniu mokradeł przeznaczonych do uzdatniania wody zanieczyszczonej pestycydami- LIFEPOPWAT w kwocie 763.907 zł.

Institucje zarządzające dofinansują miastu wydatki bieżące na projekty zgłoszone przez miasto, placówki oświatowe, Powiatowy Urząd Pracy oraz Miejski Ośrodek Pomocy Społecznej.

#### Dotacje celowe w ramach programów finansowanych z udziałem środków europejskich na projekty bieżące /§ 2057, § 2059/

Dział	Rozdz.	Nazwa	Plan roku 2021 (na dzień 30.09.2021)	Plan na rok 2022
1	2	3	4	5
<b>710</b>		<b>Działalność usługowa</b>	<b>10 077,00</b>	
	71004	Plany zagospodarowania przestrzennego		
	71012	Zadania z zakresu geodezji i kartografii	10 077,00	
<b>801</b>		<b>Oświata i wychowanie</b>	<b>5 250 113,13</b>	<b>1 029 335,00</b>
	80101	Szkoły podstawowe	2 875 469,00	509 774,00
	80104	Przedszkola	650 486,00	64 000,00
	80115	Technika	900 015,00	365 001,00
	80120	Licea ogólnokształcące	168 919,13	
	80134	Szkoły zawodowe specjalne	150 000,00	
	80140	Placówki kształcenia ustawicznego i centra kształcenia zawodowego	355 224,00	90 560,00
	80195	Pozostała działalność	150 000,00	
<b>852</b>		<b>Pomoc społeczna</b>	<b>857 031,40</b>	<b>289 463,00</b>
	85202	Domy pomocy społecznej	44 410,40	
	85295	Pozostała działalność	812 621,00	289 463,00
<b>853</b>		<b>Pozostałe zadania w zakresie polityki społecznej</b>	<b>309 493,00</b>	<b>333 645,00</b>

Dział	Rozdz.	Nazwa	Plan roku 2021 (na dzień 30.09.2021)	Plan na rok 2022
	85395	Pozostała działalność	309 493,00	333 645,00
<b>855</b>		<b>Rodzina</b>	<b>619 788,09</b>	
	85516	System opieki nad dziećmi w wieku do lat 3	619 788,09	
<b>900</b>		<b>Gospodarka komunalna i ochrona środowiska</b>	<b>68 000,00</b>	<b>78 523,00</b>
	90001	Gospodarka ściekowa i ochrona wód		78 523,00
	90004	Utrzymanie zieleni w miastach i gminach	68 000,00	
		<b>Razem</b>	<b>7 114 502,62</b>	<b>1 730 966,00</b>

Na rok 2022 zaplanowano dotacje celowe na bieżące projekty unijne:

- „JAK? Jaworznicka Akademia Kreatywności 1”, „JAK? Jaworznicka Akademia Kreatywności 2” w kwocie ogółem 509.774 zł,
- „Program wsparcia praktycznej nauki zawodu w Zespole Szkół Ponadgimnazjalnych Nr 4 w Jaworznie” ogółem w kwocie 365.001 zł,
- „Nowy wymiar pieczy zastępczych rozwój usług społecznych w Jaworznie” w kwocie 289.463 zł,
- „Zawód = praca – programy wsparcia szkół prowadzących kształcenie zawodowe w powiązaniu z praktyczną nauką zawodu w Centrum Kształcenia Praktycznego w Jaworznie” ogółem w kwocie 90.560 zł,
- „Przez zabawę do nauki – poprawa jakości edukacji przedszkolnej w Jaworznie” w kwocie 64.000 zł,
- „Młodzi w nowej rzeczywistości” w kwocie 333.645 zł,
- innowacyjna technologia oparta na zastosowaniu mokradeł przeznaczonych do uzdatniania wody zanieczyszczonej pestycydami- LIFEPOPWAT w kwocie 78.523 zł.

Wśród dochodów planowanych na 2022 r. założono środki na dofinansowanie zadań miasta pozyskane z innych źródeł (§ 2701). Są to środki pozyskane z Europejskiego Funduszu Społecznego na realizację projektów „Erasmus +” przez jaworznickie placówki oświaty.

#### Środki na dofinansowanie własnych zadań miasta pozyskane z innych źródeł (§ 2701)

Dział	Rozdz.	Nazwa	Plan roku 2021 (na dzień 30.09.2021)	Plan na rok 2022
1	2	3	4	5
<b>801</b>		<b>Oświata i wychowanie</b>	<b>273 082,00</b>	<b>154 158,00</b>
	80101	Szkoły podstawowe	26 837,00	26 837,00
	80115	Technika	246 245,00	127 321,00
		<b>Razem</b>	<b>273 082,00</b>	<b>154 158,00</b>

Planowane na 2022 r. dochody w tym źródle są niższe od wielkości w roku 2021 ale odpowiednie do zawartych umów. Obejmują one dofinansowanie na poniższe projekty:

- „Staże zawodowe Erasmusa” w kwocie 127.321 zł (Projekt zakończony w 2021 r. Zaplanowane środki to ostanía transza dochodów (20%), które miasto ma otrzymać po rozliczeniu projektu),
- „Aktywny nauczyciel” w kwocie 26.837 zł.

Do dochodów roku 2022 włączono środki z Funduszu Pracy otrzymane przez powiat z przeznaczeniem na finansowanie kosztów wynagrodzenia i składek na ubezpieczenia społeczne pracowników Powiatowego Urzędu Pracy (§ 2690). Dochody z tego tytułu zaplanowano w wysokości 150.000 zł.

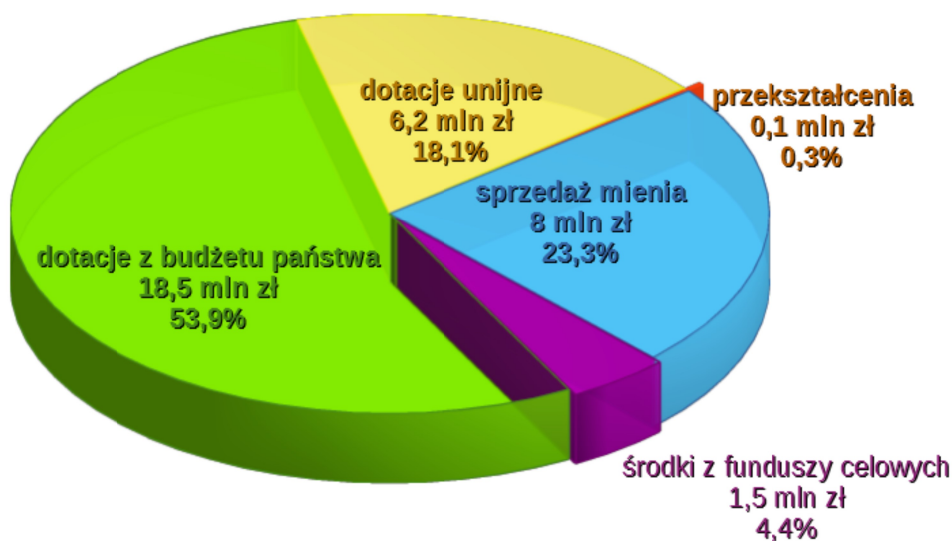
Ogółem planowane dochody budżetu miasta Jaworzna na 2022 rok wynoszą 580.000.000 zł.

Dochody majątkowe planowane na 2022 rok wynoszą 34.296.205 zł. Zestawienie planowanych dochodów majątkowych na 2022 r. w porównaniu do planu roku 2021 przedstawia poniższa tabela.

Źródło dochodów majątkowych	Plan dochodów na 2021 rok wynikający z uchwały budżetowej	Plan po zmianach na 30.09.2021 r.	Plan roku 2022
Wpływy z odpłatnego nabycia prawa własności oraz z prawa użytkowania wieczystego nieruchomości	4 450 000,00	9 448 736,30	8 000 000,00
Wpływy z przekształcenia prawa wieczystego użytkowania w prawo własności	300 000,00	445 000,00	100 000,00
Wpływy ze sprzedaży składników majątkowych		2 594,00	
Dotacje z państwowych funduszy celowych na finansowanie lub dofinansowanie kosztów realizacji inwestycji i zakupów inwestycyjnych jednostek sektora finansów publicznych		100 000,00	
Dotacje celowe w ramach programów finansowanych z udziałem środków europejskich oraz środków, o których mowa w art. 5 ust. 3 pkt 5 lit. a i b ustawy, lub płatności w ramach budżetu środków europejskich	34 146 277,00	43 215 428,22	6 175 290,00
Dotacja celowa otrzymana z tytułu pomocy finansowej udzielanej między jednostkami samorządu terytorialnego na dofinansowanie własnych zadań inwestycyjnych i zakupów inwestycyjnych		100 000,00	
Dotacja celowa otrzymana z budżetu państwa na realizację inwestycji i zakupów inwestycyjnych własnych powiatu		7 800 000,00	18 500 000,00
Środki na dofinansowanie własnych inwestycji gmin, powiatów (związków gmin, związków powiatowo-gminnych, związków powiatów), samorządów województw, pozyskane z innych źródeł	2 142 000,00	2 142 000,00	
Środki otrzymane z państwowych funduszy celowych na finansowanie lub dofinansowanie kosztów realizacji inwestycji i zakupów inwestycyjnych jednostek sektora finansów publicznych	1 900 000,00	1 900 000,00	1 520 915,00
Środki finansowe z niewykorzystanych w terminie wydatków, które nie wygasają z upływem roku budżetowego		59 658,00	
Dofinansowanie ze środków Rządowego Funduszu Inwestycji Lokalnych		2 700 000,00	
<b>Razem</b>	<b>42 938 277,00</b>	<b>67 913 416,52</b>	<b>34 296 205,00</b>

## DOCHODY MAJĄTKOWE

34,3mln zł



Zaplanowane na 2022 r. dochody majątkowe stanowią kwotę 34.296.205 zł. W porównaniu do planu roku 2021 po zmianach są niższe o kwotę 33.617.211,52 zł i niższe od planu przyjętego w uchwale budżetowej na 2021 r.

Dominującą pozycję dochodów majątkowych na 2022 r. stanowią dochody z tytułu dotacji celowych otrzymanych z budżetu państwa na realizację inwestycji i zakupów inwestycyjnych powiatu. W związku z decyzją nr 1/2021 z dnia 10.02.2021 Ministra Finansów, Funduszy i Polityki Regionalnej o zapewnieniu finansowania wydatków na zadaniu pn.: „Budowa nowego śladu DK 79 w Byczynie wraz z wiaduktem drogowym w Jaworznie”, realizowanego jako zadanie własne przez Miasto Jaworzno w limicie ustalonym na ten cel w ustawach budżetowych na lata 2021-2023 uwzględnione zostaną środki w wysokości 29.900.000 zł. W roku 2021 jest to kwota 7.800.000 zł. Na rok 2022 zapewniono dofinansowanie w wysokości 18.500.000 zł, a w roku 2023 w kwocie 3.600.000 zł.

W planie dochodów majątkowych na 2022 r. założono środki w wysokości: 1.520.915 zł z Rządowego Funduszu Rozwoju Dróg. Miasto podpisało umowę nr 805.28.210.2020.FDS o dofinansowanie zadania pn. „Przebudowa ul. Martyniaków 6809 S w Jaworznie”. Dofinansowanie tego zadania wyniosło łącznie 3.920.915 zł, w tym: w roku 2020 w kwocie 500.000,00 zł, w roku 2021 w kwocie 1.900.000,00 zł, w roku 2022 w kwocie 1.520.915,00 zł.

W planie dochodów majątkowych założono także wpływy z przekształcenia prawa wieczystego użytkowania w prawo własności (100.000 zł) oraz wpływy z odpłatnego nabycia prawa własności oraz z prawa użytkowania wieczystego nieruchomości. Zaplanowane dochody ze sprzedaży mienia to kwota 8.000.000 zł. Źródło to określono na poziomie realnym.

Miasto planowo realizuje dochody ze sprzedaży. W latach 2016-2020 miasto uzyskało dochody w tym źródle odpowiednio: w 2016 roku - 7,5 mln zł, w 2017 roku – 8,6 mln zł, w 2018 roku – 7,2 mln zł w roku 2019 – 7,7 mln zł oraz w roku 2020 14,3 mln. Aktualne wykonanie tego źródła (za 9 m-cy) wynosi 16.989.393,11 zł, co stanowi 179,81 % planu rocznego. Daje to podstawę zaplanowania dochodów ze sprzedaży mienia w roku 2022 i latach następnych w kwotach wskazanych w projekcie uchwały i WPF, zwłaszcza że miasto przygotowuje kolejne tereny inwestycyjne do sprzedaży.

Miasto podjęło współpracę ze Specjalną Strefą Ekonomiczną w Katowicach, która pośredniczy w poszukiwaniu inwestorów zainteresowanych gminnymi terenami inwestycyjnymi.

Poniżej zestawiono wykaz nieruchomości wytypowanych do zbycia w drodze przetargu w 2022 roku i latach kolejnych, z którego wynika, że nieruchomości przeznaczone do zbycia oszacowano na kwotę ponad 42 mln zł (wartość netto).

Numer działki	Obręb	Rejon	Wartość netto zł
111/3	111	ul. Syrokomli	181.940,00
111/5	111	ul. Syrokomli	247.360,00
142/1	111	ul. Storczyków	~93.000,00
142/2	111	ul. Storczyków	~5.000,00
142/4	111	ul. Storczyków	~105.000,00
142/5	111	ul. Storczyków	~82.000,00
142/6	111	ul. Storczyków	~120.000,00
142/7	111	ul. Storczyków	~97.000,00
142/9	111	ul. Storczyków	~130.000,00
142/10	111	ul. Storczyków	~120.000,00
142/3	111	ul. Storczyków	~25.000,00
142/8	111	ul. Storczyków	~42.000,00
193	111	ul. Storczyków	~15.000,00
143	111	ul. Storczyków	~160.000,00
144	111	ul. Storczyków	~153.000,00
145	111	ul. Storczyków	~170.000,00
146	111	ul. Storczyków	~180.000,00
195	111	ul. Storczyków	~120.000,00
196	111	ul. Storczyków	~115.000,00
197	111	ul. Storczyków	~120.000,00
198	111	ul. Storczyków	~150.000,00
199	111	ul. Storczyków	~125.000,00
200	111	ul. Storczyków	~125.000,00
201	111	ul. Storczyków	~125.000,00
202	111	ul. Storczyków	~120.000,00
203	111	ul. Storczyków	~130.000,00
204	111	ul. Storczyków	~110.000,00
205	111	ul. Storczyków	~140.000,00
23/13	122	ul. Storczyków	~30.000,00
23/14	122	ul. Storczyków	~100.000,00
23/15	122	ul. Storczyków	~120.000,00
23/16	122	ul. Storczyków	~125.000,00
23/17	122	ul. Storczyków	~105.000,00
23/18	122	ul. Storczyków	~23.000,00
23/19	122	ul. Storczyków	~15.000,00
23/20	122	ul. Storczyków	~145.000,00
23/21	122	ul. Storczyków	~130.000,00
23/22	122	ul. Storczyków	~140.000,00
23/25	122	ul. Storczyków	~145.000,00
23/26	122	ul. Storczyków	~7.000,00
215	111	ul. Starowiejska/Syrokomli	129.410,00
216	111	ul. Starowiejska/Syrokomli	141.080,00
137	111	ul. Starowiejska	łącznie z dz. powyżej
106/23	155	ul. Kolonijna	107.300,00
106/24	155	ul. Kolonijna	119.370,00
106/25	155	ul. Kolonijna	221.840,00
236	111	ul. Storczyków	~150.000,00
237	111	ul. Storczyków	~150.000,00
238	111	ul. Storczyków	~150.000,00

Numer działki	Obręb	Rejon	Wartość netto zł
239	111	ul. Storczyków	~150.000,00
240	111	ul. Storczyków	~130.000,00
241	111	ul. Storczyków	~130.000,00
242	111	ul. Storczyków	~135.000,00
246	111	ul. Storczyków	~135.000,00
247	111	ul. Storczyków	~130.000,00
248	111	ul. Storczyków	~120.000,00
249	111	ul. Storczyków	~105.000,00
250	111	ul. Storczyków	~110.000,00
251	111	ul. Storczyków	~110.000,00
252	111	ul. Storczyków	~122.000,00
253	111	ul. Storczyków	~125.000,00
254	111	ul. Storczyków	~120.000,00
255	111	ul. Storczyków	~110.000,00
256	111	ul. Storczyków	~105.000,00
259	111	ul. Storczyków	~140.000,00
260	111	ul. Storczyków	~130.000,00
261	111	ul. Storczyków	~150.000,00
262	111	ul. Storczyków	~160.000,00
263	111	ul. Storczyków	~195.000,00
264	111	ul. Storczyków	~160.000,00
265	111	ul. Storczyków	~105.000,00
266	111	ul. Storczyków	~105.000,00
267	111	ul. Storczyków	~95.000,00
64	299	ul. Podgórska	~120.000,00
65	299	ul. Podgórska	~105.000,00
66	299	ul. Podgórska	~115.000,00
67	299	ul. Podgórska	~103.000,00
71	299	ul. Podgórska	~76.000,00
72	299	ul. Podgórska	~75.000,00
73	299	ul. Podgórska	~83.000,00
74	299	ul. Podgórska	~100.000,00
75	299	ul. Podgórska	~90.000,00
76	299	ul. Podgórska	~77.000,00
77	299	ul. Podgórska	~77.000,00
78	299	ul. Podgórska	~78.000,00
79	299	ul. Podgórska	~80.000,00
80	299	ul. Podgórska	~90.000,00
81	299	ul. Podgórska	~100.000,00
82	299	ul. Podgórska	~115.000,00
83	299	ul. Podgórska	~97.000,00
84	299	ul. Podgórska	~103.000,00
85	299	ul. Podgórska	~85.000,00
685/7	Byczyna	ul. Rumiankowa	70.210,00
685/9	Byczyna	ul. Rumiankowa	110.130,00
685/11	Byczyna	ul. Rumiankowa	81.800,00
685/10	Byczyna	ul. Rumiankowa	łącznie z dz. powyżej
685/12	Byczyna	ul. Rumiankowa	75.030,00
4086/2	Byczyna	ul. Pszeniczna	~175.000,00

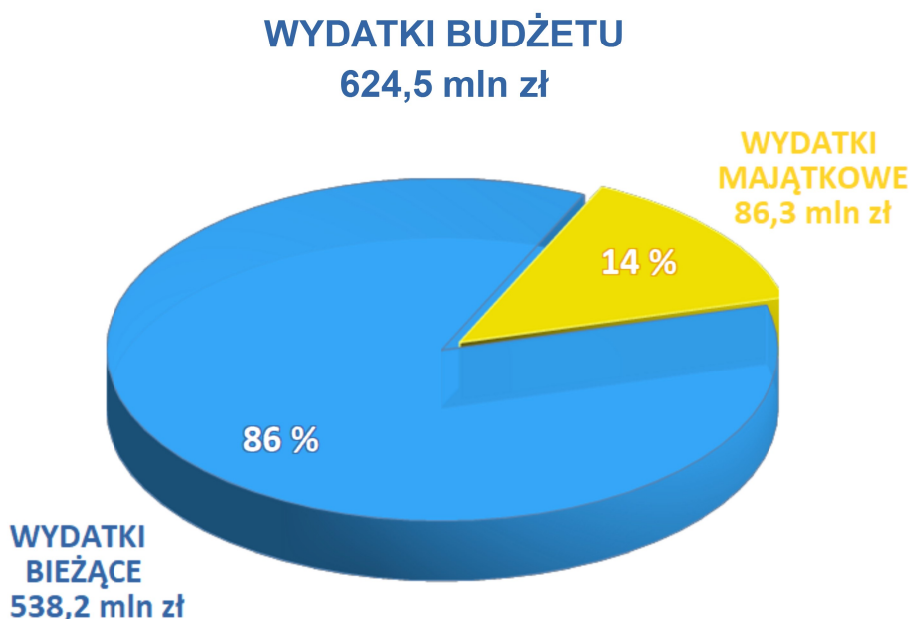
Numer działki	Obręb	Rejon	Wartość netto zł
533/1	Byczyna	ul. Pszeniczna	341.290,00
3812	Byczyna	ul. Herbowa	~250.000,00
3381/1	Byczyna	ul. Krakowska	~250.000,00
361/12	Byczyna	ul. Nauczycielska	~200.000,00
1421/1	Jeleń	ul. Koniówki	306.620,00
3833/566	Jeleń	ul. Rozwojowa	6.349.500,00
3833/507	Jeleń	ul. Rozwojowa	923.900,00
4034/36	Jeleń	ul. Inwestycyjna	3.347.200,00
252	Dąb	ul. Dąb	~700.000,00
253	Dąb	ul. Dąb	łącznie z dz. powyżej
254/2	Dąb	ul. Dąb	łącznie z dz. powyżej
255/2	Dąb	ul. Dąb	łącznie z dz. powyżej
139/3	193	ul. Drabika	173.760,00
80/18	129	ul. Szczakowska 44	873.000,00
149/14	81	ul. Górnośląska 1	2.209.500,00
361/4	Byczyna	ul. Nauczycielska	~300.000,00
71/15	90	ul. Heleny Modrzejewskiej	~110.000,00
71/16	90	ul. Heleny Modrzejewskiej	~115.000,00
71/17	90	ul. Heleny Modrzejewskiej	~100.000,00
71/18	90	ul. Heleny Modrzejewskiej	~100.000,00
71/19	90	ul. Heleny Modrzejewskiej	~115.000,00
71/20	90	ul. Heleny Modrzejewskiej	~100.000,00
71/21	90	ul. Heleny Modrzejewskiej	~85.000,00
71/22	90	ul. Heleny Modrzejewskiej	~120.000,00
71/23	90	ul. Heleny Modrzejewskiej	~120.000,00
71/24	90	ul. Heleny Modrzejewskiej	~100.000,00
112	153	Przemysłowa II	386.400,00
113	153	Przemysłowa II	386.400,00
117	153	Przemysłowa II	422.300,00
136	153	Przemysłowa II	1.729.800,00
143	153	Przemysłowa II	1.276.500,00
144	153	Przemysłowa II	1.276.500,00
1/9	112	ul. Szczotki	143.630,00
39/2	100	ul. Św. Wojciecha	365.500,00
51/7	264	ul. Stoleckiego	185.760,00
52/5	264	ul. Stoleckiego	łącznie z dz. powyżej
52/1	264	ul. Kołtąta	285.970,00
76/2	150	ul. Wojska Polskiego	259.020,00
69/44	276	ul. Niemcewicza	1.027.400,00
69/47	276	ul. Radwańskich	~ 840.000,00
177	276	ul. Olszewskiego	227.610,00
193	215	ul. Wysoki Brzeg	97.910,00
194	215	ul. Wysoki Brzeg	95.870,00
101	79	ul. Szczakowska 83A	1.087.560,00
102	79	ul. Szczakowska 83A	łącznie z dz. powyżej
103	79	ul. Szczakowska 83A	łącznie z dz. powyżej
46	285	ul. Braci Gutmanów	~120.000,00
47	285	ul. Braci Gutmanów	~240.000,00
48	285	ul. Braci Gutmanów	~120.000,00

Numer działki	Obręb	Rejon	Wartość netto zł
50	285	ul. Braci Gutmanów	~250.000,00
51	285	ul. Braci Gutmanów	~225.000,00
36/18	285	ul. Braci Gutmanów	~92.000,00
36/19	285	ul. Braci Gutmanów	~142.000,00
165/12	1026	ul. Towarowa 50 52	351.670,00
53/21	151	ul. Katowicka	148.470,00
53/23	151	ul. Katowicka	114.200,00
53/26	151	ul. Katowicka	238.400,00
53/28	151	ul. Katowicka	317.170,00
24	143	ul. Szczakowska	~60.000,00
9/3	201	ul. Grunwaldzka	~420.000,00
9/4	201	ul. Grunwaldzka	łącznie z dz. powyżej
39/1	82	ul. Polna	~86.000,00
39/2	82	ul. Polna	~90.000,00
39/3	82	ul. Polna	~92.000,00
39/4	82	ul. Polna	~85.000,00
4615	Jeleń	ul. 700-lecia	191.050,00
4621	Jeleń	ul. 700-lecia	90.220,00
4622	Jeleń	ul. 700-lecia	90.050,00
4624	Jeleń	ul. 700-lecia	87.790,00
22/4	115	ul. Szprotawy	110.030,00
22/8	115	ul. Szprotawy	łącznie z dz. powyżej
4524	Jeleń	ul. Flisaków	59.550,00
12/3	39B	ul. Kasztanowa	110.780,00
12/4	39B	ul. Kasztanowa	97.590,00

## WYDATKI

Planowane wydatki budżetu miasta Jaworzna na 2022 r. ogółem wynoszą 624.535.476,20zł.

W ogólnej kwocie planowanych wydatków, tj. w kwocie 624.535.476,20 zł występują wydatki majątkowe w kwocie 86.294.428,20 zł oraz wydatki bieżące w kwocie 538.241.048,00 zł.





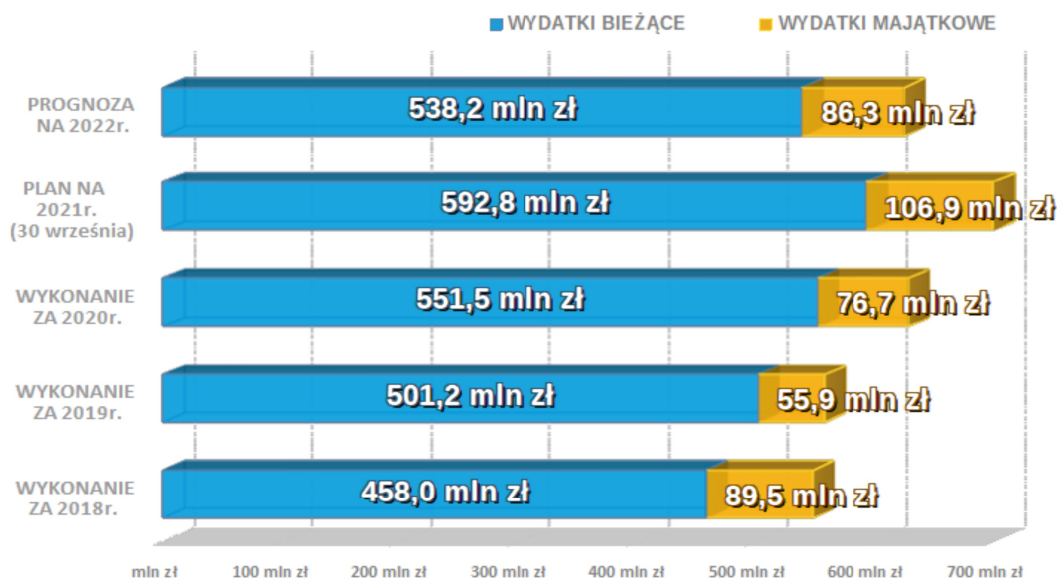
W wydatkach bieżących występują:

- wydatki jednostek budżetowych w kwocie 417.390.642,57, w tym: wynagrodzenia i składki od nich naliczane w kwocie 244.760.832 zł, wydatki związane z realizacją zadań statutowych w kwocie 172.629.810,57 zł,
- dotacje na zadania bieżące w kwocie 38.125.694 zł,
- świadczenia na rzecz osób fizycznych w kwocie 75.211.120 zł,
- obsługa długu publicznego w kwocie 5.100.000 zł,
- wydatki na programy finansowane z udziałem środków unijnych w kwocie 2.413.591,43 zł.

Dla porównania wydatków miasta Jaworzna na przestrzeni lat w niniejszym objaśnieniu zaprezentowano dane obejmujące wykonanie wydatków za lata 2018 – 2020, plan wydatków na 2021 rok (wg stanu na 30.09.2021r.) oraz plan wydatków na rok 2022.

Wyszczególnienie	2018	2019	2020	2021	prognoza planu 2022
	wykonanie	wykonanie	wykonanie	Plan po zmianach na 30 września 2021	
wydatki bieżące	457 951 000,52	501 219 154,14	551 529 673,43	592 821 004,99	538 241 048,00
wydatki majątkowe	89 551 257,67	55 897 000,14	76 725 478,26	106 899 701,75	86 294 428,20
<b>wydatki ogółem</b>	<b>547 502 258,19</b>	<b>557 116 154,28</b>	<b>628 255 151,69</b>	<b>699 720 706,74</b>	<b>624 535 476,20</b>

Analizę zawartych w tabeli danych obrazuje poniższy wykres.



Z zestawienia wynika, że na przestrzeni lat 2018-2021 sukcesywnie rosły wydatki bieżące. Natomiast w budżecie miasta na 2022 rok zaplanowano niższe wydatki bieżące niż plan roku 2021 (wg stanu na 30 września). Plan wydatków bieżących na 2022 rok to kwota 538.241.048,00 zł. Planowane w budżecie miasta Jaworzna na 2022 rok wydatki majątkowe są niższe od kwot wydatków majątkowych (wg stanu na 30.09.2021 r.) i wynoszą 86.294.428,20 zł. Wydatki majątkowe od roku 2018 do 2022 kształtują się średnio na poziomie 83 mln zł. Taki poziom wydatków majątkowych świadczy o potencjale inwestycyjnym miasta i możliwościach jego rozwoju.

Wykaz zadań inwestycyjnych rocznych i realizowanych w cyklu wieloletnim (z określeniem limitów wydatków na 2022 rok) zawiera tabela Nr 3 do uchwały budżetowej.

W tabeli Nr 13 do uchwały budżetowej zestawiono wydatki budżetu na zadania realizowane z udziałem środków, o których mowa w art. 5 ust. 1 pkt 2 i 3 ustawy o finansach publicznych.

Limity wydatków planowanych na 2021 r. (wg stanu na 30.09.2021r.) oraz planowane wydatki na rok 2022, w poszczególnych grupach wydatków przedstawia poniższe zestawienie:

Wyszczególnienie	Plan wydatków na 2021 rok wynikający z uchwały budżetowej	Plan wydatków na 2021 rok po zmianach na 30.09.2021 r.	Plan wydatków na 2022 rok
1	2	3	4
<b>Wydatki ogółem;</b>	<b>661 820 407,25</b>	<b>699 720 706,74</b>	<b>624 535 476,20</b>
<i>w tym:</i>			
- wydatki majątkowe	99 099 135,00	106 899 701,75	86 294 428,20
- wydatki bieżące	562 721 272,25	592 821 004,99	538 241 048,00
<i>w tym:</i>			
- wydatki jednostek budżetowych	392 045 440,25	415 437 739,59	417 390 642,57
wynagrodzenia i składki od nich naliczane	233 510 662,00	241 444 547,36	244 760 832,00
wydatki związane z realizacją zadań statutowych	158 534 778,25	173 993 192,23	172 629 810,57
- dotacje i subwencje	36 695 149,00	40 113 451,97	38 125 694,00
- świadczenia na rzecz osób fizycznych	124 484 548,00	122 371 786,98	75 211 120,00
- wydatki na programy finansowane z udziałem środków unijnych	4 396 135,00	10 798 026,45	2 413 591,43
- obsługa długu jednostki	5 100 000,00	4 100 000,00	5 100 000,00

Budżet ulega zmianie w trakcie roku budżetowego. Dla porównywalności danych zaprezentowano dane z 2021 roku wg stanu na 1.01.2021 r. i 30.09.2021 r. Poziom wydatków pomiędzy 1 stycznia 2021 r., a 30 września 2021 r. wzrósł w trakcie trzech kwartałów o kwotę 38 mln zł. W zakresie zadań zleconych odnotowano wzrost planowanych wydatków o ok. 9 mln zł ( w tym: zapewnienie finansowania wydatków na zadaniu pn.: „Budowa nowego śladu DK 79 w Byczynie wraz z wiaduktem drogowym w Jaworznie” w roku 2021 w kwocie 7.800.000 zł.)

Plan wydatków bieżących na rok 2022 jest niższy od planu wydatków na 2021 rok (wg stanu na 30 września 2021 roku) o kwotę 54,5 mln zł. Niższy poziom wydatków bieżących na 2022 rok znajduje uzasadnienie w zmianie przepisów oraz niższych kwotach zewnętrznych źródeł finansowania w stosunku do 2021 roku, a wynikających z zawartych umów. Należą do nich:

- niższe wskaźniki otrzymane od Wojewody, z zakresu zadań zleconych na wypłatę świadczenia 500+ na rok 2022 w porównaniu do roku 2021. Zaplanowano tu wydatki na ten cel na poziomie niższym o kwotę 50,8 mln zł. Nowelizacja ustawy o pomocy państwa w wychowywaniu dzieci przenosi ustalanie uprawnień do świadczenia wychowawczego oraz jego wypłatę z gmin do Zakładu Ubezpieczeń

Społecznych. W budżecie miasta Jaworzna na 2022 rok zaplanowano dotacje na wypłatę świadczeń 500+ tylko w zakresie rozpoczętych spraw przez Jaworzno. Od 1 stycznia 2022 r. ZUS będzie przyjmował wnioski o nowe świadczenia,

- niższy poziom wydatków roku 2022 na przedsięwzięcia współfinansowane środkami unijnymi o prawie 8,3 mln zł w stosunku do 30 września 2021 r. Wpływ na to mają zawarte umowy na realizację projektów,
- niższy poziom środków z Funduszu Przeciwdziałania COVID-19 na finansowanie lub dofinansowanie realizacji zadań związanych z przeciwdziałaniem COVID-19 o kwotę ok. 0,5 mln.

**Są to ważne informacje przy ocenie i porównywaniu poziomu wydatków bieżących na 1 stycznia 2022 r. w stosunku do września 2021 r. (między innymi o te wielkości, wyliczone powyżej na kwotę 59,6 mln wydatki bieżące roku 2022 mogą być niższe).**

Z uwagi na ograniczone źródła dochodów podejmowane są działania w celu optymalizacji wydatków, między innymi:

1. kontynuowana jest dalsza reorganizacja jednostek oświatowych, co przełoży się na poziom struktury wydatków. Zmniejszeniu ulegnie liczba odpraw z art. 20 Karty Nauczyciela oraz dodatków dla stażystów z art. 53a Karty Nauczyciela z uwagi na inną strukturę zatrudnienia. Ponadto wprowadzono limity dla nadgodzin w szkołach (dla godzin ponadwymiarowych i zastępstw),
2. wdrażany jest bon organizacyjny w placówkach oświatowych,
3. wprowadzono ograniczenie godzin nadliczbowych (płatnych) w jednostkach gminy,
4. nie zatrudnianie nowych pracowników w miejsce naturalnego odejścia z pracy na emeryturę,
5. wprowadzono wewnętrzny system naboru na zastępstwa w ramach kadr jednostek,
6. następuje oddelegowanie pracowników do innych zadań,
7. planowane jest dalsze ograniczenie wydatków bieżących Urzędu Miejskiego. Wprowadzony elektroniczny obieg dokumentów nie będzie generował kosztów związanych z powielaniem i drukowaniem dokumentów papierowych,
8. podjęto działania dot. optymalizacji kosztów szkoleń dla pracowników,
9. Urząd Miasta i jednostki organizacyjne sukcesywnie aplikują o dodatkowe środki ze źródeł zewnętrznych na finansowanie i współfinansowanie realizacji zadań gminnych i powiatowych. Składamy wnioski o pozyskanie środków z Unii Europejskiej, Funduszu Ochrony Środowiska, funduszy celowych i ministerialnych. Miasto uczestniczy w projektach edukacyjnych, w których jedną z korzyści jest doposażenie placówek oświatowych w pomoce dydaktyczne i sprzęt komputerowy (Projekty: „JAK? Jaworznicka Akademia Kreatywności 1”, „JAK? Jaworznicka Akademia Kreatywności 2”, „JAK? Jaworznicka Akademia Kreatywności 3” oraz „Jaworznickie szkoły zawodem stoją – wsparcie jaworznickich uczniów szkół zawodowych poprzez wyposażenie pracowni zawodowych, wysokiej jakości szkolenia zawodowe, doradztwo edukacyjno-zawodowe i praktyki zawodowe”,
10. zmniejszono limit wydatków z tytułu dotacji do instytucji kultury,
11. realizacja zadań inwestycyjnych w budynkach oświatowych w zakresie termomodernizacji i wymiany źródła ciepła w celu ograniczenia kosztów eksploatacji (w tym poprawy jakości ogrzewania),
12. wprowadzono system alarmowy bez obsady dozorców w budynkach Urzędu Miejskiego w celu ograniczenia kosztów pracy,
13. przekazano obowiązki operatora gminnego systemu gospodarki odpadami komunalnymi do spółki miejskiej Wodociągi Jaworzno (wyższa jakość świadczonych usług, ograniczenie kosztów i kontrola nad ewentualnym wzrostem cen za te usługi),
14. zlecono spółce miejskiej Wodociągi Jaworzno wykonywanie usług komunalnych z zakresu „akcji zima i lato” (wyższa jakość świadczonych usług, ograniczenie kosztów i kontrola nad ewentualnym wzrostem cen tych usług).

Wydatki majątkowe na 2022 rok zaplanowano w kwocie 86.294.428,20 zł i obejmują wydatki na:

- inwestycje i zakupy inwestycyjne w kwocie 74.663.649,20 zł,
- programy finansowane z udziałem środków, o których mowa w art. 5 ust. 1 pkt 2 i 3 w kwocie 10.527.279 zł,
- zakup i objęcie akcji lub udziałów oraz wniesienie wkładów do spółek prawa handlowego w kwocie 1.103.500 zł.

Szczegółowy wykaz wydatków majątkowych zawiera Tabela nr 3 do uchwały budżetowej na rok 2022 (w tym wydatki roczne i wieloletnie).

Wysoki poziom wydatków majątkowych zapewniają w znacznym stopniu dochody zewnętrzne oraz przychody (RFIL, Rządowy Fundusz Rozwoju Dróg, obligacje).

W tak wykazanych wydatkach inwestycyjnych zaplanowano zadania, które będą w roku 2022 współfinansowane z Programu Inwestycji Strategicznych. Program ten oferuje bezzwrotne i bardzo wysokie dofinansowanie inwestycji JST. Celem programu jest zwiększenie skali inwestycji publicznych poprzez bezzwrotne dofinansowanie:

- promes inwestycyjnych udzielanych przez Bank Gospodarstwa Krajowego (wsparcie od 80%),
- nawet do 95% wartości zadania (w zależności od obszaru).

Miasto Jaworzno uzyskało informację że otrzyma z tych środków kwotę 29.999.812 zł.

## **DOCHODY I WYDATKI FINANSOWANE Z DOCHODÓW, ZWIĄZANE ZE SZCZEGÓLNYMI ZASADAMI WYKONYWANIA BUDŻETU WYNIKAJĄCYMI Z ODRĘBNYCH USTAW**

W planowanych dochodach budżetu miasta Jaworzna na 2022 r. ustalono dochody z tytułu opłat za korzystanie przez przewoźników z przystanków komunikacyjnych (dział 600, rozdz. 60020) w kwocie 330.000 zł, które w całości przeznaczono na wydatki związane z utrzymaniem przystanków, odpowiednio do postanowień ustawy o publicznym transporcie drogowym (dział 600, rozdz. 60020).

W planowanych dochodach budżetu miasta Jaworzna na 2022 r. ustalono dochody z opłat za gospodarowanie odpadami komunalnymi w wysokości 30.200.000 zł (dział 900, rozdz. 90002), które w całości przeznaczono na wydatki dotyczące funkcjonowania systemu gospodarowania odpadami komunalnymi wraz z kosztami obsługi tego zadania odpowiednio do postanowień ustawy o utrzymaniu czystości i porządku w gminach.

Wydatki z tego tytułu w kwocie 33.200.000 zł ujęto w dziale 900 - Gospodarka komunalna i ochrona środowiska, w rozdziale 90002 - Gospodarka odpadami komunalnymi. W tak wykazanych wydatkach występują wydatki bieżące wynikające z rozliczenia systemu gospodarowania odpadami w kwocie ogółem 30.200.000 zł, w tym wynagrodzenia stanowią kwotę 1.970.400 zł, świadczenia na rzecz osób fizycznych wynoszą 12.200 zł i wydatki statutowe związane z pokrywaniem kosztów funkcjonowania systemu gospodarki odpadami wynoszą kwotę 28.217.400 zł. Ponadto z uwagi na rosnące koszty odbioru odpadów zaplanowano dopłatę do systemu ze środków własnych w kwocie ogółem 3.000.000 zł. Przepisy ustawy o utrzymaniu czystości i porządku w gminach dopuszczają z dochodów własnych gminy pokryć część kosztów gospodarowania odpadami komunalnymi (nie pochodzących z pobranej opłaty za gospodarowanie odpadami). Stosowna uchwała Rady Miejskiej w Jaworznie zostanie podjęta przed uchwaleniem WPF na lata 2022 – 2034 i uchwały budżetowej na rok 2022.

W planowanych dochodach budżetu miasta Jaworzna na 2021 r. ustalono dochody z opłat za korzystanie ze środowiska w kwocie 1.152.000 zł (dział 900, rozdz. 90019), które w całości przeznaczono na wydatki z zakresu ochrony środowiska odpowiednio do postanowień ustawy Prawo ochrony środowiska. Wydatki z tego tytułu ujęto w dziale 900 – Gospodarka komunalna i ochrona środowiska w kwocie 1.152.000 zł, w tym w:

- rozdz. 90001 – Gospodarka ściekowa i ochrona wód w kwocie 322.000 zł,
- rozdz. 90005 - Ochrona powietrza atmosferycznego w kwocie 630.0000 zł,
- rozdz. 90026 – Pozostałe działania związane z gospodarką odpadami w kwocie 200.000 zł.

Miasto podejmuje szereg działań związanych z ochroną środowiska. Aktualnie dofinansowuje mieszkańcom Jaworzna koszty budowy przyłączy kanalizacyjnych i przyłącza nieruchomości do miejskiej sieci kanalizacyjnej oraz koszty związane z programem ograniczenia niskiej emisji dla miasta Jaworzna. 29 października 2020 r. Rada Miejska przyjęła nowy miejski Program Ograniczenia Niskiej Emisji na lata 2021-2024.

W jaworznickim Programie Ograniczania Niskiej Emisji na lata 2021-2024 kwota dofinansowania do wymiany źródeł ciepła wynosi maksymalnie 4 tys. zł, jednakże nie więcej niż koszt urządzenia, przy wymianie na "źródła węglowe" z każdym rokiem kwota dofinansowania będzie mniejsza. I tak w 2021r. była to kwota 4 tys. zł, 2022 r. - będzie 3 tys. zł, 2023 r. - 2 tys. zł, natomiast w 2024 r. 1 tys. zł. Równocześnie, Gmina - wychodząc naprzeciw oczekiwaniom mieszkańców i radnych - dodatkowo "gratyfikować" będzie właścicieli domostw, którzy zdecydują się na ogrzewanie budynków gazem pochodzącym z sieci bądź tzw. ciepłem sieciowym. Będą oni mogli ubiegać się o dodatkowe 2 tys. zł na wykonanie przyłącza do sieci (gazowej lub ciepłej).

Ponadto miasto w porozumieniu z Wojewódzkim Funduszem Ochrony Środowiska i Gospodarki Wodnej realizuje rządowy program Czyste Powietrze, który będzie trwać do 2029 roku. W Wydziale Ochrony Środowiska UM można skorzystać z konsultacji ws. programu oraz złożyć wnioski o dofinansowanie wymiany starych i nieefektywnych źródeł ciepła na paliwo stałe na nowoczesne źródła ciepła spełniające najwyższe normy. Ponadto Program przewiduje dofinansowania m.in. na: docieplenie przegród budynku, wymianę stolarki okiennej i drzwiowej, montaż i modernizację instalacji centralnego ogrzewania i ciepłej wody użytkowej, instalację odnawialnych źródeł energii (pompy ciepła powietrzne i gruntowe) oraz montaż wentylacji mechanicznej z odzyskiem ciepła.

W planowanych dochodach budżetu miasta Jaworzna na 2022 r. ustalono dochody z opłat za wydawane zezwolenia na sprzedaż napojów alkoholowych w kwocie 1.900.000 zł (dział 756, rozdz. 75618) oraz wydatki na realizację:

- a) zadań wynikających z gminnego programu profilaktyki i rozwiązywania problemów alkoholowych (dział 851, rozdz. 85154) w kwocie 1.483.752 zł,
- b) zadań wynikających z gminnego programu przeciwdziałania narkomanii (dział 851, rozdz. 85153) w kwocie 130.803 zł,
- c) zadań wynikających z gminnego programu przeciwdziałania przemocy w rodzinie oraz ochrony ofiar przemocy w rodzinie (dział 852, rozdz. 85205) w kwocie 30.000 zł,
- d) zadań realizowanych przez placówki wsparcia dziennego o których mowa w przepisach ustawy o wspieraniu rodziny i systemie pieczy zastępczej (dział 855, rozdz. 85504) w kwocie 255 .445 zł.

W roku 2022 zaplanowano dochody z wpływów z części opłaty za zezwolenia na sprzedaż napojów alkoholowych w obrocie hurtowym (dział 756, rozdz. 75619 zgodnie z klasyfikacją określoną w informacji Ministra Finansów o udziałach jednostek samorządu terytorialnego w opłacie od napojów alkoholowych w opakowaniach jednostkowych o ilości nominalnej napoju nieprzekraczającej 300 ml) w kwocie 400.000 zł oraz wydatki budżetu miasta Jaworzna na 2022 rok związane z przeciwdziałaniem negatywnym skutkiem spożywania alkoholu tj. na finansowanie noclegowni dla bezdomnych (dział 851, rozdz. 85154).

W budżecie miasta na 2022 r. ustala się plan wydatków z Funduszu Przeciwdziałania Covid-19 – Rządowego Funduszu Inwestycji Lokalnych w kwocie 13.213.797,20 zł.

W 2020 r. i w 2021 roku na wyodrębniony rachunek gminy wpłynęły środki z Rządowego Funduszu Inwestycji Lokalnych w łącznej kwocie 21.108.390,00 zł, które wraz z przychodami z 2020 r. w kwocie 2.476,50 zł oraz odsetkami z roku 2021 w kwocie 3.951,15 zł stanowią kwotę 21.114.817,65 zł. Środki te przeznaczono na wydatki majątkowe, w tym:

- w roku 2021 w kwocie 7.901.020,45 zł,
- w roku 2022 w kwocie 13.213.797,20 zł.

Środki RFIL w 2022 roku planuje się przeznaczyć w kwocie 13.213.797,20 zł na poniższe zadania majątkowe:

- „Przebudowa Szpitalnego Oddziału Ratunkowego celem wyodrębnienia z jego struktury Izby Przyjęć, budowa nowego pawilonu Izby Przyjęć wraz z pomieszczeniami adm.–biur.”,
- „Przygotowanie terenów mieszkaniowych - budowa dróg”,
- „Dostosowanie budynku SP 4 do wymagań p.poż.”,
- „Dostosowanie warunków lokalowych oddziałów przedszkolnych w budynku SP 14 do wymagań p.poż”,
- „Zmiana sposobu użytkowania części budynku SP 7 na potrzeby oddziałów przedszkolnych”,
- „Dostosowanie budynku PM 4 do wymagań osób niepełnosprawnych i przepisów p.poż wraz z remontem kuchni i sanitariatów”.

## PRAWO GEODEZYJNE I KARTOGRAFICZNE POWIĄZANIE DOCHODÓW I WYDATKÓW

Zgodnie z treścią art. 41b ust. 3 Prawa Geodezyjno Kartograficznego, który wszedł w życie 1 stycznia 2021 r. w budżecie miasta Jaworzna na 2022 rok zabezpieczono plan wydatków w kwocie 700.000 zł na zadania związane z gromadzeniem, aktualizacją, uzupełnianiem, udostępnianiem i zabezpieczaniem zasobu geodezyjnego i kartograficznego oraz wyłączaniem materiałów z zasobu (dział 710, rozdz. 71012).

Ustalona kwota wydatków jest wyższa niż przewidywane wykonanie wpływów w 2021 roku, o których mowa w art. 41 b ust. 2 cytowanej ustawy tj. wpływów z udostępniania map, danych z ewidencji gruntów i budynków oraz innych materiałów i informacji z zasobów powiatowych, a także z opłat za czynności związane z prowadzeniem tych zasobów i uzgadnianiem usytuowania projektowanych sieci uzbrojenia terenu.

W poniższej tabeli zaprezentowano wykonanie dochodów i zabezpieczenie planu z w/w tytułu w latach 2021-2022

2020 rok (wykonanie dochodów o których mowa w art. 41b ust. 2 Prawa Geodezyjno Kartograficznego)	Zabezpieczony plan wydatków w 2021 roku w rozdziale 71012	2021 rok (planowane dochody o których mowa w art. 41 b ust. 2 Prawa Geodezyjno Kartograficznego wg stanu na 30 września 2021 roku)	2021 rok (wykonane dochody o których mowa w art. 41b ust. 2 Prawa Geodezyjno Kartograficznego wg stanu na 30 września 2021 roku)	Zabezpieczony plan wydatków w 2022 roku w rozdziale 71012
540 142,08	600 000,00	600 000,00	513 366,18	700 000,00

# BUDŻET OBYWATELSKI

Zgodnie z ustawą o samorządzie gminnym (art. 5a ust.5) wysokość budżetu obywatelskiego powinna wynosić co najmniej 0,5% wydatków gminy zawartych w ostatnim przedłożonym sprawozdaniu z wykonania budżetu miasta Jaworzna. Kwota wydatków na zadania realizowane w ramach budżetu obywatelskiego na 2022 rok została ustalona w wysokości 3.200.000 zł. Kwota ta została zapisana w zarządzeniu Nr PI.0050.144.2021 Prezydenta Miasta Jaworzna z 14 kwietnia 2021 r. w sprawie określenia wysokości środków budżetu obywatelskiego na 2022 rok. Zarządzenie to wprowadza także możliwość głosowania w ramach przedziałów kwotowych: na zadania do 80.000 zł, do 200.000,00 zł oraz na zadania powyżej 200 000,00 zł. Wnioskowane zadania szacowane są adekwatnie do przedstawionego we wniosku zakresu rzeczowego.

W wyniku przeprowadzonego głosowania, zgodnie z zasadami określonymi uchwałą Rady Miejskiej w Jaworznie do realizacji zostają przyjęte zadania, które uzyskały największą liczbę głosów, a o liczbie zadań, które zakwalifikowały się do realizacji decyduje zarezerwowana w danym roku pula pieniędzy. W wyniku przeprowadzonego głosowania do realizacji w 2022 roku wyłonionych zostało 11 zadań mieszczących się w zarezerwowanej puli na łączną szacunkową kwotę 3.198.000 zł. Wykaz tych zadań zestawiono w załączniku Nr 2 do projektu uchwały budżetowej.

## PRZYCHODY I ROZCHODY

**Miasto zaplanowało na 2022 rok przychody w kwocie 62.375.184,20 zł, w tym:**

- przychody z niewykorzystanych środków pieniężnych na rachunku bieżącym budżetu, wynikających z rozliczenia dochodów i wydatków nimi finansowanych związanych ze szczególnymi zasadami wykonywania budżetu określonymi w odrębnych ustawach w kwocie 13.213.797,20 zł.  
Są to środki otrzymane w 2020 r. i 2021 r. z Rządowego Funduszu Inwestycji Lokalnych. Środki nie zostały wydatkowane w całości w roku 2020 i 2021. Środki te w roku 2022 stanowią przychody, z których zgodnie z intencją ustawy o zmianie ustawy o szczególnych rozwiązaniach związanych z zapobieganiem, przeciwdziałaniem i zwalczaniem Covid-19, innych chorób zakaźnych oraz wywołanych nimi sytuacji kryzysowych oraz niektórych innych ustaw, zostaną sfinansowane wydatki majątkowe,
- wolne środki, o których mowa w art. 217 ust.2 pkt 6 ustawy o finansach publicznych stanowiące nadwyżkę środków pieniężnych na rachunku bieżącym budżetu JST, wynikającą z rozliczeń wyemitowanych papierów wartościowych, kredytów i pożyczek z lat ubiegłych w kwocie 29.061.379 zł, w tym:

- pozostałość wolnych środków z roku 2020 w kwocie 8.711.385 zł. Wysokość zaplanowanych przychodów z tego tytułu jest zgodna ze sprawozdaniem NDS miasta Jaworzna za III kwartały 2021 roku oraz z uchwałą Nr XXXVI/463/2021 Rady Miejskiej w Jaworznie z dnia 28 października 2021 roku w sprawie zmian w budżecie miasta Jaworzna na 2021 rok, w której skorygowano plan przychodów roku 2021.  
Po zamknięciu ksiąg rachunkowych za 2020 rok ustalono wynik wykonania budżetu miasta Jaworzna za 2020 r. uzyskując przychody w kwocie ogółem 33.979.086,73 zł (Sprawozdanie NDS).  
W/w uchwałą wprowadzono część przychodów miasta z tytułu wolnych środków, o których mowa w art. 217 ust. 2 pkt 6 ustawy o finansach publicznych w kwocie 6.000.000,00 zł. Kwota przychodów tego źródła po zmianach wynosi na dzień 28 października 2021 r. 21.097.702,00 zł. Do 28 października br. zaangażowano po planie wolne środki z 2020 r. w kwocie 21.097.702 zł (NDS za III kw – to kwota 15.097.702 zł; uchwałą XXXVI/463/2021 wprowadzono 6.000.000 zł). Wolne środki niezaangażowane do planu roku 2021 wynoszą 12.881.384,73 zł. Do projektu budżetu miasta na 2022 r. wprowadza się część wolnych środków w kwocie 8.711.385 zł,
- kwota 20.325.994 zł stanowi środki na uzupełnienie subwencji ogólnej. Zgodnie z zawiadomieniami Ministra Finansów z dnia 29 października 2021 r. Nr ST8.4751.10.2021 w kwocie 4.128.136 zł (w części powiatowej) oraz Nr ST3.4751.5.2021 w kwocie 16.197.858 zł (w części gminnej) subwencje zostaną przekazane na rachunek gminy Jaworzno do 28 grudnia 2021 r.,
- kwotę 24.000 zł stanowią środki z Rządowego Funduszu Rozwoju Dróg, które miasto pozyskało na realizację zadania „Modernizacja i doświetlenie przejścia dla pieszych przy ul. Jaworznickiej 56”. Przedmiotowe środki nie zostaną wydatkowane w roku 2021 i pozostaną na wyodrębnionym rachunku bankowym. Środki te w roku 2022 będą stanowiły przychody, z których zostaną sfinansowane wydatki majątkowe na powyższym zadaniu,
- przychody ze sprzedaży innych papierów wartościowych (emisji przez miasto obligacji komunalnych) w kwocie 20.000.000 zł.  
Uchwałą XXI/281/2020 z dnia 18 czerwca 2020 r. Rada Miejska w Jaworznie postanowiła o wyemitowaniu obligacji komunalnych w łącznej kwocie 45.000.000 zł, w tym w 2020 roku w kwocie 25.000.000 zł oraz w roku 2021 w kwocie 20.000.000 zł. Poziom realizacji dochodów gminy w roku 2021 oraz zmiana harmonogramów robót na zadaniach inwestycyjnych wydłużających okres realizacji na rok 2022 wskazują, że zapotrzebowanie na finansowanie zewnętrzne w postaci emisji obligacji wystąpi w roku 2022. Po uzyskaniu pozytywnej opinii Banku, z którym została zawarta umowa o przeprowadzenie emisji oraz nabycie obligacji w latach 2020-2021, uchwałą Nr XXXVI/462/2021 z dnia 28 października 2021 roku Rada Miejska w Jaworznie zdecydowała o przesunięciu terminu emisji obligacji w kwocie 20.000.000 zł z roku 2021 na rok 2022. W roku 2022 miasto sfinansuje z tych środków deficyt budżetowy roku 2022 związany z wydatkami majątkowymi, a także dokona spłaty wcześniej zaciągniętych zobowiązań,
- przychody ze spłat pożyczek i kredytów udzielonych ze środków publicznych (spłata pożyczki udzielonej ZPO) w kwocie 100.008 zł

### **Planowane rozchody na rok 2022 wynoszą 17.839.708 zł.**

Na planowane rozchody w kwocie 17.539.708 zł składają się spłaty rat kredytów zaciągniętych w latach poprzednich. Kwota ta wynika z harmonogramu spłat.

Wykaz rocznych rat kredytów przypadających do spłaty w 2022 roku przedstawia poniższa tabela.



Wykaz banków	Kwota raty spłaty kredytu przypadająca na 2022 rok
ING Bank Śląski kredyt zaciągnięty w 2008 r.	4 661 196,00
PKO BP kredyt zaciągnięty w 2009 r.	3 130 800,00
ING Bank Śląski kredyt zaciągnięty w 2013 r.	1 947 792,00
ING Banku Śląskim kredyt zaciągnięty w 2015 r.	3 799 920,00
Bank Polskiej Spółdzielczości S.A. Oddział w Bielsku-Białej kredyt zaciągnięty w 2016 roku	4 000 000,00
<b>RAZEM</b>	<b>17 539 708,00</b>

Rozchody w kwocie 300.000 zł stanowią planowane wykupy papierów wartościowych (obligacji komunalnych) emitowanych przez miasto Jaworzno w roku 2018 zgodnie z zawartą umową z ING Bankiem Śląskim S.A.

## UPOWAŻNIENIA

W uchwale budżetowej na 2022 r. miasta Jaworzna zawarto postanowienia dotyczące wykonania budżetu.

Ustalono, że uzyskane przez jednostki budżetowe zwroty wydatków dokonane w tym samym roku budżetowym, w którym wydatki dokonano, przyjmowane będą na rachunek wydatków i będą zmniejszać wykonanie wydatków w danym roku budżetowym we właściwych podziałkach klasyfikacji budżetowej z wyjątkiem zwrotów wydatków uzyskanych z budżetu Unii Europejskiej oraz innych źródeł zagranicznych niepodlegających zwrotowi, które przyjmowane są na dochody budżetowe.

Ponadto zawarto zapis, że nadwyżka podatku naliczonego nad należnym wynikająca z centralnego - kasowo rozliczonego podatku VAT stanowi dochód miasta.

Uchwała budżetowa zawiera także upoważnienie dla Prezydenta Miasta do dokonywania zmian w planie dochodów i wydatków związanych ze:

- a) zmianą kwot lub uzyskaniem płatności przekazywanych z budżetu środków europejskich, o ile zmiany te nie pogorszą wyniku budżetu,
- b) zmianami w realizacji przedsięwzięcia finansowanego z udziałem środków europejskich albo środków pochodzących ze źródeł zagranicznych niepodlegających zwrotowi, o których mowa w art. 5 ust. 1 pkt 3 ustawy o finansach publicznych, o ile zmiany te nie pogorszą wyniku budżetu,
- c) zwrotem płatności otrzymanych z budżetu środków europejskich,

W uchwale budżetowej na 2022 r. miasta Jaworzna zawarto upoważnienie dla Prezydenta Miasta Jaworzna do zaciągania zobowiązań z tytułu kredytu w rachunku bieżącym na pokrycie występującego w ciągu roku przejściowego deficytu budżetu określając limit w kwocie 20.000.000 zł.

Upoważnienia z uchwały budżetowej do dokonywania zmian w planie wydatków budżetu miasta są szersze niż uprawnienia ustawowe zawarte w art. 257 ustawy o finansach publicznych.

# NADWYŻKA OPERACYJNA

Planowane dochody na 2022 r. są niższe niż planowane wydatki. Ustalono deficyt budżetu miasta na 2022 r. w kwocie 44.535.476,20 zł. Planowane dochody bieżące w kwocie 545.703.795 zł na 2022 rok są wyższe niż planowane wydatki bieżące w kwocie 538.241.048 zł. Zaplanowana nadwyżka operacyjna to kwota 7.462.747 zł

## Nadwyżka operacyjna

Wyszczególnienie	Lata						
	2016	2017	2018	2019	2020	2021	2022
	Wykonanie	Wykonanie	Wykonanie	Wykonanie	Wykonanie	Plan na 30 września 2021 r.	Plan
Dochody bieżące	438 221 980,48	470 641 716,60	488 463 464,77	538 827 514,47	566 365 691,52	603 217 230,02	545 703 795,00
Wydatki bieżące	409 502 646,76	436 981 182,72	457 951 000,52	501 219 154,14	551 529 673,43	592 821 004,99	538 241 048,00
Nadwyżka operacyjna	28 719 333,72	33 660 533,88	30 512 464,25	37 608 360,33	14 836 018,09	10 396 225,03	7 462 747,00

Z przedstawionej wyżej tabeli wynika, że od 2020 roku nadwyżka operacyjna spada.

Spadek nadwyżki operacyjnej wynika ze:

- skutków pandemii (spadek niektórych źródeł dochodów, wzrost kosztów związanych z przeciwdziałaniem covid-19),
- zmiany przepisów w zakresie prawa użytkowania wieczystego (spadek dochodów),
- wzrostu kosztów bieżącego utrzymania miasta (wzrost cen, wzrost najniższego wynagrodzenia, PPK, koszty utrzymania nowopowstałych obiektów).

W kolejnych latach zaplanowana nadwyżka operacyjna wraca do poziomu z wykonania za lata 2016-2019. Już dzisiaj obserwujemy, że przewidywane wykonanie dochodów w 2021 roku z tytułu udziałów w podatku dochodowym od osób prawnych i fizycznych będzie wyższe niż założenia planowe.

Mechanizm korekcyjno-wyrównawczy wynikający ze zmiany ustawy o dochodach jst, oparty na bieżących wpływach z PIT i CIT, ma skutkować lepszym dopasowaniem wysokości subwencji i wpłat janosikowego do aktualnej sytuacji finansowej jst. Stałe wsparcie JST w obszarze inwestycyjnym ma zapewnić nowa, dzielona w sposób algorytmiczny, część subwencji ogólnej – część rozwojowa.

Uchwała budżetowa miasta Jaworzna na 2022 r. spełnia wymogi określone art. 242 ust. 1 ustawy o finansach publicznych.

Przedstawione wielkości dowodzą zachowania zasady wynikającej z art. 242 ust. 1 ustawy o finansach publicznych.

Kwoty długu, środki na spłatę długu i obliczone wskaźniki zadłużenia przedstawiono w Wieloletniej Prognozy Finansowej miasta na lata 2022-2034. Z WPF wynika, że miasto spełnia warunek określony w art. 243 ustawy o finansach publicznych.

**MATERIAŁY PLANISTYCZNE  
OKREŚLONE W UCHWALE RADY MIEJSKIEJ Z DNIA 21 CZERWCA 2018 ROKU  
W SPRAWIE TRYBU PRAC NAD PROJEKTEM UCHWAŁY BUDŻETOWEJ MIASTA JAWORZNA**

**TABELA PORÓWNAWCZA DOCHODÓW BUDŻETU MIASTA JAWORZNA  
W PLANOWANYM ROKU I ROKU POPRZEDNIM, W UKŁADZIE DZIAŁ, ŹRÓDŁO**

Dział	Źródła dochodów	Plan dochodów roku 2021 po zmianach na 30.09.2021 rok	Planowana kwota na 2022 rok
1	2	3	4
<b>010</b>	<b>Rolnictwo i łowiectwo</b>	<b>29 753,45</b>	<b>9 374,00</b>
	dotacja celowa otrzymana z budżetu państwa na realizację zadań bieżących z zakresu administracji rządowej oraz innych zadań zleconych gminie (związkom gmin, związkom powiatowo-gminnym) ustawami	20 718,45	0,00
	dotacja celowa otrzymana z budżetu państwa na zadania bieżące z zakresu administracji rządowej oraz inne zadania zlecone ustawami realizowane przez powiat	9 035,00	9 374,00
<b>020</b>	<b>Leśnictwo</b>	<b>32 676,00</b>	<b>7 954,00</b>
	wpływy ze sprzedaży wyrobów	30 000,00	5 000,00
	dotacja celowa otrzymana z budżetu państwa na zadania bieżące z zakresu administracji rządowej oraz inne zadania zlecone ustawami realizowane przez powiat	2 676,00	2 954,00
<b>100</b>	<b>Górnictwo i kopalnictwo</b>	<b>8 572,00</b>	<b>9 010,00</b>
	dotacja celowa otrzymana z budżetu państwa na zadania bieżące z zakresu administracji rządowej oraz inne zadania zlecone ustawami realizowane przez powiat	8 572,00	9 010,00
<b>600</b>	<b>Transport i łączność</b>	<b>48 531 076,00</b>	<b>26 267 998,00</b>
	wpływy z pozostałych odsetek	1 000,00	0,00
	wpływy z tytułu kar i odszkodowań wynikających z umów	55 000,00	30 000,00
	wpływy z różnych dochodów	20 000,00	0,00
	wpływy z różnych opłat (opłata za korzystanie z przystanków)	0,00	330 000,00
	wpływy z najmu i dzierżawy składników majątkowych Skarbu Państwa, jednostek samorządu terytorialnego lub innych jednostek zaliczanych do sektora finansów publicznych oraz innych umów o podobnym charakterze	0,00	10 000,00
	dotacja celowa otrzymana z budżetu państwa na zadania bieżące z zakresu administracji rządowej oraz inne zadania zlecone ustawami realizowane przez powiat	13 110,00	13 598,00
	wpływy z wpłat gmin i powiatów na rzecz innych jednostek samorządu terytorialnego oraz związków gmin, związków powiatowo-gminnych, związków powiatów, związków metropolitalnych na dofinansowanie zadań bieżących	771 897,00	771 897,00
	dotacja celowa w ramach programów finansowanych z udziałem środków europejskich oraz środków, o których mowa w art. 5 ust. 3 pkt 5 lit. a i b ustawy, lub płatności w ramach budżetu środków europejskich, realizowanych przez jednostki samorządu terytorialnego (§6257)	37 910 411,00	5 091 588,00
	środki otrzymane z państwowych funduszy celowych na finansowanie lub dofinansowanie kosztów realizacji inwestycji i zakupów inwestycyjnych jednostek sektora finansów publicznych	1 900 000,00	1 520 915,00
	dotacja celowa otrzymana z budżetu państwa na realizację inwestycji i zakupów inwestycyjnych własnych powiatu	7 800 000,00	18 500 000,00
	wpłata środków finansowych z niewykorzystanych w terminie wydatków, które nie wygasają z upływem roku budżetowego	59 658,00	0,00
<b>700</b>	<b>Gospodarka mieszkaniowa</b>	<b>39 592 432,30</b>	<b>37 720 085,00</b>
	wpływy z opłat za trwałe zarząd, użytkowanie i służebności	355 000,00	375 000,00
	wpływy z opłat z tytułu użytkowania wieczystego nieruchomości	2 750 000,00	2 000 000,00
	wpływy z tytułu opłat i kosztów sądowych oraz innych opłat uiszczanych na rzecz Skarbu Państwa z tytułu postępowania sądowego i prokuratorskiego	114 900,00	47 000,00
	wpływy z tytułu kosztów egzekucyjnych, opłaty komorniczej i kosztów upomnień	94 900,00	86 000,00
	wpływy z różnych opłat	60 000,00	60 000,00
	wpływy z najmu i dzierżawy składników majątkowych Skarbu Państwa, jednostek samorządu terytorialnego lub innych jednostek zaliczanych do sektora finansów publicznych oraz innych umów o podobnym charakterze	8 933 080,00	10 114 000,00
	wpływy z tytułu przekształcenia prawa użytkowania wieczystego w prawo własności	445 000,00	100 000,00
	wpłaty z tytułu odpłatnego nabycia prawa własności oraz prawa użytkowania wieczystego nieruchomości	9 448 736,30	8 000 000,00
	wpływy z usług	10 178 000,00	11 881 000,00

Dział	Źródła dochodów	Plan dochodów roku 2021 po zmianach na 30.09.2021 rok	Planowana kwota na 2022 rok
1	2	3	4
	wpływy ze sprzedaży wyrobów	1 000,00	1 000,00
	wpływy z pozostałych odsetek	804 800,00	1 053 000,00
	wpływy z rozliczeń/zwrotów z lat ubiegłych	1 200 000,00	920 000,00
	wpływy z różnych dochodów	858 000,00	1 089 000,00
	dotacja celowa otrzymana z budżetu państwa na zadania bieżące z zakresu administracji rządowej oraz inne zadania zlecone ustawami realizowane przez powiat	538 912,00	493 235,00
	dochody jednostek samorządu terytorialnego związane z realizacją zadań z zakresu administracji rządowej oraz innych zadań zleconych ustawami	1 668 104,00	1 500 850,00
	środki na dofinansowanie własnych inwestycji gmin, powiatów (związków gmin, związków powiatowo-gminnych, związków powiatów), samorządów województw, pozyskane z innych źródeł	2 142 000,00	0,00
<b>710</b>	<b>Działalność usługowa</b>	<b>4 839 263,00</b>	<b>2 611 560,00</b>
	wpływy z różnych opłat	363 000,00	450 000,00
	wpływy z usług	913 400,00	1 050 000,00
	wpływy z pozostałych odsetek	2 000,00	2 000,00
	wpływy z rozliczeń/zwrotów z lat ubiegłych	4 900,00	0,00
	wpływy z różnych dochodów	67 200,00	90 000,00
	dotacja celowa otrzymana z budżetu państwa na zadania bieżące realizowane przez gminę na podstawie porozumień z organami administracji rządowej	13 000,00	11 000,00
	dotacja celowa w ramach programów finansowanych z udziałem środków europejskich oraz środków, o których mowa w art. 5 ust. 3 pkt 5 lit. a i b ustawy, lub płatności w ramach budżetu środków europejskich, realizowanych przez jednostki samorządu terytorialnego (§2057)	10 077,00	
	dotacja celowa otrzymana z budżetu państwa na zadania bieżące z zakresu administracji rządowej oraz inne zadania zlecone ustawami realizowane przez powiat	669 820,00	688 765,00
	dotacja celowa w ramach programów finansowanych z udziałem środków europejskich oraz środków, o których mowa w art. 5 ust. 3 pkt 5 lit. a i b ustawy, lub płatności w ramach budżetu środków europejskich, realizowanych przez jednostki samorządu terytorialnego (§6257)	2 795 866,00	319 795,00
<b>750</b>	<b>Administracja publiczna</b>	<b>3 223 611,60</b>	<b>2 427 657,00</b>
	wpływy z opłaty komunikacyjnej		1 500 000,00
	wpływy z opłat za wydanie prawa jazdy		150 000,00
	wpływy z najmu i dzierżawy składników majątkowych Skarbu Państwa, jednostek samorządu terytorialnego lub innych jednostek zaliczanych do sektora finansów publicznych oraz innych umów o podobnym charakterze	58 046,00	58 346,00
	wpływy z rozliczeń/zwrotów z lat ubiegłych	2 297 907,60	0,00
	wpływy z tytułu kar i odszkodowań wynikających z umów		3 000,00
	wpływy z różnych dochodów	1 720,00	850,00
	dotacja celowa otrzymana z budżetu państwa na realizację zadań bieżących z zakresu administracji rządowej oraz innych zadań zleconych gminie (związkom gmin, związkom powiatowo-gminnym) ustawami	823 796,00	695 175,00
	dotacja celowa otrzymana z budżetu państwa na zadania bieżące z zakresu administracji rządowej oraz inne zadania zlecone ustawami realizowane przez powiat	34 950,00	15 781,00
	dotacja celowa otrzymana z budżetu państwa na zadania bieżące realizowane przez powiat na podstawie porozumień z organami administracji rządowej	6 960,00	4 160,00
	dochody jednostek samorządu terytorialnego związane z realizacją zadań z zakresu administracji rządowej oraz innych zadań zleconych ustawami	232,00	345,00
<b>751</b>	<b>Urzędy naczelnych organów władzy państwowej, kontroli i ochrony prawa oraz sądownictwa</b>	<b>15 800,00</b>	<b>17 850,00</b>
	dotacja celowa otrzymana z budżetu państwa na realizację zadań bieżących z zakresu administracji rządowej oraz innych zadań zleconych gminie (związkom gmin, związkom powiatowo-gminnym) ustawami	15 800,00	17 850,00
<b>752</b>	<b>Obrona narodowa</b>	<b>400,00</b>	<b>800,00</b>
	dotacja celowa otrzymana z budżetu państwa na realizację zadań bieżących z zakresu administracji rządowej oraz innych zadań zleconych gminie (związkom gmin, związkom powiatowo-gminnym) ustawami	400,00	800,00
<b>754</b>	<b>Bezpieczeństwo publiczne i ochrona przeciwpożarowa</b>	<b>7 479 233,00</b>	<b>7 335 300,00</b>

Dział	Źródła dochodów	Plan dochodów roku 2021 po zmianach na 30.09.2021 rok	Planowana kwota na 2022 rok
1	2	3	4
	wpływy z tytułu grzywien, mandatów i innych kar pieniężnych od osób fizycznych	60 000,00	60 000,00
	dotacja celowa otrzymana z budżetu państwa na zadania bieżące z zakresu administracji rządowej oraz inne zadania zlecone ustawami realizowane przez powiat	7 219 233,00	7 275 300,00
	dotacja otrzymana z państwowych funduszy celowych na finansowanie lub dofinansowanie kosztów realizacji inwestycji i zakupów inwestycyjnych jednostek sektora finansów publicznych	100 000,00	0,00
	dotacja celowa otrzymana z tytułu pomocy finansowej udzielanej między jednostkami samorządu terytorialnego na dofinansowanie własnych zadań inwestycyjnych i zakupów inwestycyjnych	100 000,00	0,00
<b>755</b>	<b>Wymiar sprawiedliwości</b>	<b>264 000,00</b>	<b>264 000,00</b>
	dotacja celowa otrzymana z budżetu państwa na zadania bieżące z zakresu administracji rządowej oraz inne zadania zlecone ustawami realizowane przez powiat	264 000,00	264 000,00
<b>756</b>	<b>Dochody od osób prawnych, od osób fizycznych i innych jednostek nieposiadających osobowości prawnej oraz wydatki związane z ich poborem</b>	<b>261 112 402,00</b>	<b>258 651 734,00</b>
	wpływy z podatku dochodowego od osób fizycznych	140 457 519,00	129 836 677,00
	wpływy z podatku dochodowego od osób prawnych	3 238 000,00	11 232 193,00
	wpływy z części opłaty za zezwolenie na sprzedaż napojów alkoholowych w obrocie hurtowym	0,00	400 000,00
	wpływy z podatku od nieruchomości	102 762 000,00	105 100 000,00
	wpływy z podatku rolnego	379 000,00	396 000,00
	wpływy z podatku leśnego	175 000,00	184 000,00
	wpływy z podatku od środków transportowych	891 000,00	1 640 000,00
	wpływy z podatku od działalności gospodarczej osób fizycznych, opłacanego w formie karty podatkowej	65 000,00	64 864,00
	wpływy z podatku od spadków i darowizn	772 883,00	600 000,00
	wpływy z opłaty skarbowej	700 000,00	650 000,00
	wpływy z opłaty komunikacyjnej	1 500 000,00	0,00
	wpływy z opłaty eksploatacyjnej	170 000,00	10 000,00
	wpływy z opłat za zezwolenia na sprzedaż napojów alkoholowych	1 900 000,00	1 900 000,00
	wpływy z innych lokalnych opłat pobieranych przez jednostki samorządu terytorialnego na podstawie odrębnych ustaw	520 000,00	520 000,00
	wpływy z podatku od czynności cywilnoprawnych	4 400 000,00	4 700 000,00
	wpływy z opłaty eksploatacyjnej od przedsiębiorstw górniczych węgla kamiennego	2 000 000,00	1 000 000,00
	wpływy z opłat za koncesje i licencje	13 000,00	16 000,00
	wpływy z tytułu kosztów egzekucyjnych, opłaty komorniczej i kosztów upomnień	90 000,00	100 000,00
	wpływy z opłat za wydanie prawa jazdy	150 000,00	0,00
	wpływy z różnych opłat	330 000,00	0,00
	wpływy z odsetek od nieterminowych wpłat z tytułu podatków i opłat	580 000,00	300 000,00
	wpływy z pozostałych odsetek	2 000,00	2 000,00
	wpływy z różnych dochodów	17 000,00	0,00
<b>758</b>	<b>Różne rozliczenia</b>	<b>116 895 919,95</b>	<b>116 473 625,00</b>
	wpływy z pozostałych odsetek	3 951,15	0,00
	dotacja celowa otrzymana z budżetu państwa na zadania bieżące z zakresu administracji rządowej oraz inne zadania zlecone ustawami realizowane przez powiat	1 127 388,80	0,00
	subwencje ogólne z budżetu państwa	113 064 580,00	116 473 625,00
	środki na dofinansowanie własnych inwestycji gmin, powiatów (związków gmin, związków powiatowo-gminnych, związków powiatów), samorządów województw, pozyskane z innych źródeł	2 700 000,00	0,00
<b>801</b>	<b>Oświata i wychowanie</b>	<b>18 735 065,30</b>	<b>10 824 110,00</b>
	wpływy z tytułu opłat i kosztów sądowych oraz innych opłat uiszczanych na rzecz Skarbu Państwa z tytułu postępowania sądowego i prokuratorskiego	300,00	0,00
	wpływy z opłat za korzystanie z wychowania przedszkolnego	729 975,00	620 625,00
	wpływy z opłat za korzystanie z wyżywienia w jednostkach realizujących zadania z zakresu wychowania przedszkolnego	3 354 548,00	3 429 363,00
	wpływy z usług	2 375 668,00	2 563 019,00

Dział	Źródła dochodów	Plan dochodów roku 2021 po zmianach na 30.09.2021 rok	Planowana kwota na 2022 rok
1	2	3	4
	wpływy ze sprzedaży składników majątkowych	2 594,00	0,00
	wpływy z pozostałych odsetek	2 350,00	810,00
	wpływy z rozliczeń/zwrotów z lat ubiegłych	2 877,00	0,00
	wpływy z różnych dochodów	36 222,00	26 800,00
	dotacja celowa otrzymana z budżetu państwa na realizację zadań bieżących z zakresu administracji rządowej oraz innych zadań zleconych gminie (związkom gmin, związkom powiatowo-gminnym) ustawami	936 408,91	0,00
	dotacja celowa otrzymana z budżetu państwa na realizację własnych zadań bieżących gmin (związków gmin, związków powiatowo-gminnych)	3 514 785,00	3 000 000,00
	dotacja celowa w ramach programów finansowanych z udziałem środków europejskich oraz środków, o których mowa w art. 5 ust. 3 pkt 5 lit. a i b ustawy, lub płatności w ramach budżetu środków europejskich, realizowanych przez jednostki samorządu terytorialnego (§2057)	4 917 231,04	953 058,00
	dotacja celowa w ramach programów finansowanych z udziałem środków europejskich oraz środków, o których mowa w art. 5 ust. 3 pkt 5 lit. a i b ustawy, lub płatności w ramach budżetu środków europejskich, realizowanych przez jednostki samorządu terytorialnego (§2059)	332 882,09	76 277,00
	dotacja celowa otrzymana z budżetu państwa na zadania bieżące z zakresu administracji rządowej oraz inne zadania zlecone ustawami realizowane przez powiat	10 814,04	
	dotacja celowa otrzymana z budżetu państwa na zadania bieżące realizowane przez powiat na podstawie porozumień z organami administracji rządowej	495 280,00	
	środki otrzymane od pozostałych jednostek zaliczanych do sektora finansów publicznych na realizację zadań bieżących jednostek zaliczanych do sektora finansów publicznych	32 000,00	
	środki na dofinansowanie własnych zadań bieżących gmin, powiatów (związków gmin, związków powiatowo-gminnych, związków powiatów), samorządów województw, pozyskane z innych źródeł	273 082,00	154 158,00
	dotacja celowa w ramach programów finansowanych z udziałem środków europejskich oraz środków, o których mowa w art. 5 ust. 3 pkt 5 lit. a i b ustawy, lub płatności w ramach budżetu środków europejskich, realizowanych przez jednostki samorządu terytorialnego (§6257)	1 718 048,22	
<b>851</b>	<b>Ochrona zdrowia</b>	<b>1 329 129,00</b>	<b>1 048 588,00</b>
	wpływy z tytułu kosztów egzekucyjnych, opłaty komorniczej i kosztów upomnień	500,00	500,00
	wpływy z rozliczeń/zwrotów z lat ubiegłych	80 000,00	20 000,00
	wpływy z różnych dochodów	27 152,00	0,00
	dotacja celowa otrzymana z budżetu państwa na realizację zadań bieżących z zakresu administracji rządowej oraz innych zadań zleconych gminie (związkom gmin, związkom powiatowo-gminnym) ustawami	10 410,00	6 402,00
	dotacja celowa otrzymana z budżetu państwa na zadania bieżące z zakresu administracji rządowej oraz inne zadania zlecone ustawami realizowane przez powiat	1 024 094,00	1 021 686,00
	środki z Funduszu Przeciwdziałania COVID-19 na finansowanie lub dofinansowanie realizacji zadań związanych z przeciwdziałaniem COVID-19	20 000,00	0,00
	środki otrzymane od pozostałych jednostek zaliczanych do sektora finansów publicznych na realizację zadań bieżących jednostek zaliczanych do sektora finansów publicznych	151 973,00	
	środki na dofinansowanie własnych zadań bieżących gmin, powiatów (związków gmin, związków powiatowo-gminnych, związków powiatów), samorządów województw, pozyskane z innych źródeł	15 000,00	
<b>852</b>	<b>Pomoc społeczna</b>	<b>13 293 611,97</b>	<b>12 314 921,00</b>
	wpływy z najmu i dzierżawy składników majątkowych Skarbu Państwa, jednostek samorządu terytorialnego lub innych jednostek zaliczanych do sektora finansów publicznych oraz innych umów o podobnym charakterze	7 920,00	7 920,00
	wpływy z usług	6 281 467,00	6 706 799,00
	wpływy z pozostałych odsetek	20,00	0,00
	wpływy z rozliczeń/zwrotów z lat ubiegłych	53 500,00	63 500,00
	wpływy z tytułu kar i odszkodowań wynikających z umów	1 408,00	
	wpływy z różnych dochodów	2 570,00	2 550,00
	dotacja celowa otrzymana z budżetu państwa na realizację zadań bieżących z zakresu administracji rządowej oraz innych zadań zleconych gminie (związkom gmin, związkom powiatowo-gminnym) ustawami	99 764,29	26 100,00
	dotacja celowa otrzymana z budżetu państwa na realizację własnych zadań bieżących gmin (związków gmin, związków powiatowo-gminnych)	3 847 088,12	3 488 267,00

Dział	Źródła dochodów	Plan dochodów roku 2021 po zmianach na 30.09.2021 rok	Planowana kwota na 2022 rok
1	2	3	4
	dotacja celowa w ramach programów finansowanych z udziałem środków europejskich oraz środków, o których mowa w art. 5 ust. 3 pkt 5 lit. a i b ustawy, lub płatności w ramach budżetu środków europejskich, realizowanych przez jednostki samorządu terytorialnego (§2057)	780 098,24	264 563,00
	dotacja celowa w ramach programów finansowanych z udziałem środków europejskich oraz środków, o których mowa w art. 5 ust. 3 pkt 5 lit. a i b ustawy, lub płatności w ramach budżetu środków europejskich, realizowanych przez jednostki samorządu terytorialnego (§2059)	76 933,16	24 900,00
	dotacja celowa otrzymana z budżetu państwa na zadania bieżące z zakresu administracji rządowej oraz inne zadania zlecone ustawami realizowane przez powiat	1 424 645,00	1 469 594,00
	dotacja celowa otrzymana z budżetu państwa na realizację bieżących zadań własnych powiatu	301 557,00	260 728,00
	dochody jednostek samorządu terytorialnego związane z realizacją zadań z zakresu administracji rządowej oraz innych zadań zleconych ustawami	1 850,00	0,00
	środki na dofinansowanie własnych zadań bieżących gmin, powiatów (związków gmin, związków powiatowo-gminnych, związków powiatów), samorządów województw, pozyskane z innych źródeł	414 791,16	0,00
<b>853</b>	<b>Pozostałe zadania w zakresie polityki społecznej</b>	<b>1 269 816,93</b>	<b>1 206 188,00</b>
	wpływy z opłat za zezwolenia, akredytacje oraz opłaty ewidencyjne, w tym opłaty za częstotliwości	500,00	1 000,00
	wpływy z różnych opłat	6 000,00	14 000,00
	wpływy z rozliczeń/zwrotów z lat ubiegłych	5 500,00	4 000,00
	wpływy z różnych dochodów	60 014,00	60 000,00
	dotacja celowa w ramach programów finansowanych z udziałem środków europejskich oraz środków, o których mowa w art. 5 ust. 3 pkt 5 lit. a i b ustawy, lub płatności w ramach budżetu środków europejskich, realizowanych przez jednostki samorządu terytorialnego (§2057)	262 432,12	281 196,00
	dotacja celowa w ramach programów finansowanych z udziałem środków europejskich oraz środków, o których mowa w art. 5 ust. 3 pkt 5 lit. a i b ustawy, lub płatności w ramach budżetu środków europejskich, realizowanych przez jednostki samorządu terytorialnego (§2059)	47 060,88	52 449,00
	dotacja celowa otrzymana z budżetu państwa na zadania bieżące z zakresu administracji rządowej oraz inne zadania zlecone ustawami realizowane przez powiat	622 770,00	641 947,00
	dochody jednostek samorządu terytorialnego związane z realizacją zadań z zakresu administracji rządowej oraz innych zadań zleconych ustawami	1 396,00	1 596,00
	dotacje otrzymane z państwowych funduszy celowych na realizację zadań bieżących jednostek sektora finansów publicznych	18 450,00	
	środki z Funduszu Pracy otrzymane na realizację zadań wynikających z odrębnych ustaw	245 693,93	150 000,00
<b>854</b>	<b>Edukacyjna opieka wychowawcza</b>	<b>132 851,00</b>	<b>157 126,00</b>
	wpływy z usług	60 000,00	155 776,00
	wpływy z pozostałych odsetek	100,00	50,00
	wpływy z różnych dochodów	2 280,00	1 300,00
	dotacja celowa otrzymana z budżetu państwa na realizację własnych zadań bieżących gmin (związków gmin, związków powiatowo-gminnych)	45 091,00	0,00
	dotacja celowa otrzymana z budżetu państwa na realizację zadań bieżących gmin z zakresu edukacyjnej opieki wychowawczej finansowanych w całości przez budżet państwa w ramach programów rządowych	25 380,00	0,00
<b>855</b>	<b>Rodzina</b>	<b>119 119 233,09</b>	<b>70 311 290,00</b>
	wpływy od rodziców z tytułu opłaty za pobyt dziecka w pieczy zastępczej	4 500,00	15 000,00
	wpływy z usług	125 000,00	168 000,00
	wpływy z pozostałych odsetek	8 170,00	7 070,00
	wpływy z rozliczeń/zwrotów z lat ubiegłych	269 900,00	210 800,00
	wpływy z otrzymanych spadków, zapisów i darowizn w postaci pieniężnej	1 600,00	1 800,00
	wpływy z różnych dochodów	723 342,00	794 364,00
	dotacja celowa otrzymana z budżetu państwa na realizację zadań bieżących z zakresu administracji rządowej oraz innych zadań zleconych gminie (związkom gmin, związkom powiatowo-gminnym) ustawami	30 630 884,00	33 152 227,00



Dział	Źródła dochodów	Plan dochodów roku 2021 po zmianach na 30.09.2021 rok	Planowana kwota na 2022 rok
1	2	3	4
	dotacja celowa w ramach programów finansowanych z udziałem środków europejskich oraz środków, o których mowa w art. 5 ust. 3 pkt 5 lit. a i b ustawy, lub płatności w ramach budżetu środków europejskich, realizowanych przez jednostki samorządu terytorialnego (§2057)	598 659,91	0,00
	dotacja celowa w ramach programów finansowanych z udziałem środków europejskich oraz środków, o których mowa w art. 5 ust. 3 pkt 5 lit. a i b ustawy, lub płatności w ramach budżetu środków europejskich, realizowanych przez jednostki samorządu terytorialnego (§2059)	21 128,18	0,00
	dotacja celowa otrzymana z budżetu państwa na zadania bieżące z zakresu administracji rządowej zlecone gminom (związkom powiatowo-gminnym), związane z realizacją świadczenia wychowawczego stanowiącego pomoc państwa w wychowywaniu dzieci (§2060)	85 724 659,00	35 436 941,00
	dotacja celowa otrzymana z budżetu państwa na zadania bieżące z zakresu administracji rządowej zlecone powiatom, związane z realizacją dodatku wychowawczego, dodatku do zryczałtowanej kwoty oraz dodatku w wysokości świadczenia wychowawczego stanowiących pomoc państwa w wychowywaniu dzieci (2160)	817 378,00	339 088,00
	dochody jednostek samorządu terytorialnego związane z realizacją zadań z zakresu administracji rządowej oraz innych zadań zleconych ustawami	194 012,00	186 000,00
<b>900</b>	<b>Gospodarka komunalna i ochrona środowiska</b>	<b>34 434 696,95</b>	<b>32 340 830,00</b>
	wpływy z innych lokalnych opłat pobieranych przez jednostki samorządu terytorialnego na podstawie odrębnych ustaw	32 600 000,00	30 100 000,00
	wpływy z tytułu kosztów egzekucyjnych, opłaty komorniczej i kosztów upomnień	15 000,00	40 000,00
	wpływy z różnych opłat	1 114 500,00	1 153 400,00
	wpływy z najmu i dzierżawy składników majątkowych Skarbu Państwa, jednostek samorządu terytorialnego lub innych jednostek zaliczanych do sektora finansów publicznych oraz innych umów o podobnym charakterze	25 000,00	25 000,00
	wpływy z usług	148 400,00	120 000,00
	wpływy z odsetek od nieterminowych wpłat z tytułu podatków i opłat	30 000,00	30 000,00
	wpływy z tytułu kar i odszkodowań wynikających z umów	29 000,00	29 000,00
	wpływy z różnych dochodów	268 731,00	1 000,00
	dotacja celowa w ramach programów finansowanych z udziałem środków europejskich oraz środków, o których mowa w art. 5 ust. 3 pkt 5 lit. a i b ustawy, lub płatności w ramach budżetu środków europejskich, realizowanych przez jednostki samorządu terytorialnego (§2057)	68 000,00	78 523,00
	dotacja celowa w ramach programów finansowanych z udziałem środków europejskich oraz środków, o których mowa w art. 5 ust. 3 pkt 5 lit. a i b ustawy, lub płatności w ramach budżetu środków europejskich, realizowanych przez jednostki samorządu terytorialnego (§6257)	0,00	255 944,00
	dotacja celowa w ramach programów finansowanych z udziałem środków europejskich oraz środków, o których mowa w art. 5 ust. 3 pkt 5 lit. a i b ustawy, lub płatności w ramach budżetu środków europejskich, realizowanych przez jednostki samorządu terytorialnego (§6259)	0,00	507 963,00
	środki otrzymane od pozostałych jednostek zaliczanych do sektora finansów publicznych na realizację zadań bieżących jednostek zaliczanych do sektora finansów publicznych	136 065,95	0,00
<b>926</b>	<b>Kultura fizyczna</b>	<b>791 103,00</b>	<b>0,00</b>
	dotacja celowa w ramach programów finansowanych z udziałem środków europejskich oraz środków, o których mowa w art. 5 ust. 3 pkt 5 lit. a i b ustawy, lub płatności w ramach budżetu środków europejskich, realizowanych przez jednostki samorządu terytorialnego (§6257)	791 103,00	0,00
	<b>RAZEM</b>	<b>671 130 646,54</b>	<b>580 000 000,00</b>

**TABELA PORÓWNAWCZA WYDATKÓW BUDŻETU MIASTA JAWORZNA W PLANOWANYM ROKU I ROKU  
POPZEDNIM, W UKŁADZIE DZIAŁ, ROZDZIAŁ**

Dział	Rozdział	Wyszczególnienie	Plan wydatków roku 2021 po zmianach na 30.09.2021 rok	Planowana kwota na 2022 rok
1	2	3	4	5
<b>010</b>		<b>Rolnictwo i łowiectwo</b>	<b>61 753,45</b>	<b>341 374,00</b>
	01008	Melioracje wodne	20 000,00	20 000,00
	01030	Izby rolnicze	12 000,00	12 000,00
	01095	Pozostała działalność	29 753,45	309 374,00
<b>020</b>		<b>Leśnictwo</b>	<b>122 676,00</b>	<b>62 954,00</b>
	02001	Gospodarka leśna	120 000,00	60 000,00
	02095	Pozostała działalność	2 676,00	2 954,00
<b>100</b>		<b>Górnictwo i kopalnictwo</b>	<b>8 572,00</b>	<b>9 010,00</b>
	10095	Pozostała działalność	8 572,00	9 010,00
<b>400</b>		<b>Wytwarzanie i zaopatrywanie w energię elektryczną, gaz i wodę</b>		<b>500,00</b>
	40001	Dostarczanie ciepła		500,00
<b>600</b>		<b>Transport i łączność</b>	<b>119 685 951,15</b>	<b>91 664 449,20</b>
	60004	Lokalny transport zbiorowy	71 082 646,00	29 051 000,00
	60015	Drogi publiczne w miastach na prawach powiatu (w rozdziale nie ujmuje się wydatków na drogi gminne)	31 988 444,15	53 500 467,00
	60016	Drogi publiczne gminne	5 603 358,00	7 805 184,20
	60017	Drogi wewnętrzne	520 057,00	190 000,00
	60019	Płatne parkowanie		60 000,00
	60020	Funkcjonowanie przystanków komunikacyjnych		937 200,00
	60095	Pozostała działalność	10 491 446,00	120 598,00
<b>700</b>		<b>Gospodarka mieszkaniowa</b>	<b>43 976 999,25</b>	<b>38 218 916,00</b>
	70004	Różne jednostki obsługi gospodarki mieszkaniowej		14 613 390,00
	70005	Gospodarka gruntami i nieruchomościami	5 916 083,25	6 083 796,00
	70007	Gospodarowanie mieszkaniowym zasobem gminy		16 105 931,00
	70021	Towarzystwa budownictwa społecznego	2 143 000,00	
	70021	Społeczne inicjatywy mieszkaniowe		1 101 000,00
	70095	Pozostała działalność	35 917 916,00	314 799,00
<b>710</b>		<b>Działalność usługowa</b>	<b>6 752 112,00</b>	<b>3 829 703,00</b>
	71004	Plany zagospodarowania przestrzennego	513 408,00	530 200,00
	71012	Zadania z zakresu geodezji i kartografii	4 611 695,00	1 327 949,00
	71015	Nadzór budowlany	443 506,00	410 594,00
	71035	Cmentarze	992 700,00	1 323 260,00
	71095	Pozostała działalność	190 803,00	237 700,00
<b>750</b>		<b>Administracja publiczna</b>	<b>48 759 869,10</b>	<b>65 910 706,00</b>
	75011	Urzędy wojewódzkie	727 084,00	695 175,00
	75014	Egzekucja administracyjna należności pieniężnych	220,00	1 000,00
	75022	Rady gmin (miast i miast na prawach powiatu)	526 591,00	845 291,00
	75023	Urzędy gmin (miast i miast na prawach powiatu)	40 319 707,10	51 188 238,00
	75045	Kwalifikacja wojskowa	41 910,00	19 941,00
	75056	Spis powszechny i inne	96 712,00	
	75075	Promocja jednostek samorządu terytorialnego	1 010 225,00	869 210,00
	75085	Wspólna obsługa jednostek samorządu terytorialnego	5 559 950,00	5 995 804,00
	75095	Pozostała działalność	477 470,00	6 296 047,00
<b>751</b>		<b>Urzędy naczelnych organów władzy państwowej, kontroli i ochrony prawa oraz sądownictwa</b>	<b>15 800,00</b>	<b>17 850,00</b>
	75101	Urzędy naczelnych organów władzy państwowej, kontroli i ochrony prawa	15 800,00	17 850,00
<b>752</b>		<b>Obrona narodowa</b>	<b>4 704,00</b>	<b>5 104,00</b>

Dział	Rozdział	Wyszczególnienie	Plan wydatków roku 2021 po zmianach na 30.09.2021 rok	Planowana kwota na 2022 rok
1	2	3	4	5
	75212	Pozostałe wydatki obronne	4 704,00	5 104,00
<b>754</b>		<b>Bezpieczeństwo publiczne i ochrona przeciwpożarowa</b>	<b>11 381 586,00</b>	<b>8 982 653,00</b>
	75404	Komendy wojewódzkie Policji	300 000,00	300 000,00
	75410	Komendy wojewódzkie Państwowej Straży Pożarnej	100 000,00	
	75411	Komendy powiatowe Państwowej Straży Pożarnej	7 315 933,00	7 272 000,00
	75412	Ochotnicze straże pożarne	722 814,00	560 814,00
	75414	Obrona cywilna	14 500,00	14 500,00
	75416	Straż gminna (miejska)	2 272 889,00	187 889,00
	75421	Zarządzanie kryzysowe	334 450,00	309 450,00
	75495	Pozostała działalność	321 000,00	338 000,00
<b>755</b>		<b>Wymiar sprawiedliwości</b>	<b>302 000,00</b>	<b>302 000,00</b>
	75515	Nieodpłatna pomoc prawna	302 000,00	302 000,00
<b>757</b>		<b>Obsługa długu publicznego</b>	<b>4 100 000,00</b>	<b>5 100 000,00</b>
	75702	Obsługa papierów wartościowych, kredytów i pożyczek oraz innych zobowiązań jednostek samorządu terytorialnego zaliczanych do tytułu dłużnego - kredyty i pożyczki	4 100 000,00	5 100 000,00
<b>758</b>		<b>Różne rozliczenia</b>	<b>3 395 279,00</b>	<b>3 410 000,00</b>
	75814	Różne rozliczenia finansowe	15 000,00	10 000,00
	75818	Rezerwy ogólne i celowe	2 372 256,00	3 400 000,00
	75832	Część równoważąca subwencji ogólnej dla powiatów	1 008 023,00	0,00
<b>801</b>		<b>Oświata i wychowanie</b>	<b>190 591 951,21</b>	<b>190 273 020,00</b>
	80101	Szkoły podstawowe	78 440 205,87	78 746 158,00
	80102	Szkoły podstawowe specjalne	2 542 668,00	2 631 883,00
	80103	Oddziały przedszkolne w szkołach podstawowych	1 445 362,00	2 485 706,00
	80104	Przedszkola	32 824 496,02	31 097 750,00
	80105	Przedszkola specjalne	1 200 000,00	800 000,00
	80106	Inne formy wychowania przedszkolnego	5 000,00	5 000,00
	80107	Świetlice szkolne		4 515 196,00
	80113	Dowożenie uczniów do szkół	894 600,00	1 425 360,00
	80115	Technika	23 781 121,43	22 680 884,00
	80116	Szkoły policealne	830 000,00	730 000,00
	80117	Branżowe szkoły I i II stopnia	1 316 030,00	1 451 549,00
	80120	Licea ogólnokształcące	10 344 222,24	9 200 634,57
	80132	Szkoły artystyczne	3 175 851,00	2 911 827,00
	80134	Szkoły zawodowe specjalne	2 240 448,00	2 169 272,00
	80140	Placówki kształcenia ustawicznego i centra kształcenia zawodowego	2 865 350,70	2 118 723,43
	80146	Dokształcanie i doskonalenie nauczycieli	721 482,00	799 370,00
	80148	Stołówki szkolne i przedszkolne	13 482 655,00	13 475 237,00
	80149	Realizacja zadań wymagających stosowania specjalnej organizacji nauki i metod pracy dla dzieci w przedszkolach, oddziałach przedszkolnych w szkołach podstawowych i innych formach wychowania przedszkolnego	5 043 267,00	4 249 362,00
	80150	Realizacja zadań wymagających stosowania specjalnej organizacji nauki i metod pracy dla dzieci i młodzieży w szkołach podstawowych	6 478 474,00	6 990 712,00
	80151	Kwalifikacyjne kursy zawodowe	528 712,00	487 052,00

Dział	Rozdział	Wyszczególnienie	Plan wydatków roku 2021 po zmianach na 30.09.2021 rok	Planowana kwota na 2022 rok
1	2	3	4	5
	80152	Realizacja zadań wymagających stosowania specjalnej organizacji nauki i metod pracy dla dzieci i młodzieży w gimnazjach, klasach dotychczasowego gimnazjum prowadzonych w szkołach innego typu, liceach ogólnokształcących, technicach, szkołach policealnych, branżowych szkołach I i II stopnia i klasach dotychczasowej zasadniczej szkoły zawodowej prowadzonych w branżowych szkołach I stopnia oraz szkołach artystycznych	905 744,00	905 744,00
	80153	Zapewnienie uczniom prawa do bezpłatnego dostępu do podręczników, materiałów edukacyjnych lub materiałów ćwiczeniowych	948 381,95	1 000,00
	80195	Pozostała działalność	577 880,00	394 600,00
<b>851</b>		<b>Ochrona zdrowia</b>	<b>8 876 508,31</b>	<b>10 047 743,00</b>
	85111	Szpitala ogólne	2 652 363,00	5 000 000,00
	85117	Zakłady opiekuńczo-lecznicze i pielęgnacyjno-opiekuńcze	327 126,00	
	85149	Programy polityki zdrowotnej	1 325 703,00	1 260 100,00
	85153	Zwalczanie narkomanii	128 482,00	130 803,00
	85154	Przeciwdziałanie alkoholizmowi	2 672 352,31	1 883 752,00
	85156	Składki na ubezpieczenie zdrowotne oraz świadczenia dla osób nieobjętych obowiązkiem ubezpieczenia zdrowotnego	1 024 094,00	1 021 686,00
	85158	Izby wytrzeźwień	285 000,00	310 000,00
	85195	Pozostała działalność	461 388,00	441 402,00
<b>852</b>		<b>Pomoc społeczna</b>	<b>34 310 300,97</b>	<b>34 278 243,00</b>
	85202	Domy pomocy społecznej	6 700 166,40	6 722 563,00
	85203	Ośrodki wsparcia	4 092 877,00	3 748 325,00
	85205	Zadania w zakresie przeciwdziałania przemocy w rodzinie	102 956,00	70 620,00
	85213	Składki na ubezpieczenie zdrowotne opłacane za osoby pobierające niektóre świadczenia z pomocy społecznej oraz za osoby uczestniczące w zajęciach w centrum integracji społecznej	155 907,00	163 210,00
	85214	Zasiłki okresowe, celowe i pomoc w naturze oraz składki na ubezpieczenia emerytalne i rentowe	6 684 112,00	6 077 391,00
	85215	Dodatki mieszkaniowe	1 528 421,45	2 000 000,00
	85216	Zasiłki stałe	1 712 000,00	1 602 068,00
	85219	Ośrodki pomocy społecznej	8 515 666,00	9 663 487,00
	85220	Jednostki specjalistycznego poradnictwa, mieszkania chronione i ośrodki interwencji kryzysowej	1 000 256,00	1 034 460,00
	85228	Usługi opiekuńcze i specjalistyczne usługi opiekuńcze	844 906,00	1 326 773,00
	85230	Pomoc w zakresie dożywiania	896 500,00	866 637,00
	85232	Centra integracji społecznej		70 000,00
	85278	Usuwanie skutków klęsk żywiołowych	100 000,00	
	85295	Pozostała działalność	1 976 533,12	932 709,00
<b>853</b>		<b>Pozostałe zadania w zakresie polityki społecznej</b>	<b>5 196 657,93</b>	<b>5 079 788,00</b>
	85311	Rehabilitacja zawodowa i społeczna osób niepełnosprawnych	134 998,00	142 464,00
	85321	Zespoły do spraw orzekania o niepełnosprawności	615 574,00	645 947,00
	85324	Państwowy Fundusz Rehabilitacji Osób Niepełnosprawnych	82 789,00	64 325,00
	85333	Powiatowe urzędy pracy	3 763 054,93	3 848 407,00
	85395	Pozostała działalność	600 242,00	378 645,00
<b>854</b>		<b>Edukacyjna opieka wychowawcza</b>	<b>13 496 293,00</b>	<b>8 860 433,00</b>
	85401	Świetlice szkolne	4 615 675,00	
	85403	Specjalne ośrodki szkolno-wychowawcze	3 452 014,00	3 604 329,00
	85404	Wczesne wspomaganie rozwoju dziecka	875 000,00	875 000,00
	85406	Poradnie psychologiczno-pedagogiczne, w tym poradnie specjalistyczne	2 018 469,00	1 863 269,00

Dział	Rozdział	Wyszczególnienie	Plan wydatków roku 2021 po zmianach na 30.09.2021 rok	Planowana kwota na 2022 rok
1	2	3	4	5
	85407	Placówki wychowania pozaszkolnego	2 121 431,00	2 166 512,00
	85415	Pomoc materialna dla uczniów o charakterze socjalnym	106 471,00	36 000,00
	85416	Pomoc materialna dla uczniów o charakterze motywacyjnym	52 000,00	52 000,00
	85419	Ośrodki rewalidacyjno-wychowawcze	222 000,00	230 000,00
	85446	Dokształcanie i doskonalenie nauczycieli	33 233,00	33 323,00
<b>855</b>		<b>Rodzina</b>	<b>130 513 912,00</b>	<b>82 631 704,00</b>
	85501	Świadczenie wychowawcze	85 745 659,00	35 442 141,00
	85502	Świadczenia rodzinne, świadczenie z funduszu alimentacyjnego oraz składki na ubezpieczenia emerytalne i rentowe z ubezpieczenia społecznego	30 933 670,00	33 672 716,00
	85503	Karta Dużej Rodziny	2 085,00	
	85504	Wspieranie rodziny	891 843,00	999 283,00
	85508	Rodziny zastępcze	3 049 894,00	2 365 284,00
	85510	Działalność placówek opiekuńczo-wychowawczych	5 082 874,00	4 384 250,00
	85513	Składki na ubezpieczenie zdrowotne opłacane za osoby pobierające niektóre świadczenia rodzinne oraz za osoby pobierające zasiłki dla opiekunów	352 609,00	327 586,00
	85516	System opieki nad dziećmi w wieku do lat 3	4 455 278,00	5 440 444,00
<b>900</b>		<b>Gospodarka komunalna i ochrona środowiska</b>	<b>51 047 080,37</b>	<b>49 584 211,00</b>
	90001	Gospodarka ściekowa i ochrona wód	1 748 584,42	655 887,00
	90002	Gospodarka odpadami komunalnymi	32 997 400,00	33 463 600,00
	90003	Oczyszczanie miast i wsi	6 350 000,00	5 360 900,00
	90004	Utrzymanie zieleni w miastach i gminach	1 599 078,00	1 565 544,00
	90005	Ochrona powietrza atmosferycznego i klimatu	669 000,00	716 500,00
	90008	Ochrona różnorodności biologicznej i krajobrazu	208 792,00	172 348,00
	90015	Oświetlenie ulic, placów i dróg	6 172 500,00	6 423 940,00
	90019	Wpływy i wydatki związane z gromadzeniem środków z opłat i kar za korzystanie ze środowiska	300,00	300,00
	90026	Pozostałe działania związane z gospodarką odpadami	359 064,95	270 000,00
	90095	Pozostała działalność	942 361,00	955 192,00
<b>921</b>		<b>Kultura i ochrona dziedzictwa narodowego</b>	<b>13 332 501,00</b>	<b>13 750 915,00</b>
	92109	Domy i ośrodki kultury, świetlice i kluby	4 290 000,00	4 459 516,00
	92113	Centra kultury i sztuki	2 855 000,00	2 883 709,00
	92116	Biblioteki	5 040 744,00	5 012 962,00
	92118	Muzea	1 076 000,00	1 107 809,00
	92195	Pozostała działalność	70 757,00	286 919,00
<b>925</b>		<b>Ogrody botaniczne i zoologiczne oraz naturalne obszary i obiekty chronionej przyrody</b>	<b>15 000,00</b>	<b>15 000,00</b>
	92503	Rezerваты i pomniki przyrody	15 000,00	15 000,00
<b>926</b>		<b>Kultura fizyczna</b>	<b>13 773 200,00</b>	<b>12 159 200,00</b>
	92601	Obiekty sportowe	3 639 200,00	2 391 800,00
	92605	Zadania w zakresie kultury fizycznej	8 710 000,00	8 078 400,00
	92695	Pozostała działalność	1 424 000,00	1 689 000,00
<b>RAZEM</b>			<b>699 720 706,74</b>	<b>624 535 476,20</b>



**RZECZPOSPOLITA POLSKA  
MINISTER FINANSÓW,  
FUNDUSZY I POLITYKI REGIONALNEJ**

Warszawa, 14 października 2021 roku

Sprawa: Planowana na 2022 r. subwencja  
ogólna, wpłaty oraz udział w PIT  
i CIT

Znak sprawy: ST3.4750.31.2021

Kontakt: Departament ST  
tel. +48 22 694 34 16  
e-mail: [sekretariat.st@mf.gov.pl](mailto:sekretariat.st@mf.gov.pl)

**Wójt Gminy  
Burmistrz Miasta i Gminy  
Burmistrz Miasta  
Prezydent Miasta**

wszyscy

*Szanowni Państwo,*

zgodnie z art. 33 ust.1 pkt 1 ustawy z dnia 13 listopada 2003 r. o dochodach jednostek samorządu terytorialnego (Dz.U. z 2021 r. poz. 1672), przekazuję w załączeniu informacje o przyjętych w projekcie ustawy budżetowej na rok 2022:

- rocznych planowanych kwotach poszczególnych części subwencji ogólnej, przyjętych w projekcie ustawy budżetowej na rok 2022,
- rocznej planowanej na 2022 r. kwocie dochodów z tytułu udziału we wpływach z podatku dochodowego od osób fizycznych,
- rocznej planowanej na 2022 r. kwocie dochodów z tytułu udziału we wpływach z podatku dochodowego od osób prawnych,
- rocznej planowanej wysokości wpłat gmin do budżetu państwa, przyjętych w projekcie ustawy budżetowej na rok 2022.

Planowane na 2022 r. dochody gmin z powyższych tytułów zostały ustalone na podstawie kwot przyjętych w projekcie ustawy budżetowej na rok 2022. Wyliczeń dla poszczególnych gmin dokonano według zasad określonych w ustawie o dochodach jednostek samorządu terytorialnego, z uwzględnieniem zmian przewidzianych w ustawie o zmianie ustawy o dochodach jednostek samorządu terytorialnego oraz niektórych innych ustaw, uchwalonej przez Sejm Rzeczypospolitej Polskiej 17 września 2021 r. (ustawa ta jest przedmiotem dalszych prac legislacyjnych).

Ujęta w projekcie ustawy budżetowej na rok 2022 planowana kwota subwencji ogólnej dla

gmin (bez części oświatowej) wynosi 10.443.481 tys. zł, z tego:

- część wyrównawcza subwencji ogólnej 9.629.489 tys. zł,
- część równoważąca subwencji ogólnej 813.992 tys. zł.

### **Część wyrównawcza subwencji ogólnej dla gmin**

Część wyrównawcza subwencji ogólnej dla gmin składa się z kwoty podstawowej i kwoty uzupełniającej.

Kwota podstawowa części wyrównawczej subwencji ogólnej dla gmin wynosi 7.293.212 tys. zł.

Zgodnie z art. 20 ust. 2 ustawy o dochodach jednostek samorządu terytorialnego, kwotę podstawową otrzymują gminy, w których dochód podatkowy na 1 mieszkańca jest niższy od 92% średniego dochodu podatkowego na 1 mieszkańca kraju.

Za podstawę do ustalenia wysokości kwoty podstawowej części wyrównawczej subwencji ogólnej przyjęto dane ze sprawozdań z wykonania dochodów podatkowych gminy za 2020 r. (z uwzględnieniem korekt złożonych do właściwych regionalnych izb obrachunkowych w terminie do dnia 30 czerwca 2021 r.) oraz planowane na rok 2022 dochody z tytułu udziału we wpływach z podatku dochodowego od osób fizycznych i podatku dochodowego od osób prawnych, a także dane o liczbie mieszkańców według stanu na dzień 31 grudnia 2020 r., ustalonej przez Główny Urząd Statystyczny.

W 2022 r. kwotę podstawową części wyrównawczej subwencji ogólnej otrzyma 1894 gminy, z tego: 157 miast, 496 miast i gmin oraz 1241 gmin.

Wysokość kwoty uzupełniającej uzależniona jest od gęstości zaludnienia w gminie, w relacji do średniej gęstości zaludnienia w kraju (w 2020 r. średnia gęstość zaludnienia w kraju wynosiła 122 osoby na kilometr kwadratowy) i dochodu podatkowego gminy na jednego mieszkańca.

Kwotę uzupełniającą otrzymują tylko te gminy, w których gęstość zaludnienia, ustalona przez Główny Urząd Statystyczny według stanu na dzień 31 grudnia 2020 r. jest niższa od średniej gęstości zaludnienia w kraju i dochód podatkowy na jednego mieszkańca gminy jest nie wyższy, niż 150% średniego dochodu podatkowego na jednego mieszkańca kraju.

Zgodnie z art. 20 ust. 9 ustawy o dochodach jednostek samorządu terytorialnego – kwoty uzupełniającej nie otrzymują gminy, w których gęstość zaludnienia jest niższa od średniej gęstości zaludnienia w kraju, ale dochód podatkowy na jednego mieszkańca jest wyższy od 150% średniego dochodu podatkowego na jednego mieszkańca w kraju. Kwota uzupełniająca naliczona dla ww. gmin zwiększa część równoważącą subwencji ogólnej – w 2022 r. kwota ta wynosić będzie 58.635 tys. zł.

W 2022 r. kwotę uzupełniającą, w łącznej wysokości 2.336.277 tys. zł, otrzyma 1770 gmin, z tego: 7 miast, 484 miasta i gminy oraz 1279 gmin.

### **Część równoważąca subwencji ogólnej dla gmin**

Część równoważącą subwencji ogólnej dla gmin ustala się w wysokości stanowiącej sumę łącznej kwoty wpłat gmin do budżetu państwa (813.992 tys. zł) oraz kwoty uzupełniającej części wyrównawczej subwencji ogólnej dla tych gmin, których wskaźnik dochodów podatkowych jest wyższy od 150% analogicznego wskaźnika obliczonego łącznie dla

wszystkich gmin w kraju i które w związku z tym nie otrzymują kwoty uzupełniającej, choć jest ona dla nich obliczana (58.635 tys. zł).

Wynikająca z powyższego kwota 872.627 tys. zł zostanie rozdzielona między gminy zgodnie z art. 21a ustawy o dochodach jednostek samorządu terytorialnego, tj. z uwzględnieniem wydatków gmin na dodatki mieszkaniowe wykonane w roku poprzedzającym rok bazowy (2020 r.), w przeliczeniu na jednego mieszkańca gminy, oraz w przypadku gmin wiejskich i miejsko-wiejskich z uwzględnieniem dochodów za rok poprzedzający rok bazowy z tytułu udziału we wpływach z podatku dochodowego od osób fizycznych oraz dochodów z podatku rolnego i z podatku leśnego, w przeliczeniu na jednego mieszkańca gminy.

W 2022 r. część równoważącą subwencji ogólnej otrzyma 1510 gmin, z tego: 167 miast, 496 miast i gmin oraz 847 gmin.

### **Część oświatowa subwencji ogólnej**

Część oświatowa subwencji ogólnej dla jednostek samorządu terytorialnego planowana na rok 2022 wynosi 53.365.338 tys. zł i jest większa w porównaniu do kwoty części oświatowej subwencji ogólnej określonej w ustawie budżetowej na rok 2021 (52.035.758 tys. zł) o 1.329.580 tys. zł, tj. o 2,6%.

Zgodnie z art. 28 ust. 1 ustawy o dochodach jednostek samorządu terytorialnego określona w projekcie ustawy budżetowej na rok 2022 kwota części oświatowej subwencji ogólnej została ustalona w wysokości łącznej kwoty części oświatowej subwencji ogólnej nie mniejszej niż przyjęta w ustawie budżetowej w roku bazowym (2021), skorygowanej o kwotę innych wydatków z tytułu zmiany realizowanych zadań oświatowych.

W kwocie części oświatowej subwencji ogólnej planowanej na rok 2022 zostały uwzględnione skutki finansowe zmiany zakresu zadań oświatowych, w tym:

- zmiana liczby etatów nauczycieli oraz awansu zawodowego,
- wzrost liczby dzieci posiadających orzeczenie o potrzebie kształcenia specjalnego,
- wzrost kwoty dotacji udzielanych z budżetów jednostek samorządu terytorialnego w związku z szacowanym wzrostem kwoty finansowego standardu A oraz wzrostem subwencji naliczanej na uczniów w szkołach i placówkach, dla których jednostka samorządu terytorialnego nie jest organem prowadzącym,
- wzrost środków naliczanych na uczniów w edukacji domowej oraz wychowanków specjalnych ośrodków wychowawczych,
- przekazanie przez jednostki samorządu terytorialnego, w drodze porozumienia, szkół do prowadzenia przez Ministra Rolnictwa i Rozwoju Wsi,
- wzrost kwoty odpisu na ZFŚS dla nauczycieli,
- zwiększenie wysokości rezerwy części oświatowej subwencji ogólnej.

Z podziału kwoty części oświatowej subwencji ogólnej planowanej na 2022 r. – 53.365.338 tys. zł, wyłączona została 0,5% rezerwa w wysokości 266.827 tys. zł.

W związku z powyższym pomiędzy poszczególne jednostki samorządu terytorialnego podzielono kwotę 53.098.511 tys. zł, z tego dla:

- gmin 32.678.851 tys. zł,
- powiatów 19.754.872 tys. zł,
- województw 664.788 tys. zł.

W powyższych kwotach uwzględnione zostały: kwota bazowa, kwota uzupełniająca na



realizację zadań szkolnych oraz kwota na zadania pozaszkolne.

Zakres zadań oświatowych realizowanych przez poszczególne samorządy, stanowiący podstawę do naliczenia jednostkom samorządu terytorialnego planowanych kwot części oświatowej subwencji ogólnej na 2022 r., określony został na podstawie danych zgromadzonych w systemie informacji oświatowej wg stanu na 30 września 2021 r., z wyjątkiem danych o uczniach lub słuchaczach, niebędących uczniami lub słuchaczami niepełnosprawnymi, którzy uzyskali świadectwo dojrzałości, w liceach ogólnokształcących dla dorosłych niebędących szkołami specjalnymi oraz uczniach lub słuchaczach, niebędących uczniami lub słuchaczami niepełnosprawnymi, którzy uzyskali dyplom potwierdzający kwalifikacje zawodowe, w szkołach policealnych niebędących szkołami specjalnymi oraz słuchaczach kwalifikacyjnych kursów zawodowych, którzy zdali egzamin potwierdzający kwalifikacje w zawodzie w zakresie danej kwalifikacji w szkołach lub placówkach prowadzących kwalifikacyjne kursy zawodowe – w tym zakresie przyjęto dane wykorzystane przy podziale subwencji na rok 2021.

Wyliczenia planowanych kwot części oświatowej subwencji ogólnej na 2022 r. dla poszczególnych jednostek samorządu terytorialnego dokonało Ministerstwo Edukacji i Nauki. W związku z powyższym ewentualne pytania w sprawie wysokości kwoty części oświatowej subwencji ogólnej należy kierować do Ministerstwa Edukacji i Nauki.

### **Wpłaty gmin do budżetu państwa**

Planowana na 2022 r. łączna kwota wpłat gmin do budżetu państwa z przeznaczeniem na część równoważącą subwencji ogólnej dla gmin wynosi 813.992 tys. zł.

Wpłaty do budżetu państwa, z przeznaczeniem na część równoważącą subwencji ogólnej dla gmin, zgodnie z art. 29 ww. ustawy, dokonują gminy, w których wskaźnik dochodów podatkowych na jednego mieszkańca jest większy niż 150% wskaźnika ustalonego analogicznie dla wszystkich gmin w kraju.

Jednocześnie pragnę przypomnieć, że – zgodnie z art. 35 ust. 1 ustawy o dochodach jednostek samorządu terytorialnego – gminy zobowiązane są do dokonywania wpłat na rachunek budżetu państwa w dwunastu równych ratach w terminie do 15 dnia każdego miesiąca.

Gminy dokonują wpłat na rachunek bankowy Ministerstwa Finansów, Departament Finansów Samorządu Terytorialnego, umiejscowiony w Narodowym Banku Polskim Oddział Okręgowy w Warszawie numer 72 1010 1010 0071 7113 9137 2001.

### **Ustalanie dochodów gmin z tytułu udziału w podatku dochodowym od osób fizycznych i prawnych**

Uprzejmie informuję, że zgodnie z art. 4 ust. 2 w związku z art. 89 ustawy o dochodach jednostek samorządu terytorialnego, w 2022 r. wielkość udziału gmin we wpływach z podatku dochodowego od osób fizycznych, wynosić będzie 38,34%.

Podstawę do wyliczenia na rok 2022 kwot dochodów jednostek samorządu terytorialnego z tytułu udziału we wpływach z podatku dochodowego od osób fizycznych oraz podatku dochodowego od osób prawnych stanowią prognozowane kwoty dochodów z tych podatków przyjęte do opracowania projektu ustawy budżetowej na rok 2022.

Wskaźnik udziału należnego podatku dochodowego od osób fizycznych od podatników zamieszkałych na obszarze gminy w ogólnej kwocie należnego podatku został ustalony jako średnia ważona arytmetyczna z 3 lat obliczeniowych obejmujących: rok 2020, rok 2019 i rok 2018, odpowiednio z wagami 0,5, 0,33 i 0,17. Podstawę do ustalenia wskaźnika stanowią dane zawarte w złożonych zeznaniach podatkowych o wysokości osiągniętego dochodu oraz rocznym obliczeniu podatku dokonany przez płatników, według stanu odpowiednio na dzień 30 czerwca 2021 r., 15 września 2020 r. i 15 września 2019 r.

Wskaźnik udziału dochodów z podatku dochodowego od osób prawnych gminy w ogólnej kwocie tych dochodów wszystkich gmin został ustalony jako średnia ważona arytmetyczna z 3 lat obejmujących lata 2020, 2019 i 2018, odpowiednio z wagami 0,5, 0,33 i 0,17. Podstawę do ustalenia wskaźnika stanowią dane zawarte w sprawozdaniach jednostek samorządu terytorialnego, których obowiązek sporządzania wynika z przepisów o finansach publicznych w zakresie sprawozdawczości budżetowej, z uwzględnieniem korekt złożonych do właściwych regionalnych izb obrachunkowych, w terminie do dnia 30 czerwca odpowiednio roku 2021, 2020 i 2019.

Środki stanowiące dochody jednostek samorządu terytorialnego z tytułu udziału we wpływach z podatku dochodowego od osób fizycznych oraz podatku dochodowego od osób prawnych zostaną przekazane na rachunki budżetów jednostek samorządu terytorialnego w równych miesięcznych ratach w terminach odpowiednio do 10. dnia każdego miesiąca oraz 20. dnia każdego miesiąca.

### **Wsparcie finansowe w realizacji zadań własnych samorządów w 2021 roku**

W roku 2021 jednostki samorządu terytorialnego otrzymają dodatkowo z budżetu państwa 8 mld zł jako uzupełnienie subwencji ogólnej. Algorytm podziału tej kwoty opiera się na udziale jednostek samorządu terytorialnego w dochodach z tytułu udziału we wpływach z podatku dochodowego od osób fizycznych planowanych na 2022 rok. Natomiast podział środków na poszczególne jednostki uwzględnia, oprócz wysokości dochodów z tytułu udziału we wpływach z podatku dochodowego od osób fizycznych planowanych na 2022 rok, również poziom ich zamożności, ustalony na podstawie dochodów podatkowych branych pod uwagę do wyliczenia części wyrównawczej subwencji ogólnej na rok 2022. O przeznaczeniu otrzymanych środków decyduje organ stanowiący jednostki samorządu terytorialnego. Mimo, że niniejsza informacja zawiera kwoty wynikające z podziału 8 mld zł, Minister Finansów, Funduszy i Polityki Regionalnej poinformuje jeszcze w 2021 roku jednostki samorządu terytorialnego o kwotach i terminie przekazania środków.

Ponadto, w roku 2021 gminy otrzymają z budżetu państwa dodatkowe środki finansowe w kwocie 1.000 mln zł, z przeznaczeniem na wsparcie finansowe inwestycji w zakresie wodociągów i zaopatrzenia w wodę oraz w kwocie 3.000 mln zł, z przeznaczeniem na wsparcie inwestycji w zakresie kanalizacji. Dodatkowe środki otrzymają gminy, w których odsetek mieszkańców korzystających z sieci wodociągowej jest mniejszy od 90% oraz gminy, w których odsetek mieszkańców korzystających z sieci kanalizacyjnej jest mniejszy od 60%. Podział tych środków nastąpi według algorytmów określonych w znowelizowanej ustawie o dochodach jednostek samorządu terytorialnego. Podstawę do wyliczenia stanowią dane Głównego Urzędu Statystycznego za rok 2019, według stanu na dzień 31 października 2021 r. Minister Finansów, Funduszy i Polityki Regionalnej poinformuje uprawnione gminy odrębnym pismem, po uzyskaniu danych z GUS i dokonaniu stosownych wyliczeń.

## Zmiany w gospodarce finansowej jednostek samorządu terytorialnego

Uchwalona przez Sejm RP 17 września 2021 r. ustawa o zmianie ustawy o dochodach jednostek samorządu terytorialnego oraz niektórych innych ustaw przewiduje uelastycznienie zarządzania budżetami jednostek samorządu terytorialnego poprzez modyfikację obowiązujących reguł fiskalnych. Ustawa przewiduje, w szczególności:

- 1) czasowe stosowanie preferencji w zakresie zasady zrównoważenia części bieżącej budżetu;
- 2) zmiany w zakresie indywidualnego limitu spłaty zobowiązań, o którym mowa w art. 243 ustawy o finansach publicznych;
- 3) możliwość wyboru okresu, z którego liczony jest limit spłaty zobowiązań. Wyboru (między 3 albo 7 lat) dokonuje organ wykonawczy jednostki samorządu terytorialnego w terminie do **31 grudnia 2021 r.**

## Obowiązki informacyjne jednostek samorządu terytorialnego

Pragnę zwrócić uwagę, że stosownie do przepisów ustawy o dochodach jednostek samorządu terytorialnego - w przypadku zmiany banku prowadzącego obsługę budżetu jednostki samorządu terytorialnego lub zmiany numeru rachunku bankowego, gminy zobowiązane są do przekazania ministrowi właściwemu do spraw finansów publicznych i właściwemu naczelnikowi urzędu skarbowemu informacji o nowym rachunku bankowym, w terminie 30 dni przed dniem zamknięcia rachunku funkcjonującego przed zmianą. Powyższa informacja powinna być podpisana przez dwie osoby, tj. wójta (burmistrza lub prezydenta miasta) oraz skarbnika.

Jeżeli jednostka samorządu terytorialnego nie dopełni powyższego obowiązku, koszty ponownego przekazania środków ponosi jednostka samorządu terytorialnego.

## Dodatkowe informacje

Uprzejmie informuję, że jeżeli gmina stwierdziła rozbieżności między liczbą mieszkańców podaną przez Główny Urząd Statystyczny a liczbą mieszkańców ustaloną przez gminę samodzielnie, może zwrócić się - za pośrednictwem Wojewódzkiego Urzędu Statystycznego - do Głównego Urzędu Statystycznego, który wyjaśni przyczyny powstałych rozbieżności.

O ostatecznych wielkościach poszczególnych części subwencji ogólnej dla gmin i wysokości wpłat na 2022 r. oraz o kwocie dochodów z tytułu udziału we wpływach z podatku dochodowego od osób fizycznych i podatku dochodowego od osób prawnych, minister właściwy do spraw finansów publicznych powiadomi wszystkie gminy – zgodnie z art. 33 ust. 1 pkt 2 ustawy o dochodach jednostek samorządu terytorialnego – w terminie 14 dni od dnia ogłoszenia ustawy budżetowej na rok 2022.

Ponadto informuję, że informacje o rocznych kwotach części subwencji ogólnej, wpłatach oraz o planowanej kwocie dochodów z tytułu udziału we wpływach z podatku dochodowego od osób fizycznych i kwotach wynikających z podziału rezerw subwencji ogólnej są przekazywane za pośrednictwem Informatycznego Systemu Zarządzania Budżetami Jednostek Samorządu Terytorialnego BeSTi@.

Przy opracowaniu projektu ustawy budżetowej na rok 2022 przyjęto:

- prognozowany średnioroczny wskaźnik cen towarów i usług konsumpcyjnych ogółem w wysokości 103,3%,
- średnioroczny wskaźnik wzrostu wynagrodzeń w państwowej sferze budżetowej w wysokości 100,0%,
- wysokość obowiązkowej składki na Fundusz Pracy – 1,0% podstawy wymiaru składek na ubezpieczenia emerytalne i rentowe,
- wysokość obowiązkowej składki na Fundusz Solidarnościowy – 1,45% podstawy wymiaru składek na ubezpieczenia emerytalne i rentowe.

Z wyrazami szacunku

Z upoważnienia Ministra Finansów,  
Funduszy i Polityki Regionalnej

Sekretarz Stanu  
w Ministerstwie Finansów

**Sebastian Skuza**

/podpisano kwalifikowanym  
podpisem elektronicznym/

**Prezydent Miasta  
Jaworzno**

<b>I</b>	<b>Roczna planowana na 2022 r. kwota dochodów z tytułu udziału we wpływach z podatku dochodowego od osób fizycznych (w zł)</b>	<b>[A]</b>	<b>102 447 792,00</b>
<b>II</b>	<b>Roczna planowana na 2022 r. kwota dochodów z tytułu udziału we wpływach z podatku dochodowego od osób prawnych (w zł)</b>	<b>[B]</b>	<b>9 289 325,00</b>
<b>III</b>	<b>Roczna planowana kwota subwencji ogólnej na 2022 r. (w zł)</b>	<b>(1 + 2 + 3)</b>	<b>68 046 998,00</b>
<b>1</b>	<b>Część wyrównawcza subwencji ogólnej (w zł)</b> z tego:	<b>[C]</b>	<b>0,00</b>
	1) kwota <b>podstawowa</b> części wyrównawczej subwencji ogólnej (w zł)	[C1]	0,00
	2) kwota <b>uzupełniająca</b> części wyrównawczej subwencji ogólnej (w zł)	[C2]	0,00
<b>2</b>	<b>Część równoważąca subwencji ogólnej (w zł)</b>	<b>[D]</b>	<b>0,00</b>
<b>3</b>	<b>Część oświatowa subwencji ogólnej (w zł)</b>	<b>[E]</b>	<b>68 046 998,00</b>
<b>IV</b>	<b>Roczna planowana kwota wpłaty do budżetu państwa na 2022 r. (w zł)</b>	<b>[F]</b>	<b>0,00</b>

## KALKULACJA

### [A] Kalkulacja planowanej na 2022 rok kwoty dochodów gminy z tytułu udziału we wpływach z podatku dochodowego od osób fizycznych

A1	Wskaźnik udziału należnego podatku dochodowego od osób fizycznych		0,00248494516
A2	Planowane udziały (38,34%) wszystkich gmin w podatku dochodowym od osób fizycznych na 2022 r. (w zł)		41 227 385 400,00
A3	Planowany dochód gminy z tytułu udziału we wpływach z podatku dochodowego od osób fizycznych na 2022 r. (w zł)	(A1 * A2)	102 447 792,00

### [B] Kalkulacja planowanej na 2022 rok kwoty dochodów gminy z tytułu udziału we wpływach z podatku dochodowego od osób prawnych

B1	Wskaźnik udziału dochodów z podatku dochodowego od osób prawnych		0,00208619676
B2	Planowane udziały (6,71%) wszystkich gmin w podatku dochodowym od osób prawnych na 2022 r. (w zł)		4 452 756 000,00
B3	Planowany dochód gminy z tytułu udziału we wpływach z podatku dochodowego od osób prawnych na 2022 r. (w zł)	(B1 * B2)	9 289 325,00

### Podstawowe dane do wyliczenia subwencji ogólnej i wpłaty do budżetu państwa planowanej na 2022 r.

Wskaźnik G		2 314,39
Wskaźnik Gg dla wszystkich gmin		2 122,33
Liczba mieszkańców na dzień 31 grudnia 2020 r. w gminie		90 368

---

### Środki na uzupełnienie subwencji ogólnej w 2021 r.

16 197 858,00



Warszawa, 14 października 2021 roku

Sprawa: Planowana na 2022 r. subwencja  
ogólna, wpłaty oraz udziały w PIT  
i CIT

Znak sprawy: ST8.4750.5.2021

Kontakt: Departament ST  
tel. +48 22 694 34 16  
e-mail: [sekretariat.st@mf.gov.pl](mailto:sekretariat.st@mf.gov.pl)

**Zarząd Powiatu**  
**Prezydent Miasta na Prawach**  
**Powiatu**

*wszystkie/wszyscy*

*Szanowni Państwo,*

zgodnie z art. 33 ust. 1 pkt 1 ustawy z dnia 13 listopada 2003 r. o dochodach jednostek samorządu terytorialnego (Dz. U. z 2021 r. poz. 1672), przekazuję w załączeniu informacje o przyjętych w projekcie ustawy budżetowej na rok 2022:

- rocznych planowanych kwotach poszczególnych części subwencji ogólnej,
- rocznej planowanej kwocie dochodów z tytułu udziału we wpływach z podatku dochodowego od osób fizycznych,
- rocznej planowanej kwocie dochodów z tytułu udziału we wpływach z podatku dochodowego od osób prawnych,
- rocznej planowanej wysokości wpłaty powiatów lub miast na prawach powiatu do budżetu państwa.

Planowane na 2022 r. dochody powiatów i miast na prawach powiatu z powyższych tytułów zostały ustalone na podstawie kwot przyjętych w projekcie ustawy budżetowej na rok 2022. Wyliczeń dla poszczególnych powiatów dokonano według zasad określonych w ustawie o dochodach jednostek samorządu terytorialnego, z uwzględnieniem zmian przewidzianych w ustawie o zmianie ustawy o dochodach jednostek samorządu terytorialnego oraz niektórych innych ustaw, uchwalonej przez Sejm Rzeczypospolitej Polskiej 17 września 2021 r. (ustawa ta jest przedmiotem dalszych prac legislacyjnych).

### **Część wyrównawcza subwencji ogólnej**

Część wyrównawcza subwencji ogólnej dla powiatów została zaplanowana w kwocie 2.823.339 tys. zł. Część wyrównawcza subwencji ogólnej dla powiatów, zgodnie z treścią art. 22 ustawy o dochodach jednostek samorządu terytorialnego, składa się z kwoty podstawowej i kwoty uzupełniającej.

Za podstawę do ustalenia wysokości kwoty podstawowej przyjęto planowane na rok 2022 dochody z tytułu udziału we wpływach z podatku dochodowego od osób fizycznych i podatku dochodowego od osób prawnych, a także dane o liczbie mieszkańców według stanu na dzień 31 grudnia 2020 r., ustalonej przez Główny Urząd Statystyczny.

Kwotę podstawową otrzymują powiaty, w których wskaźnik dochodów podatkowych z tytułu udziału we wpływach z podatku dochodowego od osób fizycznych i udziału we wpływach z podatku dochodowego od osób prawnych na jednego mieszkańca w powiecie jest mniejszy niż wskaźnik dochodów podatkowych dla wszystkich powiatów.

Wysokość należnej powiatowi kwoty podstawowej obliczono mnożąc liczbę mieszkańców powiatu przez liczbę stanowiącą 90% różnicy między wskaźnikiem dochodów podatkowych dla wszystkich powiatów, a wskaźnikiem dochodów podatkowych powiatu.

W 2022 r. kwotę podstawową części wyrównawczej subwencji ogólnej otrzyma 312 powiatów.

Kwotę uzupełniającą otrzymują powiaty, w których wskaźnik bezrobocia w powiecie, obliczony jako iloraz stopy bezrobocia w powiecie i stopy bezrobocia w kraju, jest wyższy od 1,10. Im wyższy jest wskaźnik bezrobocia w powiecie, tym wyższa jest kwota uzupełniająca.

Przy wyliczaniu kwoty uzupełniającej uwzględnia się stopę bezrobocia, ustaloną przez Prezesa Głównego Urzędu Statystycznego do 31 maja 2021 r. według stanu na dzień 31 grudnia roku poprzedzającego rok bazowy, tj. na dzień 31 grudnia 2020 r.

W 2022 r. kwotę uzupełniającą części wyrównawczej subwencji ogólnej otrzyma 215 powiatów.

### **Część oświatowa subwencji ogólnej.**

Część oświatowa subwencji ogólnej dla jednostek samorządu terytorialnego planowana na rok 2022 wynosi 53.365.338 tys. zł i jest większa w porównaniu do kwoty części oświatowej subwencji ogólnej określonej w ustawie budżetowej na rok 2021 (52.035.758 tys. zł) o 1.329.580 tys. zł, tj. o 2,6%.

Zgodnie z art. 28 ust. 1 ustawy o dochodach jednostek samorządu terytorialnego określona w projekcie ustawy budżetowej na rok 2022 kwota części oświatowej subwencji ogólnej została ustalona w wysokości łącznej kwoty części oświatowej subwencji ogólnej nie mniejszej niż przyjęta w ustawie budżetowej w roku bazowym (2021), skorygowanej o kwotę innych wydatków z tytułu zmiany realizowanych zadań oświatowych.

W kwocie części oświatowej subwencji ogólnej planowanej na rok 2022 zostały uwzględnione skutki finansowe zmiany zakresu zadań oświatowych, w tym:

- zmiana liczby etatów nauczycieli oraz awansu zawodowego,
- wzrost liczby dzieci posiadających orzeczenie o potrzebie kształcenia specjalnego,
- wzrost kwoty dotacji udzielanych z budżetów jednostek samorządu terytorialnego w związku z szacowanym wzrostem kwoty finansowego standardu A oraz wzrostem subwencji naliczanej na uczniów w szkołach i placówkach, dla których jednostka samorządu terytorialnego nie jest organem prowadzącym,



- wzrost środków naliczanych na uczniów w edukacji domowej oraz wychowanków specjalnych ośrodków wychowawczych,
- przekazanie przez jednostki samorządu terytorialnego, w drodze porozumienia, szkół do prowadzenia przez Ministra Rolnictwa i Rozwoju Wsi,
- wzrost kwoty odpisu na ZFŚS dla nauczycieli,
- zwiększenie wysokości rezerwy części oświatowej subwencji ogólnej.

Z podziału kwoty części oświatowej subwencji ogólnej planowanej na 2022 r. – 53.365.338 tys. zł, wyłączona została 0,5% rezerwa w wysokości 266.827 tys. zł.

W związku z powyższym pomiędzy poszczególne jednostki samorządu terytorialnego podzielono kwotę 53.098.511 tys. zł, z tego dla:

- gmin 32.678.851 tys. zł,
- powiatów 19.754.872 tys. zł,
- województw 664.788 tys. zł.

W powyższych kwotach uwzględnione zostały: kwota bazowa, kwota uzupełniająca na realizację zadań szkolnych oraz kwota na zadania pozaszkolne.

Zakres zadań oświatowych realizowanych przez poszczególne samorządy, stanowiący podstawę do naliczenia jednostkom samorządu terytorialnego planowanych kwot części oświatowej subwencji ogólnej na 2022 r., określony został na podstawie danych zgromadzonych w systemie informacji oświatowej wg stanu na 30 września 2021 r., z wyjątkiem danych o uczniach lub słuchaczach, niebędących uczniami lub słuchaczami niepełnosprawnymi, którzy uzyskali świadectwo dojrzałości, w liceach ogólnokształcących dla dorosłych niebędących szkołami specjalnymi oraz uczniach lub słuchaczach, niebędących uczniami lub słuchaczami niepełnosprawnymi, którzy uzyskali dyplom potwierdzający kwalifikacje zawodowe, w szkołach policealnych niebędących szkołami specjalnymi oraz słuchaczach kwalifikacyjnych kursów zawodowych, którzy zdali egzamin potwierdzający kwalifikacje w zawodzie w zakresie danej kwalifikacji w szkołach lub placówkach prowadzących kwalifikacyjne kursy zawodowe – w tym zakresie przyjęto dane wykorzystane przy podziale subwencji na rok 2021.

Wyliczenia planowanych kwot części oświatowej subwencji ogólnej na 2022 r. dla poszczególnych jednostek samorządu terytorialnego dokonało Ministerstwo Edukacji i Nauki. W związku z powyższym ewentualne pytania w sprawie wysokości kwoty części oświatowej subwencji ogólnej należy kierować do Ministerstwa Edukacji i Nauki.

### **Część równoważąca subwencji ogólnej**

Część równoważącą subwencji ogólnej dla powiatów ustala się w wysokości łącznej kwoty wpłat powiatów do budżetu państwa. Na 2022 r. została ona zaplanowana w wysokości 1.751.669 tys. zł.

Część równoważąca subwencji ogólnej jest rozdzielana między powiaty według kryteriów określonych w ustawie o dochodach jednostek samorządu terytorialnego (art. 23a):

- 1) 9% - między powiaty, które w roku poprzedzającym rok bazowy, nie dokonywały wpłat do budżetu państwa i powiaty, które dokonały wpłaty do budżetu państwa w kwocie niższej niż 1.000.000 zł, w zależności od wysokości wydatków na rodziny zastępcze wykonanych w roku poprzedzającym rok bazowy,

- 2) 7% - między powiaty, wskazane przez ministra właściwego do spraw pracy, w których nie działa powiatowy urząd pracy, a zadania tej jednostki realizowane są przez inny powiat,
- 3) 30% - między powiaty, w których długość dróg powiatowych w przeliczeniu na jednego mieszkańca powiatu jest wyższa od średniej długości dróg powiatowych w kraju w przeliczeniu na jednego mieszkańca kraju,
- 4) 30% - między miasta na prawach powiatu w zależności od długości dróg wojewódzkich i krajowych, znajdujących się w granicach miast na prawach powiatu,
- 5) 24% - między powiaty, w których kwota planowanych dochodów powiatu na 2022 r. jest niższa od kwoty planowanych dochodów powiatu na 2021 r. (art. 23a ust. 6).

W 2022 r. część równoważącą subwencji ogólnej otrzyma 377 powiatów.

### **Ustalenie dochodów powiatów z tytułu udziału w podatku dochodowym od osób fizycznych i prawnych.**

Podstawę do wyliczenia na rok 2022 kwot dochodów jednostek samorządu terytorialnego z tytułu udziału we wpływach z podatku dochodowego od osób fizycznych oraz podatku dochodowego od osób prawnych stanowią prognozowane kwoty dochodów z tych podatków przyjęte do opracowania projektu ustawy budżetowej na rok 2022.

Wskaźnik udziału należnego podatku dochodowego od osób fizycznych od podatników zamieszkałych na obszarze powiatu w ogólnej kwocie należnego podatku, został ustalony jako średnia ważona arytmetyczna z 3 lat obliczeniowych obejmujących: rok 2020, rok 2019 i rok 2018, odpowiednio z wagami 0,5, 0,33 i 0,17. Podstawę do ustalenia wskaźnika stanowią dane zawarte w złożonych zeznaniach podatkowych o wysokości osiągniętego dochodu oraz rocznym obliczeniu podatku dokonany przez płatników, według stanu odpowiednio na dzień 30 czerwca 2021 r., 15 września 2020 r. i 15 września 2019 r.

Wskaźnik udziału dochodów z podatku dochodowego od osób prawnych powiatu, w ogólnej kwocie tych dochodów wszystkich powiatów został ustalony jako średnia ważona arytmetyczna z 3 lat obejmujących lata 2020, 2019 i 2018, odpowiednio z wagami 0,5, 0,33 i 0,17. Podstawę do ustalenia wskaźnika stanowią dane zawarte w sprawozdaniach jednostek samorządu terytorialnego, z uwzględnieniem korekt złożonych do właściwych regionalnych izb obrachunkowych, w terminie do dnia 30 czerwca odpowiednio roku 2021, 2020 i 2019.

Środki stanowiące dochody jednostek samorządu terytorialnego z tytułu udziału we wpływach z podatku dochodowego od osób fizycznych oraz podatku dochodowego od osób prawnych zostaną przekazane na rachunki budżetów jednostek samorządu terytorialnego w równych miesięcznych ratach w terminach odpowiednio do 10. dnia każdego miesiąca oraz 20. dnia każdego miesiąca.

### **Wpłaty do budżetu państwa**

Planowana na rok 2022 łączna kwota wpłat powiatów, z przeznaczeniem na część równoważącą subwencji ogólnej dla powiatów, ustalona według zasad określonych w ustawie o dochodach jednostek samorządu terytorialnego, wynosi 1.751.669 tys. zł.

Wpłaty do budżetu państwa dokonują powiaty, w których wskaźnik dochodów podatkowych z tytułu udziału we wpływach z podatku dochodowego od osób fizycznych i udziału we

wpływach z podatku dochodowego od osób prawnych na jednego mieszkańca w powiecie jest większy niż 110% wskaźnika dochodów podatkowych dla wszystkich powiatów.

Uprzejmie przypominam, że - zgodnie z art. 35 ust. 1 ustawy o dochodach jednostek samorządu terytorialnego - powiaty są zobowiązane do dokonywania wpłat na rachunek budżetu państwa w dwunastu równych ratach w terminie do 15 dnia każdego miesiąca.

Powiaty dokonują wpłat na rachunek bankowy Ministerstwa Finansów, Departament Finansów Samorządu Terytorialnego, umiejscowiony w Narodowym Banku Polskim Oddział Okręgowy w Warszawie numer 45 1010 1010 0071 7113 9137 2002.

### **Wsparcie finansowe w realizacji zadań własnych samorządów w 2021 roku.**

W roku 2021 jednostki samorządu terytorialnego otrzymają dodatkowo z budżetu państwa 8 mld zł jako uzupełnienie subwencji ogólnej. Algorytm podziału tej kwoty opiera się na udziale jednostek samorządu terytorialnego w dochodach z tytułu udziału we wpływach z podatku dochodowego od osób fizycznych planowanych na 2022 rok. Natomiast podział środków na poszczególne jednostki uwzględnia, oprócz wysokości dochodów z tytułu udziału we wpływach z podatku dochodowego od osób fizycznych planowanych na 2022 rok, również poziom ich zamożności, ustalony na podstawie dochodów podatkowych branych pod uwagę do wyliczenia części wyrównawczej subwencji ogólnej na rok 2022. O przeznaczeniu otrzymanych środków decyduje organ stanowiący jednostki samorządu terytorialnego. Mimo, że niniejsza informacja zawiera kwoty wynikające z podziału 8 mld zł, Minister Finansów, Funduszy i Polityki Regionalnej poinformuje jeszcze w 2021 roku jednostki samorządu terytorialnego o kwotach i terminie przekazania środków.

### **Zmiany w gospodarce finansowej jednostek samorządu terytorialnego.**

Uchwalona przez Sejm RP 17 września 2021 r. ustawa o zmianie ustawy o dochodach jednostek samorządu terytorialnego oraz niektórych innych ustaw, przewiduje uelastycznienie zarządzania budżetami jednostek samorządu terytorialnego poprzez modyfikację obowiązujących reguł fiskalnych. Ustawa przewiduje, w szczególności:

- 1) czasowe stosowanie preferencji w zakresie zasady zrównoważenia części bieżącej budżetu;
- 2) zmiany w zakresie indywidualnego limitu spłaty zobowiązań, o którym mowa w art. 243 ustawy o finansach publicznych,
- 3) możliwość wyboru okresu, z którego liczony jest limit spłaty zobowiązań. Wyboru (między 3 albo 7 lat) dokonuje organ wykonawczy jednostki samorządu terytorialnego w terminie do **31 grudnia 2021 r.**

### **Obowiązki informacyjne jednostek samorządu terytorialnego**

Pragnę zwrócić uwagę, że stosownie do przepisów ustawy o dochodach jednostek samorządu terytorialnego - w przypadku zmiany banku prowadzącego obsługę budżetu jednostki samorządu terytorialnego lub zmiany numeru rachunku bankowego, powiaty zobowiązane są do przekazania ministrowi właściwemu do spraw finansów publicznych informacji o nowym rachunku bankowym w terminie 30 dni przed dniem zamknięcia rachunku funkcjonującego

przed zmianą. Powyższa informacja powinna być podpisana przez dwie osoby, tj. odpowiednio przez Prezydenta Miasta na Prawach Powiatu albo przez Starostę oraz Skarbnika.

Jeżeli jednostka samorządu terytorialnego nie dopełni powyższego obowiązku, koszty ponownego przekazania środków ponosi jednostka samorządu terytorialnego.

### **Dodatkowe informacje**

O ostatecznych wielkościach poszczególnych części subwencji ogólnej dla powiatów i wysokości wpłat na 2022 r. oraz o kwocie dochodów z tytułu udziału we wpływach z podatku dochodowego od osób fizycznych i podatku dochodowego od osób prawnych, minister właściwy do spraw finansów publicznych powiadomi wszystkie powiaty – zgodnie z art. 33 ust. 1 pkt 2 ustawy o dochodach jednostek samorządu terytorialnego – w terminie 14 dni od dnia ogłoszenia ustawy budżetowej na rok 2022.

Ponadto informuję, że informacje o rocznych kwotach części subwencji ogólnej, wpłatach oraz o planowanej kwocie dochodów z tytułu udziału we wpływach z podatku dochodowego od osób fizycznych i kwotach wynikających z podziału rezerw subwencji ogólnej są przekazywane za pośrednictwem Informatycznego Systemu Zarządzania Budżetami Jednostek Samorządu Terytorialnego BeSTi@.

Przy opracowaniu projektu ustawy budżetowej na rok 2022 przyjęto:

- prognozowany średnioroczny wskaźnik cen towarów i usług konsumpcyjnych ogółem w wysokości 103,3%,
- średnioroczny wskaźnik wzrostu wynagrodzeń w państwowej sferze budżetowej w wysokości 100,0%,
- wysokość obowiązkowej składki na Fundusz Pracy - 1,0% podstawy wymiaru składek na ubezpieczenia emerytalne i rentowe,
- wysokość obowiązkowej składki na Fundusz Solidarnościowy – 1,45% podstawy wymiaru składek na ubezpieczenia emerytalne i rentowe.

Z wyrazami szacunku

Z upoważnienia Ministra Finansów,  
Funduszy i Polityki Regionalnej

Sekretarz Stanu  
w Ministerstwie Finansów

**Sebastian Skuza**

/podpisano kwalifikowanym  
podpisem elektronicznym/

**Prezydent Miasta  
Jaworzno**

<b>I</b>	<b>Roczna planowana na 2022 r. kwota dochodów z tytułu udziału we wpływach z podatku dochodowego od osób fizycznych (w zł)</b>	<b>[A]</b>	<b>27 388 885</b>
<b>II</b>	<b>Roczna planowana na 2022 r. kwota dochodów z tytułu udziału we wpływach z podatku dochodowego od osób prawnych (w zł)</b>	<b>[B]</b>	<b>1 942 868</b>
<b>III</b>	<b>Roczna planowana kwota subwencji ogólnej na 2022 r. (w zł)</b>	<b>(1 + 2 + 3)</b>	<b>48 426 627</b>
<b>1</b>	<b>Część wyrównawcza subwencji ogólnej (w zł)</b>	<b>[C]</b>	<b>0</b>
	z tego:		
1)	kwota <b>podstawowa</b> części wyrównawczej subwencji ogólnej (w zł)	<b>[C1]</b>	<b>0</b>
2)	kwota <b>uzupełniająca</b> części wyrównawczej subwencji ogólnej (w zł)	<b>[C2]</b>	<b>0</b>
<b>2</b>	<b>Część równoważąca subwencji ogólnej (w zł)</b>	<b>[D]</b>	<b>4 774 048</b>
<b>3</b>	<b>Część oświatowa subwencji ogólnej (w zł)</b>	<b>[E]</b>	<b>43 652 579</b>
<b>IV</b>	<b>Roczna planowana kwota wpłaty do budżetu państwa na 2022 r. (w zł)</b>	<b>[F]</b>	<b>0</b>

## KALKULACJA

### [A] Kalkulacja planowanej na 2022 rok kwoty dochodów powiatu z tytułu udziału we wpływach z podatku dochodowego od osób fizycznych

A1	Wskaźnik udziału należnego podatku dochodowego od osób fizycznych		0,00248494516
A2	Planowane udziały (10,25%) wszystkich powiatów w podatku dochodowym od osób fizycznych na 2022 r. (w zł)		11 021 927 500
A3	Planowany dochód powiatu z tytułu udziału we wpływach z podatku dochodowego od osób fizycznych na 2022 r. (w zł)	(A1 * A2)	27 388 885

### [B] Kalkulacja planowanej na 2022 rok kwoty dochodów powiatu z tytułu udziału we wpływach z podatku dochodowego od osób prawnych

B1	Wskaźnik udziału dochodów z podatku dochodowego od osób prawnych		0,0020912643
B2	Planowane udziały (1,40%) wszystkich powiatów w podatku dochodowym od osób prawnych na 2022 r. (w zł)		929 040 000
B3	Planowany dochód powiatu z tytułu udziału we wpływach z podatku dochodowego od osób prawnych na 2022 r. (w zł)	(B1 * B2)	1 942 868

### Podstawowe dane do wyliczenia subwencji ogólnej i wpłaty do budżetu państwa planowanej na 2022 r.

Wskaźnik P		324,58
Wskaźnik Pp dla wszystkich powiatów		312,32
Liczba mieszkańców na dzień 31 grudnia 2020 r. w powiecie		90 368

Środki na uzupełnienie subwencji ogólnej w 2021 r.

4 128 136

<p><b>Posiadacz rachunku:</b></p> <p><b>GMINA JAWORZNO</b></p> <p><b>UL. GRUNWALDZKA 33</b> <b>43-600 JAWORZNO</b></p>	<p><b>Adres korespondencyjny:</b></p> <p><b>GMINA JAWORZNO</b></p> <p><b>UL. GRUNWALDZKA 33</b> <b>43-600 JAWORZNO</b></p> <p><b>PZ;T;G1000</b></p>
--	--

Wyciąg z rachunku :RZADOWY FIL Numer wyciągu :1 Numer wyciągu CitiDirect:173  
Nr 71103011590000000092000097 PLN Data wydruku :04.09.20 Strona: 1/1

Data Księgowa	Opis Transakcji	Data Waluty	Kwota	
			Winien	Ma
03.09.20	<b>Saldo początkowe</b>			0.00
04.09.20	<b>PRZELEW PRZYCHODZĄCY</b> Referencje : PLORTGS20248002Q Nr Ref. : 000000066 Zleceniodawca: WOJEWODA SLASKI KATOWICE Beneficjent : Urząd Miasta Jaworzno Konto Beneficjenta : /PL71103011590000000092000097 Tytuł Płatności : sr.z Rządowego Funduszu Inwestycji Tytuł Płatności : Lokalnych uchwała nr 102 RM z 23 li Tytuł Płatności : pca 2020 r. paragraf 2 ( I nabor) Tytuł Płatności : ktr:I25 (2/2020/9/113) Kwota Przekazu : 7,908,390.00 PLN Kurs Wymiany : 1.00000000 PLN-PLN Nr Ref Obciążenia : 000000066	04.09.20		7,908,390.00
04.09.20	<b>Saldo końcowe</b>			<b>7,908,390.00</b>
	Ilość obciążeń :0		0.00	
	Ilość uznań :1			7,908,390.00
	Saldo dostępne :			7,908,390.00

R = Storno

- Niniejszy dokument jest wygenerowany elektronicznie i nie wymaga podpisu ani stempla. Dokument sporządzony na podstawie art. 7 Ustawy Prawo Bankowe (tekst jedn. Dz.U.z 2002 r. Nr 72, poz.665 z późniejszymi zmianami).
- Prosimy sprawdzić niniejszy druk przy odbiorze i niezwłocznie poinformować nasz Departament Obsługi Klienta o jakiegokolwiek niezgodności, ponieważ zastrzeżenia zgłoszone w późniejszym terminie nie mogą być przez nas uwzględnione. Jeżeli w ciągu czterech tygodni nie otrzymamy od Państwa żadnego pisemnego zapytania dotyczącego potwierdzenia salda lub transakcji, uznamy, że Państwo je akceptują.
- Do niniejszego wyciągu z rachunku stosuje się Ogólne warunki współpracy z Klientem obowiązujące w Banku.
- Środki zgromadzone na depozytach deponenta w Banku Handlowym w Warszawie S.A. są chronione przez obowiązkowy system gwarantowania depozytów do łącznej wysokości stanowiącej równowartość w złotych 100 000 euro za wyjątkiem przypadków przewidzianych w Ustawie o Bankowym Funduszu Gwarancyjnym, systemie gwarantowania depozytów oraz przymusowej restrukturyzacji z dnia 10 czerwca 2016r. Kwota i zakres gwarancji wynika z w/w ustawy. Dodatkowe informacje dostępne są w Banku oraz na stronie internetowej <https://www.bfg.pl>.





ul. Senatorska 16  
00-923 Warszawa  
T 022 657 72 00  
F 022 692 50 23



PL0RTGS20248002Q

ktr:I25 (2/2020/9/113)

NINIEJSZY DOKUMENT JEST WYDRUKIEM KOMPUTEROWYM  
I NIE WYMAGA PODPISU OSOBY UPOWAZNIONEJ

<p><b>Posiadacz rachunku:</b></p> <p><b>GMINA JAWORZNO</b></p> <p><b>UL. GRUNWALDZKA 33</b> <b>43-600 JAWORZNO</b></p>	<p><b>Adres korespondencyjny:</b></p> <p><b>GMINA JAWORZNO</b></p> <p><b>UL. GRUNWALDZKA 33</b> <b>43-600 JAWORZNO</b></p> <p><b>PZ;T;G1000</b></p>
--	--

Wyciąg z rachunku :RZADOWY FIL Numer wyciągu :7 Numer wyciągu CitiDirect:245  
Nr 71103011590000000092000097 PLN Data wydruku :16.12.20 Strona: 1/1

Data Księgowa	Opis Transakcji	Data Waluty	Kwota	
			Winien	Ma
15.12.20	<b>Saldo początkowe</b>			<b>1,430.09</b>
16.12.20	<b>PRZELEW PRZYCHODZĄCY</b> Referencje : PLORTGS2035101AZ Nr Ref. : PLORTGS2035101AZ Zleceńiodawca: WOJEWODA ŚLĄSKI KATOWICE Beneficjent : Urząd Miasta Jaworzno Konto Beneficjenta : /PL71103011590000000092000097 Tytuł Płatności : sr.z Rząd. Fund. Inwest. Lok. uchwa Tytuł Płatności : la nr 102 RM z 23 lipca 2020 r. pa Tytuł Płatności : r . 2 ust.1 pkt.3 /zg. z zatwier. 1 Tytuł Płatności : is ta poz. 27,28 ktr:I25 (2/2020/ Kwota Przekazu : 10,500,000.00 PLN Kurs Wymiany : 1.00000000 PLN-PLN Nr Ref Obciążenia : 000000203	16.12.20		10,500,000.00
16.12.20	<b>Saldo końcowe</b>			<b>10,501,430.09</b>
	Ilość obciążeń :0		0.00	
	Ilość uznań :1			10,500,000.00
	Saldo dostępne :			10,501,430.09

R = Storno

- Niniejszy dokument jest wygenerowany elektronicznie i nie wymaga podpisu ani stempla. Dokument sporządzony na podstawie art. 7 Ustawy Prawo Bankowe (tekst jedn. Dz.U.z 2002 r. Nr 72, poz.665 z późniejszymi zmianami).
- Prosimy sprawdzić niniejszy druk przy odbiorze i niezwłocznie poinformować nasz Departament Obsługi Klienta o jakiegokolwiek niezgodności, ponieważ zastrzeżenia zgłoszone w późniejszym terminie nie mogą być przez nas uwzględnione. Jeżeli w ciągu czterech tygodni nie otrzymamy od Państwa żadnego pisemnego zapytania dotyczącego potwierdzenia salda lub transakcji, uznamy, że Państwo je akceptują.
- Do niniejszego wyciągu z rachunku stosuje się Ogólne warunki współpracy z Klientem obowiązujące w Banku.
- Środki zgromadzone na depozytach deponenta w Banku Handlowym w Warszawie S.A. są chronione przez obowiązkowy system gwarantowania depozytów do łącznej wysokości stanowiącej równowartość w złotych 100 000 euro za wyjątkiem przypadków przewidzianych w Ustawie o Bankowym Funduszu Gwarancyjnym, systemie gwarantowania depozytów oraz przymusowej restrukturyzacji z dnia 10 czerwca 2016r. Kwota i zakres gwarancji wynika z w/w ustawy. Dodatkowe informacje dostępne są w Banku oraz na stronie internetowej <https://www.bfg.pl>.



ul. Senatorska 16  
00-923 Warszawa  
T 022 657 72 00  
F 022 692 50 23



PL0RTGS2035101AZ

is ta poz. 27,28 ktr:I25 (2/2020/

NINIEJSZY DOKUMENT JEST WYDRUKIEM KOMPUTEROWYM  
I NIE WYMAGA PODPISU OSOBY UPOWAZNIONEJ

<p><b>Posiadacz rachunku:</b></p> <p><b>GINA JAWORZNO</b></p> <p><b>UL. GRUNWALDZKA 33</b> <b>43-600 JAWORZNO</b></p>	<p><b>Adres korespondencyjny:</b></p> <p><b>GINA JAWORZNO</b></p> <p><b>UL. GRUNWALDZKA 33</b> <b>43-600 JAWORZNO</b></p> <p><b>PZ;T;G1000</b></p>
---	---

Wyciąg z rachunku :RZADOWY FIL Numer wyciągu :18 Numer wyciągu CitiDirect:66  
Nr 71103011590000000092000097 PLN Data wydruku :07.04.21 Strona: 1/1

Data Księgowa	Opis Transakcji	Data Waluty	Kwota	
			Winien	Ma
07.04.21	<b>Saldo początkowe</b>			<b>18,426,453.31</b>
07.04.21	<b>PRZELEW WYCHODZĄCY</b> Referencje : PL10IBT210970013 Nr Ref: 4597001551 Tytuł Płatności: dopłaty do czynszu z funduszu covid - 19 Kontr. : MZNK Nr Banku: 10301159 Bank Handlowy RCR Olsztyn Nr Rachunku: 16103011590000000092065010 Kwota Przekazu: 13,650.15 PLN Kurs Wymiany : 1.00000000 PLN-PLN Ref. Obciążenia : 0971006VBCT	07.04.21	13,650.15	
07.04.21	<b>PRZELEW PRZYCHODZĄCY</b> Referencje : PL0RTGS2109701F6 Nr Ref. : PL0RTGS2109701F6 Zleceniodawca: WOJEWODA ŚLASKI KATOWICE Beneficjent : Urząd Miasta Jaworzno Konto Beneficjenta : /PL71103011590000000092000097 Tytuł Płatności : sr.z Rząd. Fund. Inwest. Lok. uchwa Tytuł Płatności : la nr 102 RM z 23 lipca 2020 r. pa Tytuł Płatności : r . 2 ust.1 pkt.3 /zg. z zatwier. l Tytuł Płatności : is ta poz.83 ktr:I25 (12/2021/4/ Kwota Przekazu : 2,700,000.00 PLN Kurs Wymiany : 1.00000000 PLN-PLN Nr Ref Obciążenia : 000000474	07.04.21		2,700,000.00
07.04.21	<b>Saldo końcowe</b>			<b>21,112,803.16</b>
	Ilość obciążeń :1		13,650.15	
	Ilość uznań :1			2,700,000.00
	Saldo dostępne :			21,112,803.16

R = Storno

- Niniejszy dokument jest wygenerowany elektronicznie i nie wymaga podpisu ani stempla. Dokument sporządzony na podstawie art. 7 Ustawy Prawo Bankowe (tekst jedn. Dz.U.z 2002 r. Nr 72, poz.665 z późniejszymi zmianami).
- Prosimy sprawdzić niniejszy druk przy odbiorze i niezwłocznie poinformować nasz Departament Obsługi Klienta o jakiegokolwiek niezgodności, ponieważ zastrzeżenia zgłoszone w późniejszym terminie nie mogą być przez nas uwzględnione. Jeżeli w ciągu czterech tygodni nie otrzymamy od Państwa żadnego pisemnego zapytania dotyczącego potwierdzenia salda lub transakcji, uznamy, że Państwo je akceptują.
- Do niniejszego wyciągu z rachunku stosuje się Ogólne warunki współpracy z Klientem obowiązujące w Banku.
- Środki zgromadzone na depozytach deponenta w Banku Handlowym w Warszawie S.A. są chronione przez obowiązkowy system gwarantowania depozytów do łącznej wysokości stanowiącej równowartość w złotych 100 000 euro za wyjątkiem przypadków przewidzianych w Ustawie o Bankowym Funduszu Gwarancyjnym, systemie gwarantowania depozytów oraz przymusowej restrukturyzacji z dnia 10 czerwca 2016r. Kwota i zakres gwarancji wynika z w/w ustawy. Dodatkowe informacje dostępne są w Banku oraz na stronie internetowej <https://www.bfg.pl>.



ul. Senatorska 16  
00-923 Warszawa  
T 022 657 72 00  
F 022 692 50 23



PL0RTGS2109701F6

is ta poz.83 ktr:I25 (12/2021/4/

NINIEJSZY DOKUMENT JEST WYDRUKIEM KOMPUTEROWYM  
I NIE WYMAGA PODPISU OSOBY UPOWAZNIONEJ



WOJEWODA ŚLĄSKI

Katowice, 21-10-2021

FBI.3111.199.29.2021

**Jednostki Samorządu Terytorialnego województwa  
śląskiego**

W związku z uchwaleniem przez Radę Ministrów projektu ustawy budżetowej na 2022 rok uprzejmie informuję, że decyzją Wojewody Śląskiego z dnia 20 października 2021 roku Nr FBI.3111.199.26.2021 ustalono wskaźniki dotacji celowych na 2022 rok oraz kwotę dochodów planowanych do odprowadzenia do budżetu państwa z tytułu realizacji zadań zleconych z zakresu administracji rządowej.

Zgodnie z art. 143 ustawy z dnia 27 sierpnia 2009 roku o finansach publicznych (Dz. U. z 2021 roku, poz. 305 z późn. zm.) przekazuję załączniki, przedstawiające szczegółowe ustalenia kwotowe.

Równocześnie pragnę poinformować, iż dotacje udzielone z budżetu państwa wykorzystane niezgodnie z przeznaczeniem, pobrane nienależnie lub w nadmiernej wysokości oraz niewykorzystane w danym roku podlegają zwrotowi do budżetu państwa zgodnie z ustawą z dnia 27 sierpnia 2009 roku o finansach publicznych (Dz.U. z 2021 r., poz. 305 z późn. zm.).

O ostatecznych wielkościach dotacji celowych na 2022 rok objętych ustawą budżetową poinformuję odrębnym pismem po wejściu w życie stosownej ustawy.

Zał.: Plik

Z upoważnienia Wojewody Śląskiego  
Beata Owczarek - Jędrocha  
Dyrektor  
Wydziału Finansów i Budżetu  
/podpisano elektronicznie/



Podział wydatków do projektu ustawy budżetowej na 2022 rok

Dział 710 Działalność usługowa

Rozdział 71035 Cmentarze

Dział 801 Oświata i wychowanie

Rozdział 80146 Doksztalcanie i doskonalenie nauczycieli

§ 2020 Dotacja celowa przekazana z budżetu państwa na zadania bieżące realizowane przez gminę na podstawie porozumień z organami administracji rządowej

w złotych

Lp.	Miasto/Gmina	Rozdział 71035 §2020	Rozdział 80146 §2020	OGÓLEM
		Działanie 9.1.1.7 Opieka nad miejscami pamięci narodowej oraz grobami i cmentarzami wojennymi	Działanie 3.1.3.2 Doksztalcanie i doskonalenie zawodowe nauczycieli	
1	Będzin	9 000	0	9 000
2	Bielsko-Biała	28 000	0	28 000
3	Bieruń	5 000	0	5 000
4	Bytom	25 000	0	25 000
5	Chorzów	9 000	0	9 000
6	Cieszyn	14 000	0	14 000
7	Czeladź	1 000	0	1 000
8	Częstochowa	85 000	9 591	94 591
9	Dąbrowa Górnicza	2 500	0	2 500
10	Gliwice	18 000	0	18 000
11	Jastrzębie-Zdrój	10 000	0	10 000
12	Jaworzno	11 000	0	11 000
13	Katowice	26 000	1 563	27 563
14	Knurów	800	0	800
15	Lędziny	500	0	500
16	Łaziska Górne	2 000	0	2 000
17	Miasteczko Śląskie	2 000	0	2 000
18	Mikołów	5 000	0	5 000
19	Mysłowice	50 000	0	50 000
20	Myszków	1 200	0	1 200
21	Orzesze	1 500	0	1 500
22	Piekary Śląskie	1 700	0	1 700
23	Poręba	1 000	0	1 000
24	Pszów	850	0	850
25	Racibórz	10 000	0	10 000
26	Radlin	500	0	500
27	Radzionków	5 000	0	5 000
28	Ruda Śląska	4 000	0	4 000
29	Rybnik	29 000	0	29 000
30	Rydułtowy	1 500	0	1 500
31	Siemianowice Śląskie	2 500	0	2 500
32	Sosnowiec	10 000	0	10 000
33	Świętochłowice	4 000	0	4 000
34	Tarnowskie Góry	11 000	2 745	13 745
35	Tychy	2 200	0	2 200
36	Wisła	1 500	0	1 500
37	Wodzisław Śląski	28 000	0	28 000
38	Zabrze	18 000	0	18 000

39	Zawiercie	10 000	0	10 000
40	Żory	3 500	0	3 500
41	Żywiec	4 000	2 303	6 303
42	Kuźnia Raciborska	700	0	700
43	Czerwionka-Leszczyny	2 500	0	2 500
44	Kłobuck	500	0	500
45	Koniecpol	2 000	0	2 000
46	Koziegłowy	600	0	600
47	Krzepice	1 000	0	1 000
48	Łazy	2 000	0	2 000
49	Ogrodzieniec	1 000	0	1 000
50	Pilica	7 500	0	7 500
51	Pszczyna	5 000	0	5 000
52	Skoczów	900	0	900
53	Szczekociny	13 000	0	13 000
54	Wilamowice	1 000	0	1 000
55	Woźniki	2 500	0	2 500
56	Żarki	5 000	0	5 000
57	Bojszowy	700	0	700
58	Boronów	500	0	500
59	Brenna	1 000	0	1 000
60	Chełm Śląski	2 500	0	2 500
61	Dąbrowa Zielona	1 000	0	1 000
62	Dębowiec	2 000	0	2 000
63	Gierałtów	3 000	0	3 000
64	Goleszów	2 000	0	2 000
65	Gorzyce	9 300	0	9 300
66	Herby	800	0	800
67	Janów	3 000	0	3 000
68	Kamienica Polska	1 500	0	1 500
69	Konopiska	300	0	300
70	Kornowac	800	0	800
71	Koszęcin	400	0	400
72	Kroczyce	6 000	0	6 000
73	Krzyżanowice	1 000	0	1 000
74	Lipie	20 000	0	20 000
75	Lubomia	5 000	0	5 000
76	Lyski	1 200	0	1 200
77	Miedzno	1 800	0	1 800
78	Mstów	10 000	0	10 000
79	Mykanów	1 500	0	1 500
80	Nędza	400	0	400
81	Niegowa	1 000	0	1 000
82	Olsztyn	5 000	0	5 000
83	Poczesna	1 000	0	1 000
84	Popów	1 000	0	1 000
85	Poraj	2 000	0	2 000
86	Porąbka	150	0	150
87	Przyrów	2 500	0	2 500
88	Przystajń	2 500	0	2 500
89	Rajcza	3 000	0	3 000
90	Rędziny	700	0	700
91	Suszec	500	0	500
92	Wilkowice	500	0	500
93	Włodowice	1 000	0	1 000
94	Wyry	2 500	0	2 500
95	Zebrzydowice	1 000	0	1 000
96	Żarnowiec	5 000	0	5 000
	<b>RAZEM</b>	<b>605 000</b>	<b>16 202</b>	<b>621 202</b>

Z upoważnienia Wojewody Śląskiego  
Beata Owczarek - Jędrocha  
Dyrektor Wydziału Finansów i Budżetu  
/ podpisano elektronicznie /

Zestawienie dotacji według projektu ustawy budżetowej na 2022 rok na:

- finansowanie zadań z zakresu administracji rządowej oraz innych zleconych ustawami

- realizację zadań własnych powiatu

- realizację zadań bieżących na podstawie porozumień z organami administracji rządowej

- dotacje celowe w ramach programów finansowanych z udziałem środków europejskich oraz środków, o których mowa w art. 5 ust. 3 pkt 5 lit. a i b ustawy, lub płatności w ramach budżetu środków europejskich, realizowanych przez jednostki samorządu terytorialnego

Dział Rozdział § Działanie	Miasta na prawach powiatu																				razem
	Bielsko Biala	Bytom	Chorzów	Częstochowa	Dąbrowa Górnicza	Gliwice	Jastrzębie Zdrój	Jaworzno	Katowice	Mysłowice	Piekary Śląskie	Ruda Śląska	Rybnik	Siemianowice Śl.	Sosnowiec	Świętochłowice	Tychy	Zabrze	Zory		
	2.	3.	4.	5.	6.	7.	8.	9.	10.	11.	12.	13.	14.	15.	16.	17.	18.	19.	20.	21.	
<b>010 Rolnictwo i łowiectwo</b>	<b>17 610,00</b>	<b>16 935,00</b>	<b>11 083,00</b>	<b>22 565,00</b>	<b>12 270,00</b>	<b>18 366,00</b>	<b>9 132,00</b>	<b>9 374,00</b>	<b>30 140,00</b>	<b>7 734,00</b>	<b>5 674,00</b>	<b>14 151,00</b>	<b>14 225,00</b>	<b>6 874,00</b>	<b>20 496,00</b>	<b>5 094,00</b>	<b>13 161,00</b>	<b>17 730,00</b>	<b>6 519,00</b>	<b>259 133,00</b>	
Rozdz. 01005	0,00	0,00	0,00	0,00	0,00	0,00	0,00	0,00	0,00	0,00	0,00	0,00	0,00	0,00	0,00	0,00	0,00	0,00	0,00	0,00	
§2058	0,00	0,00	0,00	0,00	0,00	0,00	0,00	0,00	0,00	0,00	0,00	0,00	0,00	0,00	0,00	0,00	0,00	0,00	0,00	0,00	
§2059	0,00	0,00	0,00	0,00	0,00	0,00	0,00	0,00	0,00	0,00	0,00	0,00	0,00	0,00	0,00	0,00	0,00	0,00	0,00	0,00	
§2110	0,00	0,00	0,00	0,00	0,00	0,00	0,00	0,00	0,00	0,00	0,00	0,00	0,00	0,00	0,00	0,00	0,00	0,00	0,00	0,00	
§6258	0,00	0,00	0,00	0,00	0,00	0,00	0,00	0,00	0,00	0,00	0,00	0,00	0,00	0,00	0,00	0,00	0,00	0,00	0,00	0,00	
§6259	0,00	0,00	0,00	0,00	0,00	0,00	0,00	0,00	0,00	0,00	0,00	0,00	0,00	0,00	0,00	0,00	0,00	0,00	0,00	0,00	
działanie 21.5.9.1 Prace geodezyjno-urządzeniowe na potrzeby rolnictwa, w tym scalanie i wymiana gruntów oraz zagospodarowanie poscaileniowe																					
<b>01095 §2110</b>	<b>17 610,00</b>	<b>16 935,00</b>	<b>11 083,00</b>	<b>22 565,00</b>	<b>12 270,00</b>	<b>18 366,00</b>	<b>9 132,00</b>	<b>9 374,00</b>	<b>30 140,00</b>	<b>7 734,00</b>	<b>5 674,00</b>	<b>14 151,00</b>	<b>14 225,00</b>	<b>6 874,00</b>	<b>20 496,00</b>	<b>5 094,00</b>	<b>13 161,00</b>	<b>17 730,00</b>	<b>6 519,00</b>	<b>259 133,00</b>	
działanie 16.1.4.6 Finansowanie, nadzór i kontrola realizacji zadań z zakresu administracji rządowej związanych z obsługą obywateli i z wydawaniem zezwoleń																					
<b>020 Leśnictwo</b>	<b>5 550,00</b>	<b>0,00</b>	<b>0,00</b>	<b>7 110,00</b>	<b>0,00</b>	<b>5 787,00</b>	<b>2 878,00</b>	<b>2 954,00</b>	<b>9 497,00</b>	<b>2 437,00</b>	<b>0,00</b>	<b>0,00</b>	<b>4 483,00</b>	<b>0,00</b>	<b>6 459,00</b>	<b>0,00</b>	<b>4 148,00</b>	<b>0,00</b>	<b>0,00</b>	<b>51 303,00</b>	
02001 §2110	0,00	0,00	0,00	0,00	0,00	0,00	0,00	0,00	0,00	0,00	0,00	0,00	0,00	0,00	0,00	0,00	0,00	0,00	0,00	0,00	
działanie 12.2.2.1 Zalesianie gruntów																					
<b>02095 §2110</b>	<b>5 550,00</b>	<b>0,00</b>	<b>0,00</b>	<b>7 110,00</b>	<b>0,00</b>	<b>5 787,00</b>	<b>2 878,00</b>	<b>2 954,00</b>	<b>9 497,00</b>	<b>2 437,00</b>	<b>0,00</b>	<b>0,00</b>	<b>4 483,00</b>	<b>0,00</b>	<b>6 459,00</b>	<b>0,00</b>	<b>4 148,00</b>	<b>0,00</b>	<b>0,00</b>	<b>51 303,00</b>	
działanie 16.1.4.6 Finansowanie, nadzór i kontrola realizacji zadań z zakresu administracji rządowej związanych z obsługą obywateli i z wydawaniem zezwoleń																					
<b>100 Górnictwo i kopalnictwo</b>	<b>16 925,00</b>	<b>16 277,00</b>	<b>10 653,00</b>	<b>21 688,00</b>	<b>11 793,00</b>	<b>17 652,00</b>	<b>8 778,00</b>	<b>9 010,00</b>	<b>28 969,00</b>	<b>7 433,00</b>	<b>5 454,00</b>	<b>13 602,00</b>	<b>13 673,00</b>	<b>6 607,00</b>	<b>19 699,00</b>	<b>0,00</b>	<b>12 649,00</b>	<b>17 040,00</b>	<b>6 266,00</b>	<b>244 168,00</b>	
10095 §2110	16 925,00	16 277,00	10 653,00	21 688,00	11 793,00	17 652,00	8 778,00	9 010,00	28 969,00	7 433,00	5 454,00	13 602,00	13 673,00	6 607,00	19 699,00	0,00	12 649,00	17 040,00	6 266,00	244 168,00	
działanie 16.1.4.6 Finansowanie, nadzór i kontrola realizacji zadań z zakresu administracji rządowej związanych z obsługą obywateli i z wydawaniem zezwoleń																					
<b>600 Transport i łączność</b>	<b>25 545,00</b>	<b>24 566,00</b>	<b>16 078,00</b>	<b>32 734,00</b>	<b>17 799,00</b>	<b>26 642,00</b>	<b>13 248,00</b>	<b>13 598,00</b>	<b>43 722,00</b>	<b>11 220,00</b>	<b>8 231,00</b>	<b>20 529,00</b>	<b>20 635,00</b>	<b>9 972,00</b>	<b>29 732,00</b>	<b>7 390,00</b>	<b>19 091,00</b>	<b>25 720,00</b>	<b>9 457,00</b>	<b>375 909,00</b>	
60095 §2110	25 545,00	24 566,00	16 078,00	32 734,00	17 799,00	26 642,00	13 248,00	13 598,00	43 722,00	11 220,00	8 231,00	20 529,00	20 635,00	9 972,00	29 732,00	7 390,00	19 091,00	25 720,00	9 457,00	375 909,00	
działanie 16.1.4.6 Finansowanie, nadzór i kontrola realizacji zadań z zakresu administracji rządowej związanych z obsługą obywateli i z wydawaniem zezwoleń																					
<b>700 Gospodarka mieszkaniowa</b>	<b>381 087,00</b>	<b>299 285,00</b>	<b>454 055,00</b>	<b>476 418,00</b>	<b>295 887,00</b>	<b>631 054,00</b>	<b>61 203,00</b>	<b>493 235,00</b>	<b>943 820,00</b>	<b>188 505,00</b>	<b>242 753,00</b>	<b>822 642,00</b>	<b>342 117,00</b>	<b>197 336,00</b>	<b>512 955,00</b>	<b>224 299,00</b>	<b>218 545,00</b>	<b>805 852,00</b>	<b>87 885,00</b>	<b>7 678 933,00</b>	
70005 §2110	381 087,00	299 285,00	454 055,00	476 418,00	295 887,00	631 054,00	61 203,00	493 235,00	943 820,00	188 505,00	242 753,00	822 642,00	342 117,00	197 336,00	512 955,00	224 299,00	218 545,00	805 852,00	87 885,00	7 678 933,00	
działanie 4.4.1.3 Zarządzanie i gospodarowanie mieniem Skarbu Państwa przez jednostki samorządu terytorialnego																					
działanie 4.5.1.2 Zaspokajanie roszczeń byłych właścicieli mienia przejętego przez Skarb Państwa i JST																					
działanie 16.1.4.6 Finansowanie, nadzór i kontrola realizacji zadań z zakresu administracji rządowej związanych z obsługą obywateli i z wydawaniem zezwoleń																					
<b>70095 §2110</b>	<b>14 662,00</b>	<b>14 100,00</b>	<b>9 228,00</b>	<b>18 788,00</b>	<b>10 216,00</b>	<b>15 292,00</b>	<b>7 604,00</b>	<b>7 805,00</b>	<b>25 095,00</b>	<b>6 440,00</b>	<b>4 725,00</b>	<b>11 783,00</b>	<b>11 844,00</b>	<b>5 724,00</b>	<b>17 065,00</b>	<b>4 240,00</b>	<b>10 958,00</b>	<b>14 762,00</b>	<b>5 428,00</b>	<b>215 759,00</b>	
działanie 4.4.1.3 Zarządzanie i gospodarowanie mieniem Skarbu Państwa przez jednostki samorządu terytorialnego																					
<b>710 Działalność usługowa</b>	<b>1 154 515,00</b>	<b>961 114,00</b>	<b>948 221,00</b>	<b>1 414 335,00</b>	<b>868 853,00</b>	<b>1 134 034,00</b>	<b>639 384,00</b>	<b>688 765,00</b>	<b>1 839 642,00</b>	<b>561 833,00</b>	<b>470 931,00</b>	<b>896 293,00</b>	<b>1 233 718,00</b>	<b>490 997,00</b>	<b>1 221 126,00</b>	<b>108 026,00</b>	<b>932 761,00</b>	<b>1 067 039,00</b>	<b>548 441,00</b>	<b>17 180 028,00</b>	
71012 §2110	304 212,00	194 224,00	99 031,00	262 930,00	213 930,00	251 113,00	154 207,00	198 371,00	484 538,00	121 616,00	91 189,00	213 915,00	231 400,00	82 934,00	228 423,00	64 661,00	279 794,00	221 703,00	139 070,00	3 837 261,00	
działanie 7.3.2.1 Gromadzenie i aktualizacja państwowego zasobu geodezyjnego i kartograficznego																					
<b>71015 §2110</b>	<b>700 398,00</b>	<b>622 726,00</b>	<b>754 838,00</b>	<b>959 313,00</b>	<b>550 470,00</b>	<b>726 576,00</b>	<b>407 434,00</b>	<b>410 594,00</b>	<b>1 098 528,00</b>	<b>374 377,00</b>	<b>331 437,00</b>	<b>561 908,00</b>	<b>881 226,00</b>	<b>349 543,00</b>	<b>818 223,00</b>	<b>0,00</b>	<b>540 932,00</b>	<b>694 400,00</b>	<b>353 876,00</b>	<b>11 136 799,00</b>	
działanie 7.1.4.1 Kontrola procesu budowlanego oraz utrzymania obiektów budowlanych																					
działanie 7.1.4.3 Orzecznictwo administracyjne w zakresie prawa budowlanego																					
<b>71015 §6410</b>	<b>350 199,00</b>	<b>373 636,00</b>	<b>603 870,00</b>	<b>479 657,00</b>	<b>275 235,00</b>	<b>363 288,00</b>	<b>203 717,00</b>	<b>205 297,00</b>	<b>549 264,00</b>	<b>187 189,00</b>	<b>129 260,00</b>	<b>320 288,00</b>	<b>528 736,00</b>	<b>174 772,00</b>	<b>409 112,00</b>	<b>0,00</b>	<b>324 559,00</b>	<b>347 200,00</b>	<b>176 938,00</b>	<b>6 002 217,00</b>	
działanie 7.1.4.1 Kontrola procesu budowlanego oraz utrzymania obiektów budowlanych																					
działanie 7.1.4.3 Orzecznictwo administracyjne w zakresie prawa budowlanego																					
<b>71095 §2110</b>	<b>149 905,00</b>	<b>144 164,00</b>	<b>94 352,00</b>	<b>192 092,00</b>	<b>104 453,00</b>	<b>156 345,00</b>	<b>77 743,00</b>	<b>79 800,00</b>	<b>256 576,00</b>	<b>65 840,00</b>	<b>48 305,00</b>	<b>120 470,00</b>	<b>121 092,00</b>	<b>58 520,00</b>	<b>174 480,00</b>	<b>43 365,00</b>	<b>112 035,00</b>	<b>150 936,00</b>	<b>55 495,00</b>	<b>2 205 968,00</b>	
działanie 16.1.4.6 Finansowanie, nadzór i kontrola realizacji zadań z zakresu administracji rządowej związanych z obsługą obywateli i z wydawaniem zezwoleń																					
<b>750 Administracja publiczna</b>	<b>60 676,00</b>	<b>52 825,00</b>	<b>24 592,00</b>	<b>84 129,00</b>	<b>33 304,00</b>	<b>41 954,00</b>	<b>28 355,00</b>	<b>19 941,00</b>	<b>62 076,00</b>	<b>41 548,00</b>	<b>19 108,00</b>	<b>43 043,00</b>	<b>39 946,00</b>	<b>17 608,00</b>	<b>52 825,00</b>	<b>15 380,00</b>	<b>41 400,00</b>	<b>50 195,00</b>	<b>21 521,00</b>	<b>750 426,00</b>	
75011 §2110	0,00	0,00	0,00	0,00	0,00	0,00	0,00	0,00	0,00	0,00	0,00	0,00	0,00	0,00	0,00	0,00	0,00	0,00	0,00	0,00	
działanie 11.4.2.2 Zaspokajanie potrzeb Sił Zbrojnych i wojsk sołusznicych przez sektor pozamilitarny																					
<b>75045 §2110</b>	<b>60 676,00</b>	<b>52 825,00</b>	<b>24 592,00</b>	<b>84 129,00</b>	<b>33 304,00</b>	<b>41 954,00</b>	<b>28 355,00</b>	<b>19 941,00</b>	<b>62 076,00</b>	<b>41 548,00</b>	<b>19 108,00</b>	<b>43 043,00</b>	<b>39 946,00</b>	<b>17 608,00</b>	<b>52 825,00</b>	<b>15 380,00</b>	<b>41 400,00</b>	<b>50 195,00</b>	<b>21 521,00</b>	<b>750 426,00</b>	
§2120	31 876,00	26 905,00	11 932,00	42 849,00	17 944,00	21 794,00	12 995,00	15 781,00	36 176,00	22 348,00	10 468,00	21 923,00	19 786,00	8 968,00	26 905,00	7 700,00	22 200,00	34 895,00	10 961,00	404 066,00	
§2120	28 800,00	25																			

Dział Rozdział § Działanie	Miasta na prawach powiatu																				razem
	Bielsko Biala	Bytom	Chorzów	Częstochowa	Dąbrowa Górnicza	Gliwice	Jastrzębie Zdrój	Jaworzno	Katowice	Mysłowice	Piekary Śląskie	Ruda Śląska	Rybnik	Siemianowice Śl.	Sosnowiec	Świętochłowice	Tychy	Zabrze	Zory		
1.	2.	3.	4.	5.	6.	7.	8.	9.	10.	11.	12.	13.	14.	15.	16.	17.	18.	19.	20.	21.	
<b>75411</b>	<b>21 150 000,00</b>	<b>11 047 000,00</b>	<b>8 932 000,00</b>	<b>23 485 000,00</b>	<b>9 555 000,00</b>	<b>23 658 000,00</b>	<b>8 221 000,00</b>	<b>7 272 000,00</b>	<b>23 562 000,00</b>	<b>6 773 000,00</b>	<b>5 802 000,00</b>	<b>9 701 000,00</b>	<b>9 830 000,00</b>	<b>5 775 000,00</b>	<b>12 538 000,00</b>	<b>5 793 000,00</b>	<b>10 007 000,00</b>	<b>9 819 000,00</b>	<b>5 644 000,00</b>	<b>218 569 000,00</b>	
§2110 działanie 2.3.1.2 Interwencje ratowniczo-gaśnicze	18 943 180,00	10 647 000,00	8 001 541,00	22 994 463,00	9 245 000,00	23 248 528,00	7 082 000,00	7 091 764,00	23 032 000,00	6 533 898,00	5 617 500,00	9 481 000,00	9 510 000,00	5 565 000,00	12 268 000,00	4 679 000,00	7 036 542,00	8 856 000,00	4 646 000,00	204 478 416,00	
§2110 działanie 2.3.1.4 Optymalizacja sieci Krajowego Systemu Ratowniczo-Gaśniczego	1 580 927,00	0,00	650 105,00	0,00	0,00	0,00	940 000,00	0,00	0,00	0,00	0,00	0,00	0,00	0,00	0,00	900 000,00	2 537 072,00	753 000,00	800 000,00	0,00	
§6410 działanie 2.3.1.4 Optymalizacja sieci Krajowego Systemu Ratowniczo-Gaśniczego	625 893,00	400 000,00	280 354,00	490 537,00	310 000,00	409 472,00	199 000,00	180 236,00	535 000,00	239 102,00	184 500,00	220 000,00	320 000,00	210 000,00	270 000,00	214 000,00	433 386,00	210 000,00	198 000,00	5 929 480,00	
§2110 działanie 2.3.2.1 Rozpoznawanie i przeciwdziałanie zagrożeniom	<b>4 000,00</b>	<b>3 900,00</b>	<b>2 400,00</b>	<b>5 600,00</b>	<b>6 800,00</b>	<b>4 000,00</b>	<b>2 800,00</b>	<b>3 300,00</b>	<b>7 000,00</b>	<b>2 000,00</b>	<b>2 800,00</b>	<b>3 300,00</b>	<b>4 500,00</b>	<b>2 000,00</b>	<b>2 700,00</b>	<b>2 000,00</b>	<b>2 800,00</b>	<b>5 200,00</b>	<b>2 000,00</b>	<b>69 100,00</b>	
działanie 2.3.3.1 Szkolenia i akcje informacyjne z zakresu obrony cywilnej oraz realizacja innych zadań	462 000,00	462 000,00	264 000,00	594 000,00	330 000,00	462 000,00	264 000,00	264 000,00	792 000,00	198 000,00	132 000,00	330 000,00	330 000,00	198 000,00	528 000,00	132 000,00	330 000,00	462 000,00	198 000,00	6 732 000,00	
<b>755 Wymiar sprawiedliwości</b>	<b>462 000,00</b>	<b>462 000,00</b>	<b>264 000,00</b>	<b>594 000,00</b>	<b>330 000,00</b>	<b>462 000,00</b>	<b>264 000,00</b>	<b>264 000,00</b>	<b>792 000,00</b>	<b>198 000,00</b>	<b>132 000,00</b>	<b>330 000,00</b>	<b>330 000,00</b>	<b>198 000,00</b>	<b>528 000,00</b>	<b>132 000,00</b>	<b>330 000,00</b>	<b>462 000,00</b>	<b>198 000,00</b>	<b>6 732 000,00</b>	
działanie 18.7.2.8 Nieodpłatna pomoc prawna, nieodpłatne poradnictwo obywatelskie oraz edukacja prawna	462 000,00	462 000,00	264 000,00	594 000,00	330 000,00	462 000,00	264 000,00	264 000,00	792 000,00	198 000,00	132 000,00	330 000,00	330 000,00	198 000,00	528 000,00	132 000,00	330 000,00	462 000,00	198 000,00	6 732 000,00	
<b>801 Oświata i wychowanie</b>	<b>0,00</b>	<b>0,00</b>	<b>0,00</b>	<b>16 078,00</b>	<b>0,00</b>	<b>0,00</b>	<b>0,00</b>	<b>0,00</b>	<b>0,00</b>	<b>0,00</b>	<b>0,00</b>	<b>0,00</b>	<b>0,00</b>	<b>0,00</b>	<b>0,00</b>	<b>2 231,00</b>	<b>0,00</b>	<b>5 350,00</b>	<b>0,00</b>	<b>23 659,00</b>	
<b>80146 §2120</b>				<b>16 078,00</b>												<b>2 231,00</b>		<b>5 350,00</b>		<b>23 659,00</b>	
działanie 3.1.3.2 Dokształcanie i doskonalenie zawodowe nauczycieli				16 078,00												2 231,00		5 350,00		23 659,00	
<b>851 Ochrona zdrowia</b>	<b>3 517 950,00</b>	<b>3 191 639,00</b>	<b>1 260 049,00</b>	<b>5 486 050,00</b>	<b>1 914 571,00</b>	<b>3 760 242,00</b>	<b>1 196 629,00</b>	<b>1 021 686,00</b>	<b>2 735 463,00</b>	<b>1 206 744,00</b>	<b>922 464,00</b>	<b>1 067 058,00</b>	<b>2 619 021,00</b>	<b>1 004 539,00</b>	<b>3 553 081,00</b>	<b>644 937,00</b>	<b>1 757 222,00</b>	<b>2 709 726,00</b>	<b>715 603,00</b>	<b>40 284 674,00</b>	
<b>85156 §2110</b>	<b>3 517 950,00</b>	<b>3 191 639,00</b>	<b>1 260 049,00</b>	<b>5 486 050,00</b>	<b>1 914 571,00</b>	<b>3 760 242,00</b>	<b>1 196 629,00</b>	<b>1 021 686,00</b>	<b>2 735 463,00</b>	<b>1 206 744,00</b>	<b>922 464,00</b>	<b>1 067 058,00</b>	<b>2 619 021,00</b>	<b>1 004 539,00</b>	<b>3 553 081,00</b>	<b>644 937,00</b>	<b>1 757 222,00</b>	<b>2 709 726,00</b>	<b>715 603,00</b>	<b>40 284 674,00</b>	
działanie 20.1.3.1 Opłacanie i refundacja składek na ubezpieczenie zdrowotne z budżetu państwa za osoby uprawnione	3 517 950,00	3 191 639,00	1 260 049,00	5 486 050,00	1 914 571,00	3 760 242,00	1 196 629,00	1 021 686,00	2 735 463,00	1 206 744,00	922 464,00	1 067 058,00	2 619 021,00	1 004 539,00	3 553 081,00	644 937,00	1 757 222,00	2 709 726,00	715 603,00	40 284 674,00	
<b>852 Pomoc społeczna</b>	<b>574 918,00</b>	<b>2 689 564,00</b>	<b>3 748 387,00</b>	<b>4 450 189,00</b>	<b>13 500,00</b>	<b>494 119,00</b>	<b>1 488 530,00</b>	<b>1 730 322,00</b>	<b>1 188 221,00</b>	<b>1 723 196,00</b>	<b>1 842 199,00</b>	<b>6 040 759,00</b>	<b>9 000,00</b>	<b>1 414 133,00</b>	<b>239 682,00</b>	<b>1 132 110,00</b>	<b>1 222 523,00</b>	<b>639 955,00</b>	<b>12 620,00</b>	<b>30 653 927,00</b>	
<b>85202 §2130</b>	<b>574 918,00</b>	<b>2 689 564,00</b>	<b>3 748 387,00</b>	<b>4 450 189,00</b>	<b>13 500,00</b>	<b>494 119,00</b>	<b>1 488 530,00</b>	<b>1 730 322,00</b>	<b>1 188 221,00</b>	<b>1 723 196,00</b>	<b>1 842 199,00</b>	<b>6 040 759,00</b>	<b>9 000,00</b>	<b>1 414 133,00</b>	<b>239 682,00</b>	<b>1 132 110,00</b>	<b>1 222 523,00</b>	<b>639 955,00</b>	<b>12 620,00</b>	<b>30 653 927,00</b>	
działanie 13.1.2.1 Wsparcie finansowe zadań i programów realizacji zadań pomocy społecznej	574 918,00	2 689 564,00	3 748 387,00	4 450 189,00	13 500,00	494 119,00	1 488 530,00	1 730 322,00	1 188 221,00	1 723 196,00	1 842 199,00	6 040 759,00	9 000,00	1 414 133,00	239 682,00	1 132 110,00	1 222 523,00	639 955,00	12 620,00	30 653 927,00	
<b>85203 §2110</b>								<b>1 457 910,00</b>	<b>795 012,00</b>	<b>1 073 790,00</b>		<b>1 523 094,00</b>								<b>7 454 256,00</b>	
działanie 13.1.2.2 Wsparcie osób z zaburzeniami psychicznymi								1 457 910,00	795 012,00	1 073 790,00		1 523 094,00								7 454 256,00	
<b>85205 §2110</b>								<b>16 215,00</b>	<b>30 620,00</b>	<b>16 210,00</b>		<b>10 800,00</b>	<b>9 000,00</b>	<b>36 000,00</b>	<b>16 200,00</b>	<b>461 667,00</b>	<b>10 800,00</b>	<b>6 758,00</b>	<b>12 620,00</b>	<b>1 333 043,00</b>	
działanie 13.1.2.5 Przeciwdziałanie przemycom w rodzinie								16 215,00	30 620,00	16 210,00		10 800,00	9 000,00	36 000,00	16 200,00	461 667,00	10 800,00	6 758,00	12 620,00	1 333 043,00	
<b>85213 §2110</b>												<b>130,00</b>								<b>130,00</b>	
działanie 20.1.3.1 Opłacanie i refundacja składek na ubezpieczenie zdrowotne z budżetu państwa za osoby uprawnione												130,00								130,00	
<b>85231 §2110</b>									<b>2 610,00</b>											<b>2 610,00</b>	
działanie 13.1.2.1 Wsparcie finansowe zadań i programów realizacji zadań pomocy społecznej									2 610,00											2 610,00	
<b>853 Pozostałe zadania w zakresie polityki społecznej</b>	<b>866 849,00</b>	<b>824 597,00</b>	<b>615 876,00</b>	<b>1 991 717,00</b>	<b>641 509,00</b>	<b>1 180 835,00</b>	<b>0,00</b>	<b>641 947,00</b>	<b>1 096 148,00</b>	<b>498 255,00</b>	<b>0,00</b>	<b>977 991,00</b>	<b>2 095 348,00</b>	<b>336 066,00</b>	<b>989 305,00</b>	<b>336 745,00</b>	<b>887 150,00</b>	<b>931 185,00</b>	<b>0,00</b>	<b>14 911 523,00</b>	
<b>85321 §2110</b>	<b>866 849,00</b>	<b>824 597,00</b>	<b>615 876,00</b>	<b>1 991 717,00</b>	<b>641 509,00</b>	<b>1 180 835,00</b>	<b>0,00</b>	<b>641 947,00</b>	<b>1 096 148,00</b>	<b>498 255,00</b>	<b>0,00</b>	<b>977 991,00</b>	<b>2 095 348,00</b>	<b>336 066,00</b>	<b>989 305,00</b>	<b>336 745,00</b>	<b>887 150,00</b>	<b>931 185,00</b>	<b>0,00</b>	<b>14 911 523,00</b>	
działanie 13.1.3.3 Prowadzenie nadzoru i wykonywanie funkcji kontrolnych nad orzekaniem o niepełnosprawności i stopniu niepełnosprawności	866 849,00	824 597,00	615 876,00	1 991 717,00	641 509,00	1 180 835,00	0,00	641 947,00	1 096 148,00	498 255,00	0,00	977 991,00	2 095 348,00	336 066,00	989 305,00	336 745,00	887 150,00	931 185,00	0,00	14 911 523,00	
<b>855 Rodzina</b>	<b>714 750,00</b>	<b>1 249 167,00</b>	<b>685 572,00</b>	<b>1 000 904,00</b>	<b>444 717,00</b>	<b>1 082 163,00</b>	<b>503 523,00</b>	<b>339 088,00</b>	<b>1 312 957,00</b>	<b>568 053,00</b>	<b>199 512,00</b>	<b>924 909,00</b>	<b>798 089,00</b>	<b>344 292,00</b>	<b>1 005 222,00</b>	<b>183 993,00</b>	<b>422 665,00</b>	<b>1 120 234,00</b>	<b>225 423,00</b>	<b>13 125 233,00</b>	
<b>85508 §2160</b>	<b>714 750,00</b>	<b>1 249 167,00</b>	<b>685 572,00</b>	<b>1 000 904,00</b>	<b>444 717,00</b>	<b>1 082 163,00</b>	<b>503 523,00</b>	<b>339 088,00</b>	<b>1 312 957,00</b>	<b>568 053,00</b>	<b>199 512,00</b>	<b>924 909,00</b>	<b>798 089,00</b>	<b>344 292,00</b>	<b>1 005 222,00</b>	<b>183 993,00</b>	<b>422 665,00</b>	<b>1 120 234,00</b>	<b>225 423,00</b>	<b>13 125 233,00</b>	
<b>85510 §2160</b>	<b>570 908,00</b>	<b>879 640,00</b>	<b>534 155,00</b>	<b>715 473,00</b>	<b>343 035,00</b>	<b>744 876,00</b>	<b>401 841,00</b>	<b>259 726,00</b>	<b>732 625,00</b>	<b>409 192,00</b>	<b>112 711,00</b>	<b>698 321,00</b>	<b>651 767,00</b>	<b>277 331,00</b>	<b>749 777,00</b>	<b>176 418,00</b>	<b>320 983,00</b>	<b>877 190,00</b>	<b>225 423,00</b>	<b>9 681 392,00</b>	
działanie 13.4.1.5 Pomoc Państwa w wychowywaniu dzieci	570 908,00	879 640,00	534 155,00	715 473,00	343 035,00	744 876,00	401 841,00	259 726,00	732 625,00	409 192,00	112 711,00	698 321,00	651 767,00	277 331,00	749 777,00	176 418,00	320 983,00	877 190,00	225 423,00	9 681 392,00	
<b>85510 §2160</b>	<b>143 842,00</b>	<b>369 527,00</b>	<b>151 417,00</b>	<b>285 431,00</b>	<b>101 682,00</b>	<b>337 287,00</b>	<b>101 682,00</b>	<b>79 362,00</b>	<b>580 332,00</b>	<b>158 861,00</b>	<b>86 801,00</b>	<b>226 588,00</b>	<b>146 322,00</b>	<b>66 961,00</b>	<b>255 445,00</b>	<b>7 575,00</b>	<b>101 682,00</b>	<b>243 044,00</b>	<b>3 443 841,00</b>		
<b>28 952 375,00</b>	<b>20 838 869,00</b>	<b>16 972 966,00</b>	<b>39 088 517,00</b>	<b>14 146 003,00</b>	<b>32 516 848,00</b>	<b>12 439 460,00</b>	<b>12 509 220,00</b>	<b>33 656 655,00</b>	<b>11 789 958,00</b>	<b>9 653 126,00</b>	<b>20 855 277,00</b>	<b>17 354 755,00</b>	<b>9 803 424,00</b>	<b>20 719 282,00</b>	<b>8 587 205,00</b>	<b>15 871 115,00</b>	<b>17 676 226,00</b>	<b>7 477 735,00</b>	<b>350 909 016,00</b>		

Z upoważnienia Wojewody Śląskiego  
Beata Owczarek - Jedrocha  
Dyrektor  
Wydziału Finansów i Budżetu  
/podpisano elektronicznie/

Dotacje celowe na zadania bieżące zlecone gminom (§ 2010, § 2060)  
według projektu ustawy budżetowej na 2022 rok

Lp.	Jednostki samorządu terytorialnego	Dział 750, Rozdział 75011 ogółem § 2010		Dział 752 ogółem § 2010		Dział 851 ogółem § 2010			Dział 852 ogółem § 2010				Dział 855 ogółem § 2010, § 2060				RAZEM			
		w tym:		w tym:		w tym:			w tym:				w tym:							
		Dział 16.1.1.2	Dział 11.4.2.2	Dział 752 75212 Dział 11.4.2.4	Dział 851 85156 Dział 20.1.3.1.	Dział 851 85156 Dział 20.1.4.3	Dział 852 85203 Dział 13.1.2.2	Dział 852 85219 Dział 13.1.2.1	Dział 852 85228 Dział 13.1.2.2	Dział 855 85501 Dział 13.4.1.5	Dział 855 85502 § 2010 RAZEM	Dział 85502 § 2010 RAZEM	Dział 85502 § 2010 RAZEM	Dział 85502 § 2010 RAZEM	Dział 85502 § 2010 RAZEM					
		Finansowanie, nadzór i kontrola realizacji zadań z zakresu administracji rządowej - domowy opiekuńczy, ewidencja ludności, rejestrowanie zdarzeń stanu cywilnego, udostępnianie danych osobowych	Zaspokajanie potrzeb SII Związanych z wojną sojenniczych przez sektor pomocniczy	Szkolenie sędziów administracji publicznej i przedsiębiorców	Opłacanie i refundacja składki na ubezpieczenie zdrowotne z budżetu państwa za osoby uprawnione	Świadczenia opieki zdrowotnej dla osób niepełnych ubezpieczenia zdrowotnego oraz świadczeń w Policji i Półkolej za granicą	Wspieranie osób z zaburzeniami psychicznymi	Wspieranie finansowe zadań i programów realizacyjnych z budżetami pomocnymi społecznymi	Wspieranie osób z zaburzeniami psychicznymi	Pomoc Państwa w wychowywaniu dzieci	Świadczenia rodzinne, świadczenia z funduszu alimentacyjnego i zasiłki dla opiekunów	Wspieranie kobiet w ciąży i rodzin w zakresie dostępu do instrumentów polityki na rzecz rodziny	Opłacanie i refundacja składki na ubezpieczenie zdrowotne z budżetu państwa za osoby uprawnione							
1	Bedzin	526 922,00	523 308,00	3 614,00	400,00	400,00	3 693,00	0,00	3 693,00	97 808,00	0,00	24 800,00	73 008,00	38 030 686,00	21 468 345,00	16 255 403,00	16 228 908,00	16 495,00	306 938,00	38 659 509,00
2	Bielsko-Biala	1 501 994,00	1 497 064,00	4 930,00	800,00	800,00	19 234,00	0,00	19 234,00	1 891 440,00	1 746 000,00	45 600,00	99 840,00	11 541 256,00	68 603 892,00	45 452 207,00	45 377 980,00	74 227,00	485 157,00	117 954 724,00
3	Biernat	107 031,00	104 277,00	2 754,00	400,00	400,00	248,00	0,00	248,00	0,00	0,00	0,00	0,00	14 084 735,00	8 934 483,00	5 093 654,00	5 077 159,00	16 495,00	56 598,00	14 192 414,00
4	Błotom	1 867 340,00	1 860 780,00	6 560,00	400,00	400,00	78 458,00	13 058,00	65 400,00	1 218 923,00	1 094 160,00	21 200,00	103 563,00	116 815 252,00	59 019 765,00	57 306 574,00	57 252 965,00	53 609,00	489 913,00	119 980 373,00
5	Chorzów	1 308 054,00	1 304 124,00	3 930,00	750,00	750,00	40 485,00	0,00	40 485,00	1 994 180,00	1 466 640,00	98 800,00	28 740,00	83 929 149,00	42 435 035,00	40 983 043,00	40 921 187,00	61 856,00	511 071,00	86 872 618,00
6	Cieszyn	479 663,00	476 105,00	3 558,00	800,00	800,00	2 300,00	0,00	2 300,00	125 327,00	0,00	4 500,00	120 827,00	22 901 170,00	13 441 858,00	9 371 562,00	9 359 190,00	12 372,00	87 750,00	23 509 260,00
7	Czeladź	341 791,00	339 093,00	2 698,00	400,00	400,00	3 842,00	0,00	3 842,00	23 420,00	0,00	16 400,00	7 020,00	19 514 480,00	11 076 552,00	8 367 925,00	8 359 677,00	8 248,00	70 003,00	19 883 933,00
8	Czestochowa	2 321 181,00	2 317 171,00	4 010,00	400,00	400,00	90 262,00	0,00	90 262,00	1 603 376,00	1 331 616,00	61 800,00	209 960,00	145 643 766,00	76 239 088,00	68 624 477,00	68 542 002,00	82 475,00	780 201,00	149 658 985,00
9	Dąbrowa Górnicza	976 306,00	972 813,00	3 493,00	400,00	400,00	6 140,00	0,00	6 140,00	1 956 020,00	1 897 320,00	17 100,00	41 600,00	69 900 226,00	44 168 255,00	25 428 122,00	25 374 513,00	53 609,00	303 849,00	72 839 092,00
10	Gliwice	1 791 033,00	1 782 096,00	8 937,00	400,00	400,00	25 317,00	2 679,00	22 638,00	1 463 220,00	1 241 988,00	26 300,00	194 932,00	107 897 472,00	67 485 201,00	40 085 957,00	40 011 750,00	74 227,00	326 314,00	111 177 442,00
11	Imielin	57 533,00	54 897,00	2 634,00	400,00	400,00	62,00	0,00	62,00	0,00	0,00	0,00	0,00	7 131 955,00	4 672 920,00	2 437 737,00	2 425 565,00	12 372,00	21 298,00	7 189 948,00
12	Jastrzębie Zdrój	741 964,00	738 974,00	2 990,00	800,00	800,00	3 522,00	0,00	3 522,00	5 900,00	0,00	5 900,00	0,00	62 086 993,00	34 551 520,00	27 251 784,00	27 194 052,00	57 732,00	283 689,00	62 839 179,00
13	Jaworzno	695 175,00	692 109,00	3 066,00	800,00	800,00	6 402,00	0,00	6 402,00	26 100,00	0,00	26 100,00	0,00	68 589 168,00	35 436 941,00	32 827 641,00	32 765 785,00	61 856,00	324 586,00	69 317 645,00
14	Katowice	66 926,00	63 244,00	3 682,00	800,00	800,00	0,00	0,00	0,00	0,00	0,00	0,00	0,00	6 398 223,00	3 040 032,00	3 322 857,00	3 302 238,00	20 619,00	35 334,00	6 465 949,00
15	Katowice	2 779 487,00	2 772 688,00	6 799,00	400,00	400,00	96 740,00	49 025,00	47 715,00	2 289 506,00	1 863 564,00	85 600,00	340 342,00	166 992 200,00	102 041 737,00	64 243 746,00	64 087 045,00	156 701,00	706 717,00	172 158 333,00
16	Kimów	447 567,00	442 093,00	5 474,00	400,00	400,00	1 600,00	0,00	1 600,00	15 700,00	0,00	6 100,00	9 600,00	26 031 945,00	16 253 637,00	9 725 900,00	9 680 539,00	45 361,00	52 408,00	26 497 212,00
17	Kiszyniewice	38 482,00	35 916,00	2 566,00	400,00	400,00	68,00	0,00	68,00	0,00	0,00	0,00	0,00	3 209 951,00	1 918 832,00	1 258 241,00	1 249 993,00	8 248,00	26 878,00	3 242 901,00
18	Łęczyca	88 442,00	85 568,00	2 874,00	400,00	400,00	126,00	0,00	126,00	0,00	0,00	0,00	0,00	12 415 397,00	8 121 801,00	4 273 539,00	4 257 044,00	20 057,00	12 504 366,00	
19	Lubliniec	279 301,00	275 717,00	3 584,00	400,00	400,00	2 774,00	0,00	2 774,00	1 417 036,00	1 407 276,00	400,00	9 360,00	18 072 726,00	10 130 932,00	7 855 366,00	7 826 580,00	28 866,00	86 428,00	19 772 237,00
20	Luziska Górne	131 448,00	128 766,00	2 682,00	400,00	400,00	362,00	0,00	362,00	73 600,00	0,00	11 200,00	62 400,00	15 449 563,00	9 772 248,00	5 661 984,00	5 641 365,00	20 619,00	15 331,00	15 655 373,00
21	Miasteczko Śląskie	53 508,00	50 074,00	3 434,00	800,00	800,00	0,00	0,00	0,00	0,00	0,00	0,00	0,00	5 833 465,00	2 974 816,00	2 821 843,00	2 813 995,00	8 248,00	36 806,00	5 887 773,00
22	Mikolów	418 801,00	415 327,00	3 474,00	400,00	400,00	0,00	0,00	0,00	53 191,00	0,00	0,00	53 191,00	27 259 808,00	19 271 094,00	7 988 998,00	7 942 503,00	16 495,00	29 716,00	27 732 200,00
23	Mysłowice	559 040,00	555 686,00	3 354,00	800,00	800,00	6 882,00	0,00	6 882,00	92 500,00	0,00	4 500,00	88 000,00	55 394 008,00	31 774 857,00	23 292 185,00	23 226 205,00	65 980,00	326 966,00	56 053 230,00
24	Myszków	333 588,00	330 790,00	2 798,00	400,00	400,00	5 764,00	0,00	5 764,00	2 342 533,00	1 862 400,00	1 700,00	478 435,00	25 924 185,00	11 610 815,00	14 171 567,00	14 146 824,00	24 743,00	141 803,00	28 066 472,00
25	Orzesze	137 728,00	135 066,00	2 662,00	400,00	400,00	3 178,00	0,00	3 178,00	114 700,00	0,00	44 700,00	70 000,00	17 543 316,00	11 382 562,00	6 132 792,00	6 120 420,00	12 372,00	27 962,00	17 709 322,00
26	Piekary Śląskie	534 882,00	529 790,00	5 092,00	800,00	800,00	11 345,00	1 340,00	10 005,00	33 068,00	0,00	1 700,00	30 368,00	37 581 272,00	20 901 474,00	16 534 042,00	16 509 299,00	24 743,00	145 756,00	38 160 367,00
27	Piecha	39 478,00	36 836,00	2 642,00	400,00	400,00	506,00	0,00	506,00	29 203,00	0,00	0,00	29 203,00	5 146 511,00	3 087 689,00	2 017 519,00	2 009 271,00	8 248,00	41 303,00	5 216 098,00
28	Piwno	106 929,00	104 306,00	2 614,00	400,00	400,00	535,00	0,00	535,00	0,00	0,00	0,00	0,00	9 395 563,00	5 330 089,00	4 034 750,00	4 026 502,00	8 248,00	30 724,00	9 503 418,00
29	Pyskowice	268 650,00	263 584,00	5 066,00	400,00	400,00	2 195,00	0,00	2 195,00	0,00	0,00	0,00	0,00	12 385 660,00	7 038 226,00	5 287 995,00	5 263 252,00	24 743,00	99 439,00	12 656 905,00
30	Racibórz	717 297,00	714 363,00	2 934,00	400,00	400,00	1 837,00	0,00	1 837,00	62 352,00	0,00	1 200,00	61 152,00	32 817 134,00	18 480 987,00	14 147 220,00	14 105 982,00	41 238,00	188 927,00	33 899 020,00
31	Radlin	146 296,00	143 556,00	2 740,00	400,00	400,00	1 400,00	0,00	1 400,00	1 300,00	0,00	1 300,00	0,00	13 318 769,00	7 630 179,00	5 666 018,00	5 653 646,00	12 372,00	22 572,00	13 468 165,00
32	Radzionków	142 131,00	138 693,00	3 438,00	800,00	800,00	1 793,00	0,00	1 793,00	23 960,00	0,00	1 600,00	22 360,00	12 065 362,00	6 985 452,00	5 077 382,00	5 065 010,00	12 372,00	32 528,00	12 234 046,00
33	Ruda Śląska	1 279 840,00	1 275 972,00	3 868,00	400,00	400,00	82 404,00	1 339,00	81 065,00	317 140,00	0,00	30 100,00	287 040,00	110 071 938,00	56 704 625,00	52 946 736,00	52 884 880,00	61 856,00	420 577,00	111 751 722,00
34	Rybnik	1 242 944,00	1 238 446,00	4 498,00	800,00	800,00	8 840,00	0,00	8 840,00	2 484 890,00	2 295 990,00	12 100,00	176 800,00	97 346 030,00	58 395 204,00	38 718 719,00	38 669 234,00	49 485,00	232 107,00	101 083 504,00
35	Rydultowy	198 731,00	196 045,00	2 686,00	400,00	400,00	575,00	0,00	575,00	39 292,00	0,00	3 100,00	36 192,00	16 885 508,00	9 117 588,00	7 720 411,00	7 691 545,00	28 866,00	47 509,00	17 124 506,00
36	Siemianowice Śląskie	549 798,00	546 420,00	3 378,00	400,00	400,00	58 145,00	391,00	57 754,00	97 886,00	0,00	23 000,00	74 886,00	47 541 649,00	26 158 824,00	21 189 385,00	21 139 900,00	49 485,00	193 440,00	48 247 872,00
37	Ślawków	64 331,00	61 725,00	2 606,00	400,00	400,00	0,00	0,00	0,00	4 300,00	0,00									

L.p.	Jednostki samorządu terytorialnego	Dział 750, Rozdział 75011 ogółem § 2010	w tym:		w tym:		w tym:		w tym:				w tym:				RAZEM			
			Działanie 11.1.1.2	Działanie 11.4.2.2	Dział 752 ogółem § 2010	Rozdział 75212 Działanie 11.4.2.4	Dział 851 ogółem § 2010	Rozdział 85156 Działanie 20.1.3.1	Rozdział 85195 Działanie 20.1.4.3	Dział 852 ogółem § 2010	Rozdział 85203 Działanie 13.1.2.2	Rozdział 85219 Działanie 13.1.2.1	Rozdział 85228 Działanie 13.1.2.2	Dział 855 ogółem § 2010, § 2060	Rozdział 85501 § 2060 Działanie 13.4.1.5	Rozdział 85502 § 2010		Rozdział 85502 § 2010 Razem	Rozdział 85502 § 2010 Działanie 13.4.1.1	Rozdział 85513 § 2010 Działanie 20.1.3.1
40	Zory	635 603,00	632 945,00	2 658,00	750,00	750,00	3 728,00	56,00	3 672,00	132 572,00	0,00	8 700,00	123 872,00	46 796 580,00	28 759 907,00	17 909 542,00	17 884 799,00	24 743,00	127 131,00	47 569 233,00
50	Zywice	405 497,00	402 651,00	2 846,00	400,00	400,00	0,00	0,00	0,00	6 552,00	0,00	6 552,00	22 324 067,00	12 558 944,00	9 614 957,00	9 581 967,00	32 990,00	150 166,00	22 746 516,00	
<b>Razem Miasta</b>		<b>31 394 306,00</b>	<b>31 211 110,00</b>	<b>183 190,00</b>	<b>26 700,00</b>	<b>26 700,00</b>	<b>688 556,00</b>	<b>67 888,00</b>	<b>620 668,00</b>	<b>29 366 438,00</b>	<b>24 722 008,00</b>	<b>736 800,00</b>	<b>3 907 630,00</b>	<b>2 213 299 884,00</b>	<b>1 259 100 008,00</b>	<b>944 483 967,00</b>	<b>942 694 254,00</b>	<b>1 789 713,00</b>	<b>9 715 909,00</b>	<b>2 274 775 878,00</b>
51	Błachownia	161 927,00	159 309,00	2 618,00	400,00	400,00	2 077,00	0,00	2 077,00	8 900,00	0,00	8 900,00	0,00	9 307 836,00	4 886 124,00	4 366 006,00	4 357 758,00	8 248,00	55 706,00	9 881 140,00
52	Czechowice-Dziedzice	366 549,00	363 303,00	3 246,00	800,00	800,00	4 139,00	0,00	4 139,00	37 400,00	0,00	6 200,00	31 200,00	32 901 318,00	20 853 817,00	11 930 519,00	11 905 576,00	24 743,00	116 982,00	33 310 206,00
53	Czerwionka-Leszczyń	263 544,00	260 758,00	2 786,00	800,00	800,00	2 564,00	0,00	2 564,00	800,00	0,00	800,00	0,00	32 747 812,00	19 514 397,00	13 154 800,00	13 138 395,00	16 495,00	78 525,00	33 015 520,00
54	Kłobuck	143 148,00	140 306,00	2 842,00	400,00	400,00	0,00	0,00	0,00	41 676,00	0,00	24 100,00	17 576,00	15 358 002,00	7 966 288,00	7 302 166,00	7 293 918,00	8 248,00	89 548,00	15 543 226,00
55	Koniecpol	56 264,00	53 518,00	2 746,00	400,00	400,00	0,00	0,00	0,00	0,00	0,00	0,00	0,00	7 725 036,00	3 250 727,00	4 398 333,00	4 390 085,00	8 248,00	25 976,00	7 781 700,00
56	Koziegłowy	98 823,00	96 217,00	2 606,00	400,00	400,00	0,00	0,00	0,00	59 421,00	0,00	59 421,00	12 379 961,00	5 984 749,00	6 335 564,00	6 319 069,00	16 495,00	59 648,00	12 538 605,00	
57	Krapkisz	76 130,00	73 496,00	2 634,00	400,00	400,00	0,00	0,00	0,00	35 302,00	0,00	0,00	35 302,00	6 687 720,00	3 383 666,00	3 268 774,00	3 252 279,00	16 495,00	35 280,00	6 799 552,00
58	Kuźnia Raciborska	83 249,00	82 435,00	2 814,00	400,00	400,00	715,00	0,00	715,00	0,00	0,00	0,00	0,00	7 010 353,00	3 930 470,00	3 055 016,00	3 046 768,00	8 248,00	24 867,00	7 096 717,00
59	Łazy	98 339,00	95 717,00	2 622,00	400,00	400,00	0,00	0,00	0,00	45 846,00	0,00	0,00	45 846,00	10 045 369,00	6 075 047,00	3 936 700,00	3 916 081,00	20 619,00	33 622,00	10 189 954,00
60	Ogrodziemiec	68 493,00	65 871,00	2 622,00	400,00	400,00	0,00	0,00	0,00	36 808,00	0,00	10 600,00	26 208,00	5 399 228,00	3 238 186,00	2 140 171,00	2 131 923,00	8 248,00	20 871,00	5 804 299,00
61	Piłica	55 688,00	53 146,00	2 542,00	400,00	400,00	0,00	0,00	0,00	0,00	0,00	0,00	0,00	5 591 419,00	3 468 947,00	2 107 660,00	2 099 412,00	8 248,00	14 812,00	5 647 507,00
62	Pszczyna	413 409,00	410 063,00	3 346,00	800,00	800,00	21 952,00	0,00	21 952,00	17 000,00	0,00	9 000,00	8 000,00	44 431 619,00	27 415 471,00	16 902 788,00	16 873 922,00	28 866,00	113 360,00	44 884 780,00
63	Siewierz	85 409,00	82 827,00	2 582,00	400,00	400,00	0,00	0,00	0,00	1 000,00	0,00	1 000,00	0,00	9 322 893,00	5 565 867,00	3 729 052,00	3 720 804,00	8 248,00	27 974,00	9 409 702,00
64	Ślesin	141 340,00	138 346,00	2 994,00	800,00	800,00	0,00	0,00	0,00	1 500,00	0,00	1 500,00	0,00	20 092 426,00	12 172 669,00	7 876 188,00	7 859 693,00	16 495,00	43 669,00	20 236 066,00
65	Słomkowice	64 242,00	61 040,00	3 202,00	400,00	400,00	0,00	0,00	0,00	16 684,00	0,00	10 600,00	6 084,00	6 476 083,00	4 080 967,00	2 379 633,00	2 367 261,00	12 372,00	15 483,00	6 557 409,00
66	Strumień	78 035,00	75 393,00	2 642,00	800,00	800,00	0,00	0,00	0,00	15 200,00	0,00	15 200,00	0,00	11 324 459,00	6 927 861,00	4 375 943,00	4 359 448,00	16 495,00	20 655,00	11 418 494,00
67	Szaczkowin	59 471,00	56 681,00	2 790,00	400,00	400,00	0,00	0,00	0,00	53 664,00	0,00	0,00	53 664,00	5 653 831,00	2 686 365,00	2 943 475,00	2 935 227,00	8 248,00	23 991,00	5 767 366,00
68	Tonosz	68 483,00	65 245,00	3 238,00	400,00	400,00	0,00	0,00	0,00	7 140,00	0,00	900,00	6 240,00	6 392 764,00	3 684 659,00	2 678 856,00	2 662 361,00	16 495,00	29 249,00	6 468 787,00
69	Wilamowice	95 594,00	92 976,00	2 618,00	800,00	800,00	0,00	0,00	0,00	38 272,00	0,00	0,00	38 272,00	15 804 503,00	9 571 586,00	6 207 180,00	6 165 942,00	41 238,00	25 777,00	15 939 149,00
70	Wólniki	67 024,00	64 226,00	2 798,00	400,00	400,00	0,00	0,00	0,00	6 322,00	0,00	0,00	6 322,00	8 796 822,00	3 990 669,00	4 780 983,00	4 768 611,00	12 372,00	25 170,00	8 870 568,00
71	Zarki	78 907,00	76 365,00	2 542,00	400,00	400,00	0,00	0,00	0,00	891 023,00	778 716,00	4 900,00	891 023,00	7 846 177,00	3 584 228,00	4 258 815,00	4 247 567,00	8 248,00	36 134,00	8 816 507,00
<b>Razem Miasta - Gminy</b>		<b>2 626 068,00</b>	<b>2 567 238,00</b>	<b>58 830,00</b>	<b>10 800,00</b>	<b>10 800,00</b>	<b>31 447,00</b>	<b>0,00</b>	<b>31 447,00</b>	<b>1 313 958,00</b>	<b>778 716,00</b>	<b>93 700,00</b>	<b>441 542,00</b>	<b>281 295 631,00</b>	<b>162 202 760,00</b>	<b>118 125 712,00</b>	<b>117 812 300,00</b>	<b>313 412,00</b>	<b>967 159,00</b>	<b>285 277 904,00</b>
72	Bestwina	57 052,00	54 510,00	2 542,00	800,00	800,00	159,00	0,00	159,00	20 399,00	0,00	4 300,00	16 099,00	9 126 867,00	6 235 577,00	2 869 237,00	2 844 494,00	24 743,00	22 053,00	9 205 277,00
73	Bobrowniki	84 934,00	82 312,00	2 622,00	400,00	400,00	709,00	0,00	709,00	17 120,00	0,00	8 300,00	8 820,00	7 338 631,00	4 981 438,00	2 339 963,00	2 331 715,00	8 248,00	17 230,00	7 441 794,00
74	Bobrowo	39 731,00	36 969,00	2 762,00	400,00	400,00	223,00	0,00	223,00	1 100,00	0,00	1 100,00	0,00	6 380 621,00	4 597 672,00	1 775 825,00	1 767 577,00	8 248,00	7 124,00	6 422 075,00
75	Boronów	21 836,00	19 218,00	2 618,00	400,00	400,00	0,00	0,00	0,00	0,00	0,00	0,00	0,00	2 901 591,00	1 517 507,00	1 379 016,00	1 358 397,00	20 619,00	5 068,00	2 923 827,00
76	Brenna	57 736,00	55 078,00	2 658,00	800,00	800,00	0,00	0,00	0,00	800,00	0,00	800,00	0,00	9 677 204,00	5 666 198,00	3 967 182,00	3 958 934,00	8 248,00	43 824,00	9 736 540,00
77	Buckowice	59 910,00	57 276,00	2 634,00	800,00	800,00	0,00	0,00	0,00	26 860,00	0,00	5 800,00	21 060,00	8 588 771,00	5 350 155,00	3 216 379,00	3 208 131,00	8 248,00	22 237,00	8 676 341,00
78	Chech Świątki	36 109,00	33 487,00	2 622,00	400,00	400,00	0,00	0,00	0,00	0,00	0,00	0,00	0,00	4 549 746,00	2 989 866,00	1 547 743,00	1 539 495,00	8 248,00	12 137,00	4 586 255,00
79	Chybie	49 344,00	46 750,00	2 594,00	800,00	800,00	0,00	0,00	0,00	4 700,00	0,00	4 700,00	0,00	8 049 698,00	4 961 372,00	3 072 778,00	3 056 283,00	16 495,00	15 548,00	8 104 542,00
80	Cisnam	68 837,00	66 107,00	2 730,00	400,00	400,00	0,00	0,00	0,00	8 820,00	0,00	0,00	8 820,00	5 514 883,00	2 781 679,00	2 713 180,00	2 704 932,00	8 248,00	20 024,00	5 592 940,00
81	Czernichów	57 828,00	55 274,00	2 554,00	400,00	400,00	0,00	0,00	0,00	22 776,00	0,00	0,00	22 776,00	4 622 261,00	2 751 580,00	1 853 228,00	1 844 980,00	8 248,00	17 453,00	4 703 265,00
82	Dąbrowa Zielona	31 678,00	29 136,00	2 542,00	400,00	400,00	0,00	0,00	0,00	762 420,00	762 420,00	0,00	0,00	2 252 334,00	1 203 973,00	1 039 212,00	1 030 964,00	8 248,00	9 149,00	3 046 832,00
83	Dąbrowice	34 933,00	32 303,00	2 630,00	800,00	800,00	0,00	0,00	0,00	0,00	0,00	0,00	0,00	4 349 396,00	2 791 712,00	1 550 523,00	1 542 275,00	8 248,00	7 161,00	4 385 129,00
84	Gąsowice	64 581,00	61 999,00	2 582,00	800,00	800,00	0,00	0,00	0,00	21 000,00	0,00	21 000,00	0,00	7 624 226,00	4 996 488,00	2 619 585,00	2 611 337,00	8 248,00	8 153,00	7 710 607,00
85	Gieraltowice	74 567,00	70 465,00	4 102,00	400,00	400,00	0,00	0,00	0,00	10 948,00	0,00	5 000,00	5 948,00	8 587 700,00	6 325 875,00	2 253 154,00	2 244 906,00	8 248,00	8 671,00	8 673 615,00
86	Gilowice	66 662,00	64																	

L.p.	Jednostki samorządu terytorialnego	Dział 750, Rozdział 75011 ogółem § 2010	w tym:		Dział 752 ogółem § 2010	w tym:		Dział 851 ogółem § 2010	w tym:		Dział 852 ogółem § 2010	w tym:				Dział 855 ogółem § 2010, § 2060	Dział 85501 § 2060	Dział 85502 § 2010	Razem	Rozdział 85502 § 2010 Działanie 13.4.1.1	Rozdział 85502 § 2010 Działanie 13.4.1.2	Rozdział 85502 § 2010 Działanie 13.4.1.6	Rozdział 85513 § 2010 Działanie 20.1.3.1	RAZEM
			Działanie 16.1.1.2	Działanie 11.4.2.2		Rozdział 7512 Działanie 11.4.2.4	Rozdział 8515 Działanie 20.1.3.1		Rozdział 85156 Działanie 20.1.4.3	Rozdział 85203 Działanie 13.1.2.2		Rozdział 85219 Działanie 13.1.2.1	Rozdział 85228 Działanie 13.1.2.2	Rozdział 85501 § 2060 Działanie 13.4.1.5	Rozdział 85502 § 2010									
100	Kamienica Polska	38 383,00	35 649,00	2 734,00	400,00	400,00	0,00	0,00	0,00	0,00	0,00	0,00	0,00	0,00	4 087 155,00	2 086 886,00	1 969 454,00	1 961 206,00	8 248,00	8 248,00	8 248,00	30 815,00	4 125 938,00	
101	Klornice	92 328,00	89 654,00	2 694,00	400,00	400,00	3 711,00	0,00	3 711,00	132 376,00	0,00	8 700,00	123 676,00	10 367 897,00	4 948 831,00	5 350 502,00	5 342 254,00	8 248,00	8 248,00	8 248,00	68 564,00	10 596 712,00		
102	Kobier	29 778,00	27 144,00	2 634,00	800,00	800,00	0,00	0,00	0,00	0,00	0,00	0,00	0,00	3 384 399,00	2 385 371,00	997 051,00	988 803,00	8 248,00	8 248,00	8 248,00	1 977,00	3 414 977,00		
103	Kochanowice	64 920,00	62 278,00	2 642,00	400,00	400,00	108,00	0,00	108,00	0,00	0,00	0,00	0,00	5 794 948,00	3 102 739,00	2 676 676,00	2 668 428,00	8 248,00	8 248,00	8 248,00	15 533,00	5 860 376,00		
104	Komorniska	49 702,00	47 080,00	2 622,00	400,00	400,00	0,00	0,00	0,00	1 500,00	0,00	1 500,00	0,00	8 507 424,00	4 557 539,00	3 911 100,00	3 902 852,00	8 248,00	8 248,00	8 248,00	38 785,00	8 559 026,00		
105	Kornowac	35 096,00	32 556,00	2 540,00	400,00	400,00	56,00	56,00	0,00	0,00	0,00	0,00	0,00	4 288 320,00	2 493 227,00	1 772 698,00	1 764 450,00	8 248,00	8 248,00	8 248,00	22 395,00	4 323 874,00		
106	Koszarnawa	28 733,00	26 091,00	2 642,00	400,00	400,00	0,00	0,00	0,00	0,00	0,00	0,00	0,00	1 830 686,00	950 637,00	871 231,00	862 983,00	8 248,00	8 248,00	8 248,00	8 818,00	1 859 819,00		
107	Koszęcin	82 660,00	79 406,00	3 254,00	400,00	400,00	673,00	0,00	673,00	0,00	0,00	0,00	0,00	10 121 956,00	5 249 824,00	4 809 430,00	4 797 058,00	12 372,00	12 372,00	12 372,00	62 702,00	10 205 689,00		
108	Kozy	86 549,00	83 835,00	2 714,00	800,00	800,00	652,00	0,00	652,00	12 064,00	0,00	12 064,00	0,00	12 064,00	10 368 195,00	6 501 454,00	3 830 720,00	3 818 348,00	8 248,00	8 248,00	8 248,00	36 021,00	10 468 260,00	
109	Krzewice	43 385,00	40 467,00	2 918,00	400,00	400,00	0,00	0,00	0,00	0,00	0,00	0,00	0,00	4 563 435,00	2 586 033,00	1 966 596,00	1 958 348,00	8 248,00	8 248,00	8 248,00	10 806,00	4 607 220,00		
110	Krupki Młyn	20 167,00	17 585,00	2 582,00	800,00	800,00	0,00	0,00	0,00	0,00	0,00	0,00	0,00	2 361 446,00	1 078 559,00	1 273 842,00	1 265 594,00	8 248,00	8 248,00	8 248,00	9 045,00	2 382 413,00		
111	Kruszyna	35 715,00	33 073,00	2 642,00	400,00	400,00	0,00	0,00	0,00	32 872,00	0,00	5 200,00	27 672,00	3 981 072,00	1 938 898,00	2 066 854,00	1 998 606,00	8 248,00	8 248,00	8 248,00	35 320,00	4 950 059,00		
112	Krzyżanowice	76 017,00	73 335,00	2 682,00	400,00	400,00	0,00	0,00	0,00	1 000,00	0,00	1 000,00	0,00	6 461 596,00	4 013 243,00	2 435 855,00	2 415 236,00	20 619,00	20 619,00	20 619,00	12 498,00	6 339 013,00		
113	Łąkol	44 349,00	41 707,00	2 642,00	400,00	400,00	0,00	0,00	0,00	83 863,00	0,00	2 100,00	81 763,00	4 064 986,00	1 813 484,00	2 228 337,00	2 220 089,00	8 248,00	8 248,00	8 248,00	23 165,00	4 193 598,00		
114	Lipie	38 542,00	35 964,00	2 578,00	400,00	400,00	0,00	0,00	0,00	0,00	0,00	0,00	0,00	4 573 490,00	2 400 421,00	2 154 662,00	2 146 414,00	8 248,00	8 248,00	8 248,00	18 407,00	4 612 432,00		
115	Lipowia	60 309,00	57 499,00	2 810,00	400,00	400,00	394,00	0,00	394,00	8 000,00	0,00	8 000,00	7 200,00	8 645 750,00	5 167 051,00	3 432 005,00	3 423 757,00	8 248,00	8 248,00	8 248,00	46 694,00	8 714 853,00		
116	Lubomia	49 761,00	47 219,00	2 542,00	400,00	400,00	0,00	0,00	0,00	4 500,00	0,00	4 500,00	0,00	5 815 954,00	3 504 063,00	2 294 634,00	2 278 139,00	16 495,00	16 495,00	16 495,00	17 257,00	5 870 615,00		
117	Łuski	53 286,00	50 708,00	2 578,00	800,00	800,00	0,00	0,00	0,00	1 700,00	0,00	1 700,00	0,00	6 594 945,00	4 223 938,00	2 368 345,00	2 360 097,00	8 248,00	8 248,00	8 248,00	2 662,00	6 650 731,00		
118	Łąkwica	26 674,00	24 092,00	2 582,00	400,00	400,00	0,00	0,00	0,00	0,00	0,00	0,00	0,00	3 818 942,00	2 147 085,00	1 656 505,00	1 648 257,00	8 248,00	8 248,00	8 248,00	15 352,00	3 846 016,00		
119	Łodygowice	115 137,00	112 095,00	3 042,00	400,00	400,00	0,00	0,00	0,00	700,00	0,00	700,00	0,00	11 378 535,00	7 562 456,00	3 789 817,00	3 781 569,00	8 248,00	8 248,00	8 248,00	26 262,00	11 494 772,00		
120	Mielkowitz	15 134,00	12 552,00	2 582,00	400,00	400,00	0,00	0,00	0,00	0,00	0,00	0,00	0,00	3 920 348,00	2 508 277,00	1 404 660,00	1 396 412,00	8 248,00	8 248,00	8 248,00	7 411,00	3 935 882,00		
121	Miedźno	83 711,00	81 089,00	2 622,00	750,00	750,00	469,00	0,00	469,00	1 066 430,00	1 008 024,00	8 406,00	12 644 721,00	8 515 801,00	4 115 256,00	4 102 884,00	4 102 884,00	12 372,00	12 372,00	12 372,00	13 864,00	13 796 081,00		
122	Mielczno	59 663,00	57 109,00	2 554,00	400,00	400,00	0,00	0,00	0,00	0,00	0,00	0,00	0,00	6 462 366,00	3 315 942,00	3 106 565,00	3 098 317,00	8 248,00	8 248,00	8 248,00	39 859,00	6 522 429,00		
123	Mierzęcice	50 434,00	47 788,00	2 646,00	400,00	400,00	0,00	0,00	0,00	0,00	0,00	0,00	0,00	5 287 147,00	3 308 417,00	1 956 407,00	1 948 159,00	8 248,00	8 248,00	8 248,00	23 323,00	5 337 981,00		
124	Milówka	70 856,00	68 214,00	2 642,00	400,00	400,00	0,00	0,00	0,00	17 734,00	0,00	1 700,00	16 034,00	9 609 407,00	4 522 423,00	5 033 988,00	5 021 616,00	12 372,00	12 372,00	12 372,00	52 996,00	9 698 397,00		
125	Mistow	57 096,00	54 442,00	2 654,00	400,00	400,00	1 049,00	0,00	1 049,00	1 600,00	0,00	1 600,00	0,00	8 381 892,00	4 482 953,00	3 666 774,00	3 646 155,00	20 619,00	20 619,00	20 619,00	32 165,00	8 442 037,00		
126	Miszana	38 973,00	36 379,00	2 594,00	400,00	400,00	80,00	0,00	80,00	1 300,00	0,00	1 300,00	0,00	6 663 339,00	4 015 751,00	2 641 988,00	2 633 740,00	8 248,00	8 248,00	8 248,00	6 404,00	6 704 092,00		
127	Młkanów	77 498,00	74 756,00	2 742,00	400,00	400,00	0,00	0,00	0,00	0,00	0,00	0,00	0,00	12 744 056,00	6 702 116,00	5 968 348,00	5 951 853,00	16 495,00	16 495,00	16 495,00	73 592,00	12 821 954,00		
128	Nędza	48 358,00	45 804,00	2 554,00	400,00	400,00	0,00	0,00	0,00	0,00	0,00	0,00	0,00	4 846 119,00	2 611 116,00	2 210 832,00	2 202 584,00	8 248,00	8 248,00	8 248,00	24 171,00	4 894 877,00		
129	Niegowa	62 831,00	60 265,00	2 566,00	400,00	400,00	0,00	0,00	0,00	30 576,00	0,00	30 576,00	0,00	5 014 629,00	2 465 636,00	2 538 971,00	2 526 599,00	12 372,00	12 372,00	12 372,00	10 022,00	5 108 436,00		
130	Okarzyn	53 294,00	50 752,00	2 542,00	400,00	400,00	0,00	0,00	0,00	0,00	0,00	0,00	0,00	6 938 249,00	3 611 919,00	3 297 978,00	3 289 730,00	8 248,00	8 248,00	8 248,00	28 352,00	6 991 943,00		
131	Opaszyn	40 500,00	37 842,00	2 658,00	400,00	400,00	0,00	0,00	0,00	0,00	0,00	0,00	0,00	5 058 617,00	2 876 994,00	2 167 519,00	2 159 271,00	8 248,00	8 248,00	8 248,00	14 044,00	5 099 517,00		
132	Ornanowice	42 475,00	39 933,00	2 542,00	400,00	400,00	0,00	0,00	0,00	2 100,00	0,00	2 100,00	0,00	4 792 589,00	3 205 578,00	1 571 075,00	1 562 827,00	8 248,00	8 248,00	8 248,00	15 936,00	4 837 564,00		
133	Ożarów	34 125,00	31 451,00	2 674,00	800,00	800,00	0,00	0,00	0,00	0,00	0,00	0,00	0,00	4 349 705,00	2 661 282,00	1 676 041,00	1 667 793,00	8 248,00	8 248,00	8 248,00	12 382,00	4 384 630,00		
134	Panki	46 333,00	43 791,00	2 542,00	400,00	400,00	0,00	0,00	0,00	0,00	0,00	0,00	0,00	3 890 785,00	2 084 378,00	1 786 903,00	1 774 531,00	12 372,00	12 372,00	12 372,00	19 504,00	3 937 518,00		
135	Pawłowice	93 396,00	90 762,00	2 634,00	800,00	800,00	326,00	0,00	326,00	39 687,00	0,00	4 500,00	35 187,00	14 051 450,00	9 192 836,00	4 830 641,00	4 822 393,00	8 248,00	8 248,00	8 248,00	27 973,00	14 185 659,00		
136	Pawonków	76 511,00	73 817,00	2 694,00	400,00	400,00	0,00																	

L.p.	Jednostki samorządu terytorialnego	Dział 750, Rozdział 75011 ogółem § 2010		w tym:		Dział 752 ogółem § 2010		w tym:		Dział 851 ogółem § 2010		w tym:		Dział 852 ogółem § 2010		w tym:		Dział 855 ogółem § 2010, § 2060		w tym:		RAZEM		
		Dział 750, Rozdział 75011 ogółem § 2010	Dział 750, Rozdział 75011 ogółem § 2010	Dział 752 ogółem § 2010	Rozdział 75212 Działanie 11.4.2.4	Dział 851 ogółem § 2010	Rozdział 85156 Działanie 20.1.3.1.	Rozdział 85195 Działanie 20.1.4.3	Dział 852 ogółem § 2010	Rozdział 85203 Działanie 13.1.2.2	Rozdział 85219 Działanie 13.1.2.1	Rozdział 85228 Działanie 13.1.2.2	Dział 855 ogółem § 2010, § 2060	Rozdział 85501 § 2060 Działanie 13.4.1.5	Rozdział 85502 § 2010 Razem	Rozdział 85502 § 2010 Działanie 13.4.1.1	Rozdział 85513 § 2010 Działanie 13.4.1.6	Rozdział 85513 § 2010 Działanie 20.1.3.1						
			<i>Finansowanie, budżet i kontrola realizacji zadań z zakresu</i>	<i>Zaspokajanie potrzeb SD Zbójnych i wojak wojowniczych przez sektor parafialny</i>		<i>Szkolenie obronne administracji publicznej i przedsiębiorców</i>		<i>Opłacanie i refundacja składek na ubezpieczenie zdrowotne z budżetu państwa za osoby uprawnione</i>	<i>Świadczenia opieki zdrowotnej dla osób niepełnych składek na ubezpieczenie zdrowotne z budżetu państwa za osoby uprawnione</i>				<i>Wspieranie osób z zaburzeniami psychicznymi</i>	<i>Wspieranie i programów realizacji zadań pomocy społecznej</i>	<i>Wspieranie osób z zaburzeniami psychicznymi</i>		<i>Pomoc Państwa w wychowywaniu dzieci</i>	<i>Świadczenia rodzinne, świadczenia z budżetu alimentacyjnego i zasiłki dla opiekunów</i>	<i>Wspieranie kobiet w ciąży i rodzin w zakresie dostępu do instrumentów polityki na rzecz rodziny</i>	<i>Opłacanie i refundacja składek na ubezpieczenie zdrowotne z budżetu państwa za osoby uprawnione</i>				
154	Świerklaniec	107 122,00	103 792,00	3 330,00	800,00	800,00	0,00	0,00	0,00	600,00	0,00	600,00	0,00	9 703 944,00	5 864 352,00	3 828 304,00	3 829 056,00	8 248,00	11 288,00				<b>9 812 466,00</b>	
155	Świerkły	65 964,00	63 290,00	2 674,00	800,00	800,00	0,00	0,00	0,00	1 300,00	0,00	1 300,00	0,00	10 210 956,00	6 837 563,00	3 354 572,00	3 342 200,00	12 372,00	18 821,00				<b>10 279 020,00</b>	
156	Świrna	82 106,00	79 424,00	2 682,00	400,00	400,00	0,00	0,00	0,00	17 472,00	0,00	17 472,00	17 472,00	6 949 554,00	3 692 184,00	3 231 172,00	3 218 800,00	12 372,00	26 198,00				<b>7 049 532,00</b>	
157	Tworóg	55 393,00	52 451,00	2 942,00	800,00	800,00	0,00	0,00	0,00	19 122,00	0,00	19 122,00	19 122,00	6 431 799,00	3 268 285,00	3 118 804,00	3 102 309,00	16 495,00	44 710,00				<b>6 507 114,00</b>	
158	Ujasty	34 423,00	31 881,00	2 542,00	400,00	400,00	0,00	0,00	0,00	2 100,00	0,00	2 100,00	0,00	3 736 112,00	1 690 578,00	2 022 440,00	2 014 192,00	8 248,00	23 094,00				<b>3 773 035,00</b>	
159	Węgrzyska Górka	102 596,00	99 702,00	2 894,00	400,00	400,00	0,00	0,00	0,00	29 640,00	0,00	29 640,00	29 640,00	14 920 286,00	7 173 673,00	7 675 535,00	7 654 916,00	20 619,00	71 078,00				<b>15 052 922,00</b>	
160	Wielkowieś	47 101,00	44 203,00	2 898,00	400,00	400,00	0,00	0,00	0,00	0,00	0,00	0,00	0,00	3 956 615,00	2 380 355,00	1 558 871,00	1 550 623,00	8 248,00	17 389,00				<b>4 004 116,00</b>	
161	Wilkowie	150 343,00	147 545,00	2 798,00	800,00	800,00	0,00	0,00	0,00	28 832,00	0,00	28 832,00	28 832,00	26 732,00	8 584 397,00	5 437 945,00	3 127 929,00	3 111 434,00	16 495,00	18 523,00				<b>8 764 372,00</b>
162	Wilkowice	43 454,00	40 872,00	2 582,00	400,00	400,00	0,00	0,00	0,00	23 436,00	0,00	23 436,00	0,00	23 436,00	3 179 913,00	2 034 212,00	1 142 505,00	1 134 257,00	8 248,00	3 196,00				<b>3 247 203,00</b>
163	Węprzech Wielka	90 722,00	87 240,00	3 482,00	400,00	400,00	56,00	56,00	0,00	6 700,00	0,00	6 700,00	0,00	14 850 392,00	7 291 562,00	7 486 028,00	7 477 780,00	8 248,00	72 802,00				<b>14 948 270,00</b>	
164	Węry	41 570,00	38 908,00	2 662,00	400,00	400,00	0,00	0,00	0,00	0,00	0,00	0,00	0,00	7 152 415,00	4 966 389,00	2 171 826,00	2 163 578,00	8 248,00	14 200,00				<b>7 194 385,00</b>	
165	Zbrosławice	97 759,00	92 937,00	4 822,00	800,00	800,00	573,00	573,00	0,00	0,00	0,00	0,00	0,00	12 173 379,00	7 126 015,00	5 025 878,00	5 001 135,00	24 743,00	21 486,00				<b>12 272 511,00</b>	
166	Zebrzydowice	80 942,00	78 400,00	2 542,00	800,00	800,00	0,00	0,00	0,00	13 873,00	0,00	13 873,00	13 873,00	9 299 745,00	6 052 473,00	3 217 392,00	3 205 020,00	12 372,00	29 880,00				<b>9 395 360,00</b>	
167	Zarnowice	26 285,00	23 703,00	2 582,00	400,00	400,00	0,00	0,00	0,00	0,00	0,00	0,00	0,00	3 193 415,00	2 124 510,00	1 062 286,00	1 054 038,00	8 248,00	6 619,00				<b>3 220 100,00</b>	
	<b>Razem Gminy</b>	<b>5 738 354,00</b>	<b>5 477 374,00</b>	<b>260 980,00</b>	<b>49 500,00</b>	<b>49 500,00</b>	<b>10 997,00</b>	<b>112,00</b>	<b>10 885,00</b>	<b>4 309 221,00</b>	<b>3 444 276,00</b>	<b>189 500,00</b>	<b>675 445,00</b>	<b>672 968 807,00</b>	<b>398 364 554,00</b>	<b>272 387 321,00</b>	<b>271 397 573,00</b>	<b>989 748,00</b>	<b>2 216 932,00</b>	<b>683 076 879,00</b>				<b>6 839 876,00</b>
	<b>O G Ő L E M</b>	<b>39 758 722,00</b>	<b>39 255 722,00</b>	<b>503 000,00</b>	<b>87 000,00</b>	<b>87 000,00</b>	<b>731 000,00</b>	<b>68 000,00</b>	<b>663 000,00</b>	<b>34 989 617,00</b>	<b>28 945 000,00</b>	<b>1 020 000,00</b>	<b>5 024 617,00</b>	<b>3 167 564 322,00</b>	<b>1 819 667 322,00</b>	<b>1 334 997 000,00</b>	<b>1 331 984 127,00</b>	<b>3 092 873,00</b>	<b>12 900 000,00</b>	<b>3 243 130 661,00</b>				<b>12 900 000,00</b>

Z upoważnienia Wolewody Śląskiego  
Beata Owczarek - Jedrocha  
Dyrektor  
Wydziału Finansów i Budżetu  
(podpisano elektronicznie)



- Dotacje celowe na realizację własnych zadań bieżących gmin (§ 2030)  
według projektu ustawy budżetowej na 2022 rok

w złotych

Lp.	Wyszczególnienie - gminy	Dział 852						Dział 925	OGÓLEM
		Rozdział 85213 §2030	Rozdział 85214 §2030	Rozdział 85216 §2030	Rozdział 85219 §2030	Rozdział 85230 §2030	RAZEM	Rozdział 92503 §2030	
		Działanie 20.1.3.1. Oplacanie i refundacja składek na ubezpieczenie zdrowotne z budżetu państwa za osoby uprawnione	Działanie 13.1.2.1. Wsparcie finansowe zadań i programów realizacji zadań pomocy społecznej	Działanie 13.1.2.1. Wsparcie finansowe zadań i programów realizacji zadań pomocy społecznej	Działanie 13.1.2.1. Wsparcie finansowe zadań i programów realizacji zadań pomocy społecznej	Działanie 13.1.2.6. Pomoc państwa w zakresie dożywiania oraz pomoc żywnościowa dla najuboższych		Działanie 12.2.1.1. Formy ochrony przyrody	
1	2	3	4	5	6	7	8	9	10
1	Będzin	143 127	790 692	1 413 424	587 530	556 350	3 491 123	0	3 491 123
2	Bielsko-Biała	179 455	433 096	1 759 892	1 783 573	594 850	4 750 866	0	4 750 866
3	Bieruń	27 651	120 650	279 338	209 832	36 116	673 587	0	673 587
4	Bytom	498 480	5 069 278	4 723 136	1 720 624	3 256 616	15 268 134	5 000	15 273 134
5	Chorzów	290 081	2 426 011	2 914 403	1 112 110	637 339	7 379 944	0	7 379 944
6	Cieszyn	34 886	193 480	378 542	356 715	121 519	1 085 142	0	1 085 142
7	Czeladź	67 720	454 772	680 792	335 731	252 316	1 791 331	0	1 791 331
8	Częstochowa	979 681	2 096 020	8 640 887	2 287 170	1 133 403	15 137 161	0	15 137 161
9	Dąbrowa Górnicza	224 915	1 350 625	2 194 635	1 238 010	512 327	5 520 512	0	5 520 512
10	Gliwice	296 778	2 105 522	3 069 426	1 867 506	1 400 447	8 739 679	0	8 739 679
11	Imielin	11 092	43 039	98 460	104 916	7 790	265 297	0	265 297
12	Jastrzębie Zdrój	140 590	1 280 889	1 303 829	923 261	863 718	4 512 287	0	4 512 287
13	Jaworzno	161 210	352 607	1 584 068	944 245	446 137	3 488 267	0	3 488 267
14	Kalety	19 155	65 767	179 508	83 933	47 970	396 333	0	396 333
15	Katowice	494 648	2 720 560	4 631 645	3 042 547	1 043 765	11 933 165	0	11 933 165
16	Knurów	29 329	297 089	327 995	398 681	57 361	1 110 455	0	1 110 455
17	Lędziny	22 570	94 100	232 611	167 866	69 682	586 829	0	586 829
18	Lubliniec	65 808	392 958	641 321	251 799	67 983	1 419 869	0	1 419 869
19	Łaziska Górne	24 684	66 396	240 158	230 815	127 468	689 521	0	689 521
20	Miasteczko Śląskie	14 324	123 477	114 416	83 933	28 160	364 310	0	364 310
21	Mikolów	63 458	470 534	500 188	440 648	124 923	1 599 751	0	1 599 751
22	Mysłowice	121 666	666 943	1 184 972	776 379	424 893	3 174 853	0	3 174 853
23	Myszków	115 634	512 520	1 002 725	335 731	252 419	2 219 029	0	2 219 029
24	Orzesze	23 005	297 505	244 132	230 815	19 526	814 983	0	814 983
25	Piekary Śląskie	93 439	559 108	957 937	566 547	314 028	2 491 059	0	2 491 059
26	Poręba	13 890	135 010	137 891	83 933	45 464	416 188	0	416 188
27	Pszów	15 418	154 691	161 117	146 883	116 846	594 955	0	594 955
28	Pyskowice	37 335	135 758	364 973	188 849	80 730	807 645	0	807 645
29	Racibórz	91 530	492 688	885 389	566 547	244 313	2 280 467	4 000	2 284 467
30	Radlin	22 530	81 578	225 033	188 849	105 934	623 924	0	623 924
31	Radzionków	17 148	256 022	170 544	167 866	54 652	666 232	0	666 232
32	Ruda Śląska	240 477	2 442 482	2 303 416	1 426 859	1 282 751	7 695 985	0	7 695 985
33	Rybnik	204 482	409 778	2 049 971	1 447 842	509 871	4 621 944	0	4 621 944
34	Rydułtowy	31 423	549 175	295 158	230 815	180 127	1 286 698	0	1 286 698
35	Siemianowice Śląskie	224 808	2 409 862	2 349 220	692 446	581 674	6 258 010	0	6 258 010
36	Sławków	27 277	95 646	137 151	62 950	53 112	376 136	0	376 136
37	Sosnowiec	345 239	4 000 507	3 791 658	2 077 338	1 797 296	12 012 038	0	12 012 038
38	Szczyrk	12 492	68 711	113 472	62 950	38 665	296 290	0	296 290
39	Świętochłowice	171 132	741 677	1 020 887	524 580	566 523	3 024 799	0	3 024 799
40	Tarnowskie Góry	101 486	778 148	1 017 030	650 480	554 740	3 101 884	4 000	3 105 884
41	Tychy	159 003	1 097 017	1 656 922	1 321 943	892 275	5 127 160	0	5 127 160
42	Ustroń	25 696	145 271	242 703	167 866	15 254	596 790	10 000	606 790
43	Wisła	19 453	146 889	220 943	125 899	67 983	581 167	0	581 167
44	Wodzisław Śląski	64 936	121 845	590 781	503 597	127 468	1 408 627	0	1 408 627
45	Wojkowice	25 470	16 391	249 724	83 933	15 296	390 814	0	390 814
46	Zabrze	370 847	4 204 744	3 724 911	1 783 573	1 614 592	11 698 667	0	11 698 667
47	Zawiercie	150 268	1 307 430	1 399 215	503 597	212 446	3 572 956	0	3 572 956
48	Żory	72 300	118 383	470 720	650 480	160 516	1 472 399	0	1 472 399
49	Żywiec	76 840	161 015	440 189	314 748	50 987	1 043 779	0	1 043 779
	<b>Razem Miasta</b>	<b>6 664 866</b>	<b>43 054 356</b>	<b>63 317 458</b>	<b>34 055 740</b>	<b>21 766 621</b>	<b>168 859 041</b>	<b>23 000</b>	<b>168 882 041</b>
50	Błachownia	36 661	141 718	391 358	125 899	127 468	823 104	0	823 104
51	Czechowice-Dziedzice	37 841	253 765	441 769	482 614	117 296	1 333 285	4 000	1 337 285
52	Czerwionka-Leszczyny	61 622	503 272	612 707	440 648	232 654	1 850 903	0	1 850 903
53	Kłobuck	51 022	347 158	358 219	209 832	143 401	1 109 632	0	1 109 632
54	Konieczpol	43 017	41 280	240 851	104 916	67 983	498 047	0	498 047
55	Koziegłowy	56 473	285 500	578 671	146 883	38 240	1 105 767	0	1 105 767
56	Krzyszowice	5 028	24 575	52 148	62 950	10 612	155 313	0	155 313
57	Krzepice	17 515	129 300	144 255	104 916	42 489	438 475	0	438 475
58	Kuźnia Raciborska	14 854	89 127	150 463	125 899	72 232	452 575	0	452 575
59	Łazy	40 348	340 333	333 584	167 866	38 240	920 371	0	920 371
60	Ogrodzieniec	13 096	38 802	129 817	104 916	7 648	294 279	0	294 279
61	Pilica	17 759	68 638	177 043	83 933	33 991	381 364	0	381 364
62	Pszczyna	78 028	240 476	798 861	545 564	56 298	1 719 227	0	1 719 227
63	Siewierz	19 582	86 161	204 472	125 899	27 692	463 806	0	463 806
64	Skoczów	22 950	174 685	228 356	272 782	56 086	754 859	0	754 859
65	Sońnicowice	2 296	20 608	22 692	83 933	6 798	136 327	0	136 327
66	Strumięcin	12 803	138 658	120 665	146 883	106 223	525 232	0	525 232
67	Szczekociny	32 074	113 280	338 124	83 933	67 983	635 394	0	635 394
68	Toszek	18 002	106 745	162 907	104 916	37 175	429 745	0	429 745
69	Wilamowice	15 555	31 786	155 332	188 849	127 468	518 990	0	518 990
70	Woźniki	14 297	15 321	105 606	104 916	13 936	254 076	0	254 076
71	Żarki	38 549	126 456	352 233	83 933	17 851	619 022	0	619 022

Lp.	Wyszczególnienie - gminy	Dział 852						Dział 925	OGÓLEM
		Rozdział 85213 §2030	Rozdział 85214 §2030	Rozdział 85216 §2030	Rozdział 85219 §2030	Rozdział 85230 §2030	RAZEM	Rozdział 92503 §2030	
		Działanie 20.1.3.1. Opłacanie i refundacja składek na ubezpieczenie zdrowotne z budżetu państwa za osoby uprawnione	Działanie 13.1.2.1. Wsparcie finansowe zadań i programów realizacji zadań pomocy społecznej	Działanie 13.1.2.1. Wsparcie finansowe zadań i programów realizacji zadań pomocy społecznej	Działanie 13.1.2.1. Wsparcie finansowe zadań i programów realizacji zadań pomocy społecznej	Działanie 13.1.2.6. Pomoc państwa w zakresie dożywiania oraz pomoc żywnościowa dla najuboższych		Działanie 12.2.1.1. Formy ochrony przyrody	
1	2	3	4	5	6	7	8	9	10
<b>Razem Miasta - gminy</b>		<b>649 372</b>	<b>3 317 644</b>	<b>6 100 133</b>	<b>3 902 880</b>	<b>1 449 764</b>	<b>15 419 793</b>	<b>4 000</b>	<b>15 423 793</b>
72	Bestwina	11 723	48 079	110 396	125 899	12 577	308 674	0	308 674
73	Bobrowniki	14 077	86 575	147 409	125 899	4 886	378 846	0	378 846
74	Bojszowy	3 398	30 635	31 536	83 933	16 996	166 498	0	166 498
75	Boronów	4 935	10 257	52 405	62 950	1 699	132 246	3 000	135 246
76	Brenna	14 629	53 528	134 303	125 899	63 734	392 093	3 000	395 093
77	Buczkowice	20 027	16 594	196 909	125 899	10 410	369 839	0	369 839
78	Chełm Śląski	2 295	19 939	22 095	62 950	36 541	143 820	0	143 820
79	Chybie	9 522	137 888	76 565	104 916	96 663	425 554	0	425 554
80	Ciasna	13 608	38 631	134 228	83 933	19 333	289 733	0	289 733
81	Czernichów	10 963	40 852	127 936	62 950	20 395	263 096	0	263 096
82	Dąbrowa Zielona	12 435	36 344	131 005	62 950	29 301	272 035	0	272 035
83	Dębowiec	1 095	10 702	10 217	62 950	22 661	107 625	0	107 625
84	Gaszowice	17 211	146 824	170 099	104 916	33 991	473 041	0	473 041
85	Gierałtowice	4 667	45 793	43 427	125 899	27 618	247 404	0	247 404
86	Gilowice	9 140	52 012	99 941	62 950	40 365	264 408	0	264 408
87	Goczałkowice Zdrój	4 503	80 898	42 450	62 950	31 706	222 507	0	222 507
88	Godów	17 579	23 467	69 223	146 883	42 489	299 641	0	299 641
89	Goleszów	11 708	74 795	114 336	146 883	88 973	436 695	0	436 695
90	Gorzycy	23 568	64 540	212 103	230 815	34 345	565 371	0	565 371
91	Hazlach	8 171	21 788	76 995	104 916	18 979	230 849	0	230 849
92	Herby	17 544	88 260	151 590	62 950	105 373	425 717	0	425 717
93	Irządze	12 968	17 662	111 554	62 950	8 852	213 986	0	213 986
94	Istebna	16 295	30 733	177 043	125 899	99 141	449 111	0	449 111
95	Janów	13 160	20 510	130 152	62 950	35 762	262 534	0	262 534
96	Jasienica	18 146	61 692	203 307	251 799	29 742	564 686	0	564 686
97	Jaworze	5 694	38 596	62 061	83 933	38 240	228 524	0	228 524
98	Jejkowice	2 601	26 668	22 238	62 950	9 394	123 851	0	123 851
99	Jeleśnia	33 957	408 678	323 939	146 883	17 845	931 302	0	931 302
100	Kamienica Polska	11 985	23 176	118 419	62 950	4 674	221 204	0	221 204
101	Kłomnice	68 524	19 464	427 080	146 883	42 489	704 440	0	704 440
102	Kobiór	6 636	27 276	72 968	62 950	34 984	204 814	0	204 814
103	Kochanowice	9 675	39 391	106 729	62 950	58 992	277 737	0	277 737
104	Konopiska	24 740	39 400	232 904	104 916	39 818	441 418	0	441 418
105	Kornowac	2 466	9 339	24 930	62 950	13 455	113 140	0	113 140
106	Koszarawa	971	23 434	3 898	62 950	1 983	93 236	0	93 236
107	Koszęcin	17 138	76 998	175 172	125 899	42 914	438 121	0	438 121
108	Kozy	11 721	64 826	94 538	146 883	58 423	376 391	0	376 391
109	Kroczyce	21 001	53 958	205 395	62 950	7 308	350 612	0	350 612
110	Krupski Młyn	4 895	17 100	48 379	62 950	25 819	159 143	0	159 143
111	Kruszyna	9 907	14 562	80 036	62 950	15 534	182 989	0	182 989
112	Krzyżanowice	9 759	61 625	102 359	125 899	42 489	342 131	0	342 131
113	Lelów	17 765	59 120	154 835	62 950	34 204	328 874	0	328 874
114	Lipie	9 298	24 650	90 317	62 950	16 146	203 361	0	203 361
115	Lipowa	17 298	81 661	145 237	104 916	36 116	385 228	0	385 228
116	Lubomia	12 397	51 916	126 961	83 933	34 315	309 522	0	309 522
117	Lyski	6 650	58 840	61 521	104 916	21 245	253 172	0	253 172
118	Lękawica	11 012	124 056	112 334	62 950	14 871	325 223	0	325 223
119	Lodygowice	19 055	86 138	190 614	146 883	8 498	451 188	0	451 188
120	Markłowice	5 373	9 967	53 091	62 950	5 665	137 046	0	137 046
121	Miedźna	13 910	96 870	132 332	167 866	15 721	426 699	0	426 699
122	Miedźno	10 787	13 801	112 822	83 933	11 685	233 028	2 000	235 028
123	Mierzęcice	10 205	9 524	89 533	83 933	12 747	205 942	0	205 942
124	Milówka	29 381	119 722	290 917	104 916	113 305	658 241	0	658 241
125	Mstów	21 676	28 273	189 131	104 916	21 245	365 241	0	365 241
126	Mszana	8 764	20 270	86 625	83 933	46 738	246 330	0	246 330
127	Mykanów	49 853	254 325	520 687	167 866	84 979	1 077 710	0	1 077 710
128	Nędza	15 597	104 752	153 849	83 933	28 326	386 457	0	386 457
129	Niegowa	18 803	97 366	163 565	62 950	44 189	386 873	0	386 873
130	Olsztyn	17 401	34 921	184 618	83 933	12 747	333 620	0	333 620
131	Opatów	7 332	9 732	75 304	62 950	6 373	161 691	0	161 691
132	Ormontowice	5 223	15 570	51 607	62 950	13 172	148 522	5 000	153 522
133	Ożarówice	2 707	9 177	25 677	62 950	6 798	107 309	0	107 309
134	Panki	5 624	14 559	55 586	62 950	14 871	153 590	0	153 590
135	Pawłowice	8 732	45 108	90 612	188 849	16 996	350 297	0	350 297
136	Pawonków	13 193	12 611	118 921	62 950	0	207 675	0	207 675
137	Pietrowice Wielkie	7 554	28 906	66 919	62 950	6 837	173 166	0	173 166
138	Pilchowice	7 391	103 008	72 654	125 899	41 639	350 591	0	350 591
139	Poczesna	29 041	55 317	278 399	125 899	12 747	501 403	0	501 403
140	Popów	7 709	15 358	76 039	62 950	8 498	170 554	0	170 554
141	Poraj	45 355	29 908	318 954	104 916	42 489	541 622	0	541 622
142	Porąbka	32 475	89 233	300 164	167 866	107 498	697 236	0	697 236
143	Przyrów	17 909	17 331	166 006	62 950	21 240	285 436	0	285 436
144	Przystajń	9 607	106 504	81 686	62 950	56 652	317 399	0	317 399
145	Psary	15 369	66 335	162 993	125 899	4 517	375 113	0	375 113
146	Radziechowy-Wieprz	20 309	61 467	150 952	146 883	29 742	409 353	0	409 353
147	Rajeza	23 521	98 949	267 772	83 933	46 313	520 488	0	520 488
148	Rędziny	40 469	99 174	362 894	104 916	40 790	648 243	0	648 243
149	Rudnik	6 227	24 463	64 622	62 950	17 845	176 107	0	176 107
150	Rudziniec	18 146	160 667	170 809	104 916	21 245	475 783	0	475 783
151	Starcza	4 032	8 671	39 848	62 950	1 506	117 007	0	117 007
152	Suszec	6 149	11 721	66 617	125 899	12 577	222 963	0	222 963
153	Ślemień	4 619	43 027	45 658	62 950	20 395	176 649	0	176 649

Lp.	Wyszczególnienie - gminy	Dział 852						Dział 925	OGÓLEM
		Rozdział 85213 §2030	Rozdział 85214 §2030	Rozdział 85216 §2030	Rozdział 85219 §2030	Rozdział 85230 §2030	RAZEM	Rozdział 92503 §2030	
		Działanie 20.1.3.1. Opłacanie i refundacja składek na ubezpieczenie zdrowotne z budżetu państwa za osoby uprawnione	Działanie 13.1.2.1. Wsparcie finansowe zadań i programów realizacji zadań pomocy społecznej	Działanie 13.1.2.1. Wsparcie finansowe zadań i programów realizacji zadań pomocy społecznej	Działanie 13.1.2.1. Wsparcie finansowe zadań i programów realizacji zadań pomocy społecznej	Działanie 13.1.2.6. Pomoc państwa w zakresie dożywiania oraz pomoc żywnościowa dla najuboższych		Działanie 12.2.1.1. Formy ochrony przyrody	
1	2	3	4	5	6	7	8	9	10
154	Świerklaniec	16 809	109 381	118 882	125 899	21 245	392 216	0	392 216
155	Świerklany	15 254	40 978	160 324	125 899	12 747	355 202	0	355 202
156	Świnna	15 582	76 912	143 410	83 933	74 356	394 193	0	394 193
157	Tworóg	8 396	154 051	84 927	83 933	76 764	408 071	0	408 071
158	Ujszoły	19 121	73 096	141 616	62 950	29 743	326 526	0	326 526
159	Węgierska Górka	17 352	96 252	196 013	167 866	59 485	536 968	0	536 968
160	Wielowieś	9 107	63 924	90 845	62 950	10 607	237 433	0	237 433
161	Wilkowice	17 728	32 901	139 242	146 883	76 481	413 235	0	413 235
162	Włodowice	12 298	113 337	113 973	62 950	42 489	345 047	0	345 047
163	Wręczyca Wielka	41 563	139 226	455 890	188 849	50 987	876 515	10 000	886 515
164	Wyry	5 237	12 293	46 590	83 933	4 674	152 727	0	152 727
165	Zbroslawice	32 471	215 133	310 024	167 866	68 833	794 327	0	794 327
166	Zebrzydowice	20 426	154 629	196 355	146 883	77 331	595 624	0	595 624
167	Żarnowice	6 463	5 790	68 367	62 950	8 498	152 068	0	152 068
<b>Razem Gminy</b>		<b>1 406 762</b>	<b>5 894 000</b>	<b>13 114 409</b>	<b>9 547 380</b>	<b>3 114 615</b>	<b>33 077 166</b>	<b>23 000</b>	<b>33 100 166</b>
<b>OGÓLEM</b>		<b>8 721 000</b>	<b>52 266 000</b>	<b>82 532 000</b>	<b>47 506 000</b>	<b>26 331 000</b>	<b>217 356 000</b>	<b>50 000</b>	<b>217 406 000</b>

Z upoważnienia Wojewody Śląskiego  
 Beata Oweczarek - Jędrocha  
 Dyrektor Wydziału Finansów i Budżetu  
 podpisano elektronicznie /

**Zestawienie dochodów budżetu państwa realizowanych przez gminy  
według projektu ustawy budżetowej na rok 2022**

w złotych

Lp.	Gmina	Ogółem	z tego:						
			Dział 750		Dział 852			Dział 855	
			Rozdz. 75011	Rozdz. 85203	Rozdz. 85228	Razem	Rozdz. 85502	Rozdz. 85503	Razem
§ 2350	§ 2350	§ 2350		§ 2350	§ 2350				
1	2	3	3	4	5		6	7	8
1	Będzin	668 916	3 506		360	360	665 000	50	665 050
2	Bielsko-Biała	2 866 591	35 981		30 100	30 100	2 800 000	510	2 800 510
3	Bieruń	200 256	106			0	200 000	150	200 150
4	Bytom	2 050 480	32 560		17 500	17 500	2 000 120	300	2 000 420
5	Chorzów	1 795 999	14 959	15 000	2 450	17 450	1 763 290	300	1 763 590
6	Cieszyn	360 517	2 267		8 100	8 100	350 000	150	350 150
7	Czeladź	443 590	2 160		1 300	1 300	440 000	130	440 130
8	Częstochowa	2 743 413	22 809		17 000	17 000	2 703 200	404	2 703 604
9	Dąbrowa Górnicza	1 324 109	6 657		7 100	7 100	1 310 200	152	1 310 352
10	Gliwice	1 751 916	34 916		16 500	16 500	1 700 200	300	1 700 500
11	Imielin	33 261	921			0	32 300	40	32 340
12	Jastrzębie Zdrój	968 446	4 746		3 400	3 400	960 000	300	960 300
13	Jaworzno	863 229	6 909			0	856 000	320	856 320
14	Kalety	50 071	71			0	50 000	0	50 000
15	Katowice	2 602 424	52 020		2 990	2 990	2 546 160	1 254	2 547 414
16	Knurów	423 465	1 665		2 600	2 600	419 000	200	419 200
17	Lędziny	83 607	567			0	83 000	40	83 040
18	Lubliniec	151 916	496		1 320	1 320	150 000	100	150 100
19	Łaziska Górne	314 778	708		9 000	9 000	305 000	70	305 070
20	Miasteczko Śląskie	65 243	213			0	65 000	30	65 030
21	Mikołów	330 744	2 444		8 000	8 000	320 000	300	320 300
22	Mysłowice	943 038	29 818		13 000	13 000	900 000	220	900 220
23	Myszków	415 894	744		52 000	52 000	363 000	150	363 150
24	Orzesze	171 590	460		11 000	11 000	160 000	130	160 130
25	Piekary Śląskie	766 961	8 442		8 500	8 500	750 000	19	750 019
26	Poręba	161 401	71		17 000	17 000	144 300	30	144 330
27	Pszów	120 662	602			0	120 000	60	120 060
28	Pyskowice	193 944	744			0	193 000	200	193 200
29	Racibórz	616 252	3 152		3 000	3 000	610 000	100	610 100
30	Radlin	203 258	1 098			0	202 000	160	202 160
31	Radzionków	104 383	1 806		6 200	6 200	96 300	77	96 377
32	Ruda Śląska	1 507 229	23 904		16 040	16 040	1 467 000	285	1 467 285
33	Rybnik	2 035 433	10 871		23 970	23 970	2 000 000	592	2 000 592
34	Rydułtowy	307 925	815		7 000	7 000	300 000	110	300 110
35	Siemianowice Śląskie	780 432	5 842		4 500	4 500	770 000	90	770 090
36	Ślawków	60 334	319			0	60 000	15	60 015
37	Sosnowiec	2 884 035	27 835	12 000	23 200	35 200	2 820 750	250	2 821 000
38	Szczyrk	81 030			10 000	10 000	71 000	30	71 030
39	Świętochłowice	1 020 766	10 694	25 000	20 000	45 000	965 000	72	965 072
40	Tarnowskie Góry	505 764	5 064		500	500	500 000	200	500 200
41	Tychy	1 200 976	12 146		34 000	34 000	1 154 200	630	1 154 830
42	Ustroń	125 558	496			0	125 000	62	125 062
43	Wisła	70 080				0	70 000	80	70 080
44	Wodzisław Śląski	989 711	2 621		7 000	7 000	980 000	90	980 090
45	Wojkowice	99 060	531		3 520	3 520	95 000	9	95 009
46	Zabrze	2 083 628	13 138		24 000	24 000	2 046 240	250	2 046 490
47	Zawiercie	582 735	2 585		20 100	20 100	560 000	50	560 050
48	Zory	1 120 475	2 975		17 000	17 000	1 100 000	500	1 100 500
49	Żywiec	375 208	3 258		3 840	3 840	368 000	110	368 110
50	Błachownia	210 752	637			0	210 000	115	210 115
51	Czechowice-Dziedzice	396 720	1 452		5 000	5 000	390 000	268	390 268
52	Czerwionka-Leszczyny	551 460	1 310			0	550 000	150	550 150
53	Kłobuck	200 804	744		1 500	1 500	198 480	80	198 560
54	Konieczpol	90 277	177			0	90 000	100	90 100
55	Koziegłowy	97 223	177		7 000	7 000	90 000	46	90 046
56	Krzanowice	10 146	106			0	10 000	40	10 040
57	Krzepice	84 450	390		4 000	4 000	80 000	60	80 060
58	Kuźnia Raciborska	106 153	71			0	106 000	82	106 082
59	Łazy	199 690	390		1 290	1 290	198 000	10	198 010
60	Ogrodzieniec	88 945	35		2 410	2 410	86 500	0	86 500
61	Pilica	28 000				0	28 000	0	28 000
62	Pszczyna	421 344	2 444		700	700	418 000	200	418 200
63	Siewierz	80 566	496			0	80 000	70	80 070
64	Skoczów	275 333	283			0	275 000	50	275 050
65	Sośnicowice	49 628			580	580	49 000	48	49 048
66	Strumień	180 135	35			0	180 000	100	180 100
67	Szczekociny	59 898	71		9 810	9 810	50 000	17	50 017
68	Toszek	66 879	319		1 530	1 530	65 000	30	65 030
69	Wilamowice	121 107	35		11 000	11 000	110 000	72	110 072
70	Woźniki	30 223	213			0	30 000	10	30 010
71	Żarki	132 400	248		12 000	12 000	120 000	152	120 152
72	Bestwina	71 025	425		500	500	70 000	100	70 100
73	Bobrowniki	88 483	283		3 200	3 200	85 000	0	85 000

Lp.	Gmina	Ogółem	z tego:						
			Dział 750	Dział 852			Dział 855		
			Rozdz. 75011	Rozdz. 85203	Rozdz. 85228		Rozdz. 85502	Rozdz. 85503	Razem
§ 2350	§ 2350	§ 2350	Razem	§ 2350	§ 2350	Razem			
1	2	3	3	4	5		6	7	8
74	Bojszowy	2 225	75		0	0	2 000	150	2 150
75	Boronów	18 030			0	0	18 000	30	18 030
76	Brenna	61 253	213		0	0	61 000	40	61 040
77	Buczkowice	79 954	673		200	200	79 000	81	79 081
78	Chelm Śląski	67 095	35		0	0	67 000	60	67 060
79	Chybie	64 497	177		0	0	64 300	20	64 320
80	Ciasna	45 788	35		700	700	45 000	53	45 053
81	Czernichów	54 338			4 320	4 320	50 000	18	50 018
82	Dąbrowa Zielona	8 000			0	0	8 000	0	8 000
83	Dębowiec	58 135	35		0	0	58 000	100	58 100
84	Gaszowice	102 183	1 983		0	0	100 000	200	100 200
85	Gierałtowiec	45 416	106		250	250	45 000	60	45 060
86	Gilowice	75 450			400	400	75 000	50	75 050
87	Goczałkowice Zdrój	25 383	283		0	0	25 000	100	25 100
88	Godów	60 040			0	0	60 000	40	60 040
89	Goleszów	120 135	35		0	0	120 000	100	120 100
90	Gorzyce	115 179	779		0	0	114 300	100	114 400
91	Hażlach	120 171	142		0	0	120 000	29	120 029
92	Herby	21 740	142		0	0	21 500	98	21 598
93	Irządze	9 000			0	0	9 000	0	9 000
94	Istebna	94 516	106		0	0	94 300	110	94 410
95	Janów	34 071	71		0	0	34 000	0	34 000
96	Jasienica	81 732	142		1 500	1 500	80 000	90	80 090
97	Jaworze	91 937	177		1 760	1 760	90 000	0	90 000
98	Jejkowice	35 126	106		0	0	35 000	20	35 020
99	Jeleśnia	76 401	390		0	0	76 000	11	76 011
##	Kamienica Polska	80 142	142		0	0	80 000	0	80 000
##	Kłomnice	135 248	248		18 000	18 000	117 000	0	117 000
##	Kobiór	25 194	177		0	0	25 000	17	25 017
##	Kochanowice	50 162	142		0	0	50 000	20	50 020
##	Konopiska	60 662	522		0	0	60 000	140	60 140
##	Kornowac	30 162	142		0	0	30 000	20	30 020
##	Koszarawa	5 000			0	0	5 000	0	5 000
##	Koszęcin	62 163	106		0	0	62 000	57	62 057
##	Kozy	95 112	212		600	600	94 300	0	94 300
##	Kroczyce	30 177	177		0	0	30 000	0	30 000
##	Krupski Młyn	36 748	248		0	0	36 500	0	36 500
##	Kruszyna	40 020			0	0	40 000	20	40 020
##	Krzyżanowice	50 166	106		0	0	50 000	60	50 060
##	Lelów	72 606	106		18 000	18 000	54 500	0	54 500
##	Lipie	28 285	177		0	0	28 000	108	28 108
##	Lipowa	98 242	212		2 000	2 000	96 000	30	96 030
##	Lubomia	69 151	71		0	0	69 000	80	69 080
##	Lyski	59 900			0	0	59 800	100	59 900
##	Lękawica	40 206	106		0	0	40 000	100	40 100
##	Łodygowice	120 505	425		0	0	120 000	80	120 080
##	Markłowice	24 227	177		0	0	24 000	50	24 050
##	Miedzna	140 490	390		15 000	15 000	125 000	100	125 100
##	Miedzno	22 055	35		0	0	22 000	20	22 020
##	Mierzęcice	20 177	177		0	0	20 000	0	20 000
##	Milówka	30 242	142		2 000	2 000	28 000	100	28 100
##	Mstów	75 069	35		0	0	75 000	34	75 034
##	Mszana	20 419	319		0	0	20 000	100	20 100
##	Mykanów	120 239	212		0	0	120 000	27	120 027
##	Nędza	30 045	35		0	0	30 000	10	30 010
##	Niegowa	42 250			0	0	42 000	250	42 250
##	Olsztyn	35 141	106		0	0	35 000	35	35 035
##	Opatów	54 106	106		0	0	54 000	0	54 000
##	Ornontowice	26 355	319		0	0	26 000	36	26 036
##	Ożarówice	20 111	71		0	0	20 000	40	20 040
##	Panki	30 469	425		0	0	30 000	44	30 044
##	Pawłowice	108 855	815		5 000	5 000	103 000	40	103 040
##	Pawonków	30 055	35		0	0	30 000	20	30 020
##	Pietrowice Wielkie	77 257	142		0	0	77 000	115	77 115
##	Pilchowice	40 182	142		0	0	40 000	40	40 040
##	Poczesna	150 136	106		0	0	150 000	30	150 030
##	Popów	15 010			0	0	15 000	10	15 010
##	Poraj	120 171	71		0	0	120 000	100	120 100
##	Porąbka	144 175	425		3 720	3 720	140 000	30	140 030
##	Przyrów	15 035	35		0	0	15 000	0	15 000
##	Przystajń	40 010			0	0	40 000	10	40 010
##	Psary	70 071	71		0	0	70 000	0	70 000
##	Radziechowy-Wieprz	91 963	673		6 240	6 240	85 000	50	85 050
##	Rajcza	70 283	283		0	0	70 000	0	70 000
##	Rędziny	110 182	142		0	0	110 000	40	110 040
##	Rudnik	30 152	142		0	0	30 000	10	30 010
##	Rudziniec	65 156	106		0	0	65 000	50	65 050
##	Starcza	15 035	35		0	0	15 000	0	15 000
##	Suszec	53 359	319		0	0	53 000	40	53 040

Lp.	Gmina	Ogółem	z tego:							
			Dział 750	Dział 852			Dział 855			
			Rozdz. 75011 § 2350	Rozdz. 85203 § 2350	Rozdz. 85228 § 2350	Razem	Rozdz. 85502 § 2350	Rozdz.85503 § 2350	Razem	
1	2	3	4	5		6	7	8		
##	Slemień	20 010			0	0	20 000	10	20 010	
##	Świerklaniec	42 262	142		0	0	42 100	20	42 120	
##	Świerklany	20 217	177		0	0	20 000	40	20 040	
##	Świnna	66 952	106		1 800	1 800	65 000	46	65 046	
##	Tworóg	41 298	248		1 000	1 000	40 000	50	40 050	
##	Ujsoly	18 535	35		0	0	18 500	0	18 500	
##	Węgierska Górka	216 437	177		6 000	6 000	210 160	100	210 260	
##	Wielowieś	45 156	106		0	0	45 000	50	45 050	
##	Wilkowice	96 689	212		6 360	6 360	90 000	117	90 117	
##	Włodowice	35 631	71		5 540	5 540	30 000	20	30 020	
##	Wręczyca Wielka	117 753	213		0	0	117 500	40	117 540	
##	Wry	10 985	885		0	0	10 000	100	10 100	
##	Zbroslawice	75 212	212		0	0	75 000	0	75 000	
##	Zebrzydowice	150 308	248		0	0	150 000	60	150 060	
##	Żarnowiec	6 053			0	0	6 000	53	6 053	
	<b>O G Ó Ł E M</b>	<b>48 922 000</b>	<b>425 000</b>		<b>52 000</b>	<b>614 000</b>	<b>666 000</b>	<b>47 815 000</b>	<b>16 000</b>	<b>47 831 000</b>

Z upoważnienia Wojewody Śląskiego  
Beata Owczarek - Jędrocha  
Dyrektor Wydziału Finansów i Budżetu  
/podpisano elektronicznie/

**Zestawienie dochodów budżetu państwa realizowanych przez powiaty  
według projektu ustawy budżetowej na 2022 r.**

w złotych

Lp.	Wyszczególnienie	Ogółem	z tego			
			Dział 700 Rozdz. 70005 § 2350	Dział 710 Rozdz. 71015 § 2350	Dział 754 Rozdz. 75411 § 2350	Dział 853 Rozdz. 85321 § 2350
	<b>Powiaty ziemskie</b>	<b>38 754 663</b>	<b>38 591 000</b>	<b>35 000</b>	<b>5 000</b>	<b>123 663</b>
1	Będziński	3 740 987	3 720 000	6 000	2 000	12 987
2	Bielski	1 296 990	1 284 000	1 000		11 990
3	Cieszyński	3 060 963	3 046 000			14 963
4	Częstochowski	991 000	989 000	2 000		
5	Gliwicki	2 101 000	2 100 000	1 000		
6	Kłobucki	284 000	283 000	1 000		
7	Lubliniecki	607 000	606 000	1 000		
8	Mikołowski	6 434 000	6 429 000	5 000		
9	Myszkowski	661 763	647 000			14 763
10	Pszczynski	4 174 000	4 173 000	1 000		
11	Raciborski	1 629 379	1 620 000	1 000		8 379
12	Rybnicki	2 571 000	2 571 000			
13	Tarnogórski	2 544 212	2 505 000	4 000		35 212
14	Bieruńsko-Lędziński	1 756 000	1 756 000			
15	Wodzisławski	1 557 795	1 541 000	5 000	2 000	9 795
16	Zawierciański	2 637 990	2 622 000	6 000	1 000	8 990
17	Żywiecki	2 706 584	2 699 000	1 000		6 584
	<b>Powiaty grodzkie</b>	<b>140 311 337</b>	<b>139 830 000</b>	<b>51 000</b>	<b>86 000</b>	<b>344 337</b>
1	Bielsko - Biała	5 820 955	5 770 000		25 000	25 955
2	Bytom	5 757 184	5 739 000	4 000		14 184
3	Chorzów	8 333 985	8 311 000	2 000	7 000	13 985
4	Częstochowa	9 312 930	9 245 000	7 000	25 000	35 930
5	Dąbrowa Górnicza	14 823 965	14 808 000	2 000		13 965
6	Gliwice	6 963 337	6 934 000	4 000		25 337
7	Jastrzębie Zdrój	2 827 000	2 827 000			
8	Jaworzno	6 038 920	6 005 000	2 000		31 920
9	Katowice	28 786 940	28 735 000	16 000	4 000	31 940
10	Mysłowice	4 344 975	4 335 000			9 975
11	Piekary Śląskie	2 689 000	2 672 000		17 000	
12	Ruda Śląska	6 972 775	6 954 000	1 000		17 775
13	Rybnik	5 606 533	5 553 000		3 000	50 533
14	Siemianowice Śląskie	2 823 960	2 801 000	7 000		15 960
15	Sosnowiec	10 719 970	10 697 000	3 000		19 970
16	Świętochłowice	2 708 778	2 700 000			8 778
17	Tychy	6 206 995	6 192 000		5 000	9 995
18	Zabrze	7 909 135	7 888 000	3 000		18 135
19	Żory	1 664 000	1 664 000			
	<b>OGÓŁEM</b>	<b>179 066 000</b>	<b>178 421 000</b>	<b>86 000</b>	<b>91 000</b>	<b>468 000</b>

Z upoważnienia Wojewody Śląskiego  
Beata Owczarek - Jędrocha  
Dyrektor Wydziału Finansów i Budżetu  
/podpisano elektronicznie/

**Krajowe Biuro Wyborcze  
Delegatura w Katowicach**

Katowice, dnia 22 października 2021 r.

DKT-3113-8/14/21

**Pan  
Paweł Silbert  
Prezydent  
Miasta Jaworzno**

Na podstawie informacji Szefa Krajowego Biura Wyborczego nr ZF-3112-7/21 z dnia 18 października 2021 r., stosownie do postanowień art. 143 ust. 1 ustawy z dnia 27 sierpnia 2009 r., o finansach publicznych (tj. Dz. U. z 2021 r. poz. 305 z późn. zmian.), rozporządzenia Ministra Finansów z dnia 7 grudnia 2010 r. w sprawie sposobu prowadzenia gospodarki finansowej jednostek budżetowych i samorządowych zakładów budżetowych (Dz. U. 2019, poz. 1718), oraz w związku z Zarządzeniem nr 1/2020 Szefa Krajowego Biura Wyborczego z dnia 16 stycznia 2020 r. w sprawie planowania i wykonania budżetu części 11 – Krajowe Biuro Wyborcze, informuję, że w projekcie budżetu Krajowego Biura Wyborczego przedłożonego do projektu ustawy budżetowej na 2022 rok

**w części 11** – Krajowe Biuro Wyborcze

**w dziale 751** – Urzędy naczelnych organów władzy państwowej, kontroli i ochrony prawa oraz sądownictwa,

**w rozdziale 75101** – Urzędy naczelnych organów władzy państwowej, kontroli i ochrony prawa

**w § 201** – Dotacje celowe przekazane z budżetu państwa na realizację zadań bieżących z zakresu administracji rządowej oraz innych zadań zleconych gminom (związkom gmin) ustawami,

zostały zaplanowane wydatki na prowadzenie i aktualizację stałego rejestru wyborców.

**Dotacja roczna dla Urzędu Miasta Jaworzno wyniesie 17 850,00 zł.**

W przypadku zmiany kwoty w projekcie ustawy budżetowej na 2022 rok, zostanie przekazana informacja o korekcie wyżej wymienionej kwoty.

Środki pieniężne będą przekazywane sukcesywnie w ratach miesięcznych po ustaleniu budżetu Delegatury na 2022 rok.

**Dyrektor Delegatury  
Krajowego Biura Wyborczego  
w Katowicach**

**Wojciech Litewka**  
(podpisano elektronicznie)





Warszawa, dnia 29 października 2021r.

**RZECZPOSPOLITA POLSKA**

**MINISTER FINANSÓW**

ST3.4751.5.2021

**Prezydent Miasta  
Jaworzno  
woj. śląskie**

Uprzejmie informuję, że na podstawie art. 8 ustawy z dnia 14 października 2021 r. o zmianie ustawy o dochodach jednostek samorządu terytorialnego oraz niektórych innych ustaw (Dz.U. z 2021 r. poz. 1927) dla Miasta Jaworzno została przyznana kwota **16 197 858,00 zł** z tytułu uzupełnienia subwencji ogólnej w 2021 r.

O przeznaczeniu otrzymanych środków decyduje organ stanowiący jednostki samorządu terytorialnego.

Środki, o których mowa wyżej, należy ująć w budżecie 2021 r. w następujących podziałkach klasyfikacji dochodów:

- dział 758 - Różne rozliczenia,
- rozdział 75802 - Uzupełnienie subwencji ogólnej dla jednostek samorządu terytorialnego,
- paragraf 2750 - Środki na uzupełnienie dochodów gmin.

Jednocześnie uprzejmie informuję, że ww. środki zostaną przekazane na rachunek bankowy jednostki do 28 grudnia 2021 r.

Z upoważnienia Ministra Finansów

***Mirosław Stańczyk***

Zastępca Dyrektora Departamentu  
Finansów Samorządu Terytorialnego  
w Ministerstwie Finansów

*/podpisano kwalifikowanym  
podpisem elektronicznym/*



Warszawa, dnia 29 października 2021r.

**RZECZPOSPOLITA POLSKA**

**MINISTER FINANSÓW**

ST8.4751.10.2021

**Prezydent Miasta  
Jaworzna  
woj. śląskie**

Uprzejmie informuję, że na podstawie art. 8 ustawy z dnia 14 października 2021 r. o zmianie ustawy o dochodach jednostek samorządu terytorialnego oraz niektórych innych ustaw (Dz.U. z 2021 r. poz. 1927) dla Miasta Jaworzna została przyznana kwota **4 128 136,00 zł** z tytułu uzupełnienia subwencji ogólnej w 2021 r.

O przeznaczeniu otrzymanych środków decyduje organ stanowiący jednostki samorządu terytorialnego.

Środki, o których mowa wyżej, należy ująć w budżecie 2021 r. w następujących podziałkach klasyfikacji dochodów:

- dział 758 - Różne rozliczenia,
- rozdział 75802 - Uzupełnienie subwencji ogólnej dla jednostek samorządu terytorialnego,
- paragraf 2760 - Środki na uzupełnienie dochodów powiatów.

Jednocześnie uprzejmie informuję, że ww. środki zostaną przekazane na rachunek bankowy jednostki do 28 grudnia 2021 r.

Z upoważnienia Ministra Finansów

***Marek Wiewióra***

Dyrektor Departamentu  
Finansów Samorządu Terytorialnego  
w Ministerstwie Finansów

*/podpisano kwalifikowanym  
podpisem elektronicznym/*

WYCIĄG Z RACHUNKU RFIL  
FUNDUSZU PRZECIWDZIAŁANIA COVID-19

ul. Senatorska 16  
00-923 Warszawa  
T 022 657 72 00  
F 022 692 50 23

citi handlowy

<p><b>Posiadacz rachunku:</b></p> <p><b>GMINA JAWORZNO</b></p> <p><b>UL. GRUNWALDZKA 33</b> <b>43-600 JAWORZNO</b></p>	<p><b>Adres korespondencyjny:</b></p> <p><b>GMINA JAWORZNO</b></p> <p><b>UL. GRUNWALDZKA 33</b> <b>43-600 JAWORZNO</b></p> <p><b>PZ;T;;G1000</b></p>
--	--

Wyciąg z rachunku : RZADOWY FIL  
Nr 71103011590000000092000097 PLN

Numer wyciągu : 72 Numer wyciągu CitiDirect: 211  
Data wydruku : 29.10.21 Strona: 1/2

Data Księgowa	Opis Transakcji	Data Waluty	Kwota	
			Winien	Ma
29.10.21	<b>Saldo początkowe</b>			12,447,146.14
29.10.21	<b>PRZELEW WYCHODZĄCY</b> Referencje : PL10IBT213020784 Nr Ref: 4802025161 Tytuł Płatności: otwarcie dotacji Wojewoda Śląski - środki F.Przeciwdziałania COVID-19 Transport na szczepienia Kontr. : MOPS Nr Banku: 10301159 Bank Handlowy RCR Olsztyn Nr Rachunku: 38103011590000000092061025 Kwota Przekazu: 1,600.00 PLN Kurs Wymiany : 1.00000000 PLN-PLN Ref. Obciążenia : 302105Q6Z0E	29.10.21	1,600.00	
29.10.21	<b>PRZELEW WYCHODZĄCY</b> Referencje : PL10IBT213020783 Nr Ref: 4802025128 Tytuł Płatności: otwarcie dotacji Wojewoda Śląski - środki F.Przeciwdziałania COVID-19 Wspieraj Seniora Kontr. : MOPS Nr Banku: 10301159 Bank Handlowy RCR Olsztyn Nr Rachunku: 38103011590000000092061025 Kwota Przekazu: 55,512.00 PLN Kurs Wymiany : 1.00000000 PLN-PLN Ref. Obciążenia : 302105Q6Z0F	29.10.21	55,512.00	
29.10.21	<b>PRZELEW PRZYCHODZĄCY</b> Referencje : PL11IBT213021101 Nr Ref: 4802037092 Tytuł Płatności: ODSZKODOWANIE NR ZADANIA 110-000-040 RFIL PM1 NOTA KSIĘGOWA MZOPOW N/2021/10/00003 Kontr. : MIEJSKI ZESPÓŁ OBSŁUGI PLACOWEK UL. ZACISZE BOCZNE 3 43-600 JAWORZNO Nr Banku: 10301159 Bank Handlowy RCR Olsztyn Nr Rachunku: 90103011590000000092001016 Kwota Przekazu: 6,715.50 PLN Ref. Uznania : DOCHODY RFIL	29.10.21		6,715.50
29.10.21	<b>PRZELEW PRZYCHODZĄCY</b> Referencje : PL11IBT213021100 Nr Ref: 4802037091 Tytuł Płatności: ODSZKODOWANIE NR ZADANIA 110-000-049 RFIL PM15 NOTA KSIĘGOWA MZOPOW N/2021/10/00001 Kontr. : MIEJSKI ZESPÓŁ OBSŁUGI PLACOWEK UL. ZACISZE BOCZNE 3 43-600 JAWORZNO Nr Banku: 10301159 Bank Handlowy RCR Olsztyn Nr Rachunku: 90103011590000000092001016 Kwota Przekazu: 9,462.00 PLN Ref. Uznania : DOCHODY RFIL	29.10.21		9,462.00

Wyciąg z rachunku : RZADOWY FIL  
Nr 7110301159000000092000097 PLN

Numer wyciągu : 72 Numer wyciągu CitiDirect: 211  
Data wydruku : 29.10.21 Strona: 2/2

Data Księgowa	Opis Transakcji	Data Waluty	Kwota	
			Winien	Ma
29.10.21	<b>PRZELEW PRZYCHODZĄCY</b> Referencje : PLIIBT213020260 Nr Ref: 4802010948 Tytuł Płatności: zwrot lokaty RFIL , w tym odsetki od lokaty 153,42 Kontr. : GMINA JAWORZNO UL. GRUNWALDZKA 33 43-600 JAWORZNO Nr Banku: 10301159 Bank Handlowy RCR Olsztyn Nr Rachunku: 4410301159000000092000001 Kwota Przekazu: 5,000,153.42 PLN Ref. Uznania : 302105Q3F0V	29.10.21		5,000,153.42
29.10.21	<b>Saldo końcowe</b>			<b>17,406,365.06</b>
	Ilość obciążeń : 2 Ilość uznań : 3 Saldo dostępne :		57,112.00	5,016,330.92 17,406,365.06
R = Storno				
<p>1. Niniejszy dokument jest wygenerowany elektronicznie i nie wymaga podpisu ani stempla. Dokument sporządzony na podstawie art. 7 Ustawy Prawo Bankowe (tekst jedn. Dz.U.z 2002 r. Nr 72, poz.665 z późniejszymi zmianami).</p> <p>2. Prosimy sprawdzić niniejszy druk przy odbiorze i niezwłocznie poinformować nasz Departament Obsługi Klienta o jakiegokolwiek niezgodności, ponieważ zastrzeżenia zgłoszone w późniejszym terminie nie mogą być przez nas uwzględnione. Jeżeli w ciągu czterech tygodni nie otrzymamy od Państwa żadnego pisemnego zapytania dotyczącego potwierdzenia salda lub transakcji, uznamy, że Państwo je akceptują.</p> <p>3. Do niniejszego wyciągu z rachunku stosuje się Ogólne warunki współpracy z Klientem obowiązujące w Banku.</p> <p>4. Środki zgromadzone na depozytach deponenta w Banku Handlowym w Warszawie S.A. są chronione przez obowiązkowy system gwarantowania depozytów do łącznej wysokości stanowiącej równowartość w złotych 100 000 euro za wyjątkiem przypadków przewidzianych w Ustawie o Bankowym Funduszu Gwarancyjnym, systemie gwarantowania depozytów oraz przymusowej restrukturyzacji z dnia 10 czerwca 2016r. Kwota i zakres gwarancji wynika z w/w ustawy. Dodatkowe informacje dostępne są w Banku oraz na stronie internetowej <a href="https://www.bfg.pl">https://www.bfg.pl</a>.</p>				